

REPORT

2015-2016



PADMA OIL COMPANY LIMITED



Letter Of Transmittal

To
All Shareholders
Bangladesh Securities and Exchange Commission
Registrar of Joint Stock Companies and Firms
Dhaka Stock Exchange Ltd.
Chittagong Stock Exchange Ltd.

Dear Sir (s)

Annual Report for the year ended 30 June 2016

We are Pleased to enclose a copy of the Annual Report together with the Audited Financial Statements including Statement of Financial Position, Statement of Profit or Loss and Other Comprehensive Income, Statement of Changes in Equity and Statement of Cash flows for the year ended 30 June 2016 along with notes thereon for your kind information and record.

Yours sincerely

(Mohiuddin Ahmed)
Company Secretary

Contents

Core Values	01
Our Vision	02
Our Mission	03
Strategic Priority	04
Company Profile	05
Historical Events of POCL	06
Notice of the Annual General Meeting	07
Board of Directors	09
Corporate Management	11
Corporate Information	13
Chairman's Statement	14
Directors' Report	18
Managing Director and General Manager (Accounts & Finance)'s Statement	51
Certificate on Compliance with the Conditions of Corporate Governance Guidelines	52
Report of the Audit Committee	53
Forty Sixth Annual General Meeting	54
Contribution & Value Additions	57
Auditors' Report	58
Statement of Financial Position	59
Statement of Profit or Loss and Other Comprehensive Income	60
Statement of Changes in Equity	61
Cash Flows Statement	62
Notes to the Financial Statements	63
Proxy Form	91



Core Value

For our Customer

To become most efficient Company by providing the most courteous and efficient service in every areas of Bangladesh.

For our Employees

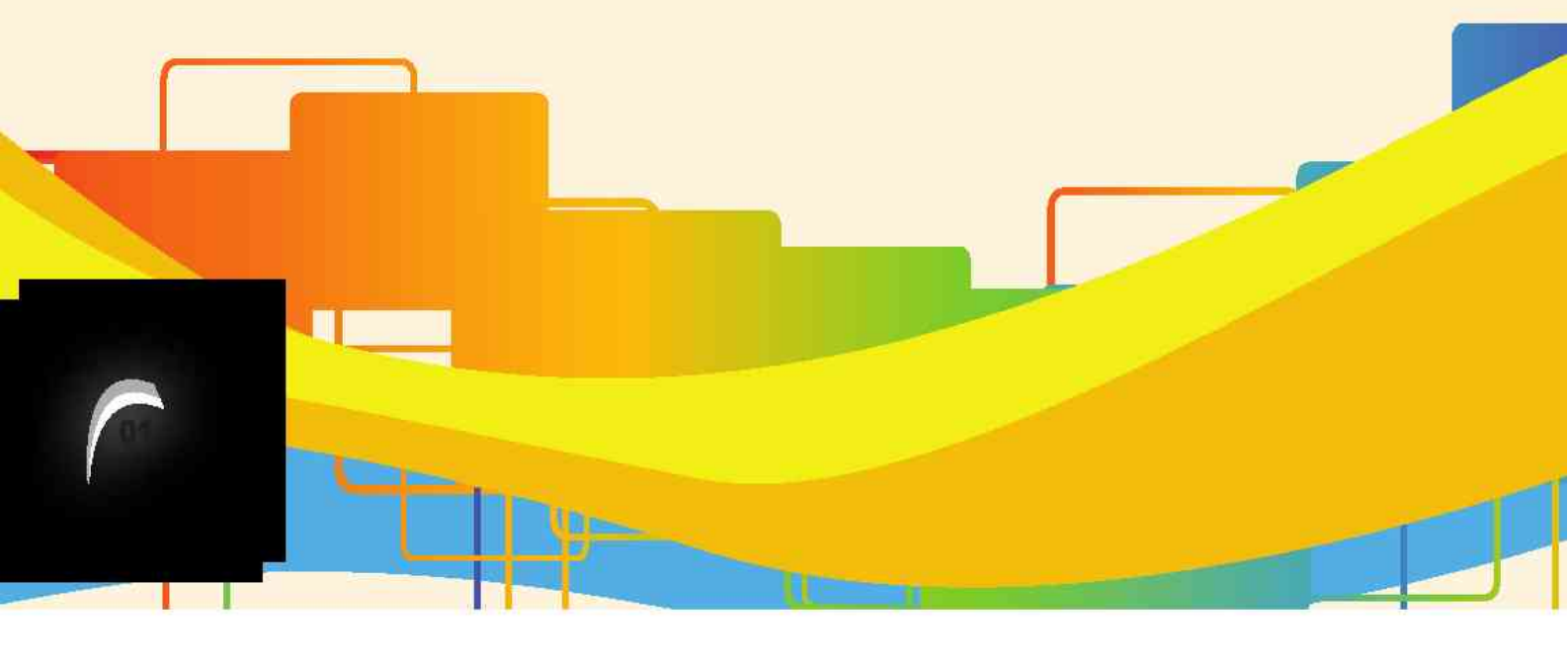
Promoting well-being of the members of the staff.

For our Shareholders

Ensuring fair return on their investment through generating stable profit.

For our Community

Assuming our role as socially responsible corporate entity in a tangible manner through close adherence to national policies and objectives.




Our Vision

To ensure energy security in the country by uninterrupted supply of quality petroleum products at government's fixed price. To strengthen the supply of environmental-friendly and excellence agro-chemical products in order to increase the nation-wide agricultural productions.





Our Mission

- To ensure adequate supply of fuels through purchasing, stocking & distribution of petroleum products through out the country with organized management system.
 - Development of petroleum related infrastructure.
 - Modernizing the marketing and operational activities of the company.
 - To make creative business policy and diversification of products according to market demand.
 - Undertaking necessary steps through import, manufacturing, stock, distribution with organized management system in order to supply agro-chemical products through out the country.
- 



Strategic Priority

To have sustained growth, broaden and improve range of products and services in all areas of Bangladesh with the aim to add increased value to shareholders' investment and offer highest possible benefit to our customers.



Company Profile



CORPORATE HEADQUARTER	:	PADMA BHABAN, STRAND ROAD, CHITTAGONG - 4000, BANGLADESH
RESIDENT OFFICE	:	6 PARIBAGH, DHAKA, BANGLADESH
MAIN INSTALLATION	:	GUPTAKHAL, PATENGA CHITTAGONG, BANGLADESH.
YEAR OF INCORPORATION	:	27 APRIL 1965
BUSINESS LINE	:	PROCUREMENT, STORAGE AND MARKETING OF PETROLEUM PRODUCTS, LUBRICATING & GREASES, BITUMEN, LPG AND MANUFACTURING & MARKETING OF AGRO-CHEMICAL PRODUCTS
LISTING STATUS	:	PUBLIC LIMITED COMPANY
STOCK EXCHANGE LISTING	:	DHAKA STOCK EXCHANGE LTD. CHITTAGONG STOCK EXCHANGE LTD.
AUTHORIZED CAPITAL	:	1000 MILLION TAKA
PAID UP CAPITAL	:	982.33 MILLION TAKA
NUMBER OF SHARES	:	9,82,32,750
NUMBER OF SHAREHOLDERS	:	15, 284
NUMBER OF EMPLOYEES	:	1145

Historical Events of POCCL

Padma Oil Company Limited is not only the biggest but also the oldest with its antecedents stretching well back to the colonial period of British-India. Its ancestral enterprise 'Rangoon Oil Company' established petroleum business in this part of the world by the middle of nineteenth century. Following is a Synopsis of Padma Oil Company's historical background.

- ▲ In 1874 'Rangoon Oil Company' was registered as a Joint stock company in Scotland having its main business activities in Burma (Known to the British until the later years of the 19th century as BURMAH, which was a province of the then British India)
- ▲ In 1888, Rangoon Oil Company was reconstituted and reformed as Burmah Oil company. Business of this Company was then spread over other provinces of British-India including Assam and Bengal. The Company's Head office was at 191 West George Street, Glasgow, U.K.
- ▲ Burmah Oil Company for the first time introduced drilling equipments for exploration of Oil in Burma in the year 1888. Previously oil was being collected in Burma by hand dug well.
- ▲ Burmah Oil Company established their 'Moheshkhal Oil Installation' at Chittagong in the year 1903.
- ▲ In 1908, Burmah Oil Company conducted a geological survey in Chittagong.
- ▲ In 1914, Burmah Oil Company drilled a well at Sitakunda, Chittagong.
- ▲ In the year 1920, M/s Bullock Brothers, a major distributor of Burmah Oil Company established their trading office at Sadarghat, Chittagong.
- ▲ In the year 1929, Burmah Oil Company took over the office of Bullock Brothers at Sadarghat, Chittagong including 4.1 acres of land and established their own office in it.
- ▲ Prior to the partition of the sub-continent in 1947, mainly two oil marketing companies namely Burmah Oil Company (BOC) and Burmah Shell Oil Storage and Distribution Company (BSOC) were operating Petroleum business in the area what now comprise Bangladesh. Burmah Shell established Aviation Depot at Tejgaon Airport in the year 1948.
- ▲ Considering the Oil Marketing situation in erstwhile East Pakistan, Burmah Shell transferred their share to BOC and in the year 1965 a new company called 'Burmah Eastern Limited' was formed with 49% share of BOC. The rest portion of the share was issued to public & private individuals of Pakistan.
- ▲ In 1977, Burmah Eastern Limited became a subsidiary of Bangladesh Petroleum Corporation.
- ▲ In the year 1985, BOC transferred its entire property in Bangladesh (including share of Burmah Eastern Limited) in favour of Bangladesh Petroleum Corporation (BPC).
- ▲ As per terms of the transfer of BOC's entire share to BPC, Burmah Eastern Limited was required to change its name and as such subsequently the company's name was changed as 'PADMA OIL COMPANY LIMITED' in the year 1988.

৪৭ তম বার্ষিক সাধারণ সভার বিজ্ঞপ্তি

এই বিজ্ঞপ্তির মাধ্যমে জানানো যাচ্ছে যে, পদ্মা অয়েল কোম্পানী লিমিটেড এর ৪৭তম বার্ষিক সাধারণ সভা নিম্নলিখিত বিষয়াদি সম্পাদনকল্পে আগামী ১১ ফেব্রুয়ারি, ২০১৭ (২৯ মাঘ ১৪২৩ বঙ্গাব্দ), শনিবার সকাল ১১-০০ টায় 'সিটি হল কনভেনশন সেন্টার', আশ্রাবাদ এক্সেস রোড, চট্টগ্রামে অনুষ্ঠিত হবে।

আলোচ্যসূচি

- ০১। ১৩ ফেব্রুয়ারি, ২০১৬ তারিখে অনুষ্ঠিত ৪৬ তম বার্ষিক সাধারণ সভার কার্যবিবরণী অনুমোদন;
- ০২। ২০১৬ সালের ৩০ জুন সমাপ্ত বছরের নিরীক্ষিত আর্থিক বিবরণীসমূহ, পরিচালকমন্ডলীর প্রতিবেদন এবং নিরীক্ষকদের প্রতিবেদন গ্রহণ এবং অনুমোদন;
- ০৩। ৩০ জুন, ২০১৬ সমাপ্ত বছরের জন্য লভ্যাংশ ঘোষণা ;
- ০৪। পরিচালকমন্ডলীর নির্বাচন/পুনঃনির্বাচন;
- ০৫। ২০১৭ সালের ৩০ জুন সমাপ্ত বছরের জন্য যুগ্ম-নিরীক্ষক নিয়োগ ও তাদের পারিশ্রমিক নির্ধারণ।

১২ মাঘ, ১৪২৩
২৫ জানুয়ারি, ২০১৭
স্ট্র্যাভ রোড, চট্টগ্রাম

পরিচালনা পর্ষদের নির্দেশক্রমে



মহিউদ্দিন আহমদ
কোম্পানি সচিব

দ্রষ্টব্য:

০১। রেকর্ড ডেট :

রেকর্ড ডেট ১৯ ডিসেম্বর, ২০১৬। রেকর্ড ডেট-এ সিডিবিএল ডিপোজিটরী রেজিস্টার এবং কোম্পানির সদস্য বইতে নিবন্ধিত শেয়ারহোল্ডারগণ বার্ষিক সাধারণ সভায় উপস্থিত হওয়ার এবং অনুমোদিত লভ্যাংশ পাওয়ার যোগ্য বলে বিবেচিত হবেন।

০২। প্রক্সি :

সদস্যবৃন্দ এই সাধারণ সভায় উপস্থিত থাকতে এবং ভোট প্রদান করতে পারেন কিংবা তাঁর পক্ষে উপস্থিত থাকতে এবং ভোট দানের জন্য অন্য একজন প্রক্সি নিয়োগ করতে পারেন। সভা অনুষ্ঠানের জন্য নির্ধারিত সময়ের ৭২ ঘণ্টা পূর্বে প্রক্সি ফরম নিম্নমানুযায়ী স্ট্যাম্প সহকারে পূরণ করে কোম্পানির রেজিস্টার্ড অফিসে অবশ্যই জমা দিতে হবে।

বাংলাদেশ সিকিউরিটিজ অ্যান্ড এক্সচেঞ্জ কমিশন কর্তৃক সোটিকেশন নং- এসইসি / এসআরএমআই / ২০০০-১৫৩/১৯৫০ তাং ২৪ অক্টোবর, ২০০০ এর (সি) ধারা অনুযায়ী বার্ষিক সাধারণ সভার সম্মানিত শেয়ারহোল্ডারদের উপস্থিতির জন্য কোনরূপ সিফ্ট/নগদ সুবিধা প্রদানের ব্যবস্থা থাকবে না।

কেবলমাত্র হাজিরাপত্র উপস্থাপন সাপেক্ষে সভায় প্রবেশ করতে অনুরোধ করা যাচ্ছে।

Notice of The Forty Seventh Annual General Meeting

Notice is hereby given that the 47th Annual General Meeting of Padma Oil Company Limited will be held on Saturday, 11th February 2017 (29 Magh, 1423) at 11-00 am at 'City Hall Convention Center', Agrabad Access Road, Chittagong to transact the following business :

AGENDA

01. To confirm the minutes of the 46th Annual General Meeting held on 13 February, 2016;
02. To receive and adopt the Directors' Report and Auditors' Report and the Audited Financial Statements of the Company for the year ended 30th June, 2016;
03. To declare dividend for the year ended 30th June, 2016;
04. To elect/re-elect Directors;
- 05 To appoint Joint Auditors and fix their remuneration for the year ending 30th June, 2017.

12 Magh, 1423
25 January 2017
Strand Road, Chittagong.

By order of the Board



MOHIUDDIN AHMED
Company Secretary

Notes:

01 Record Date :

The Record Date was 19 December 2016. The Shareholders whose names appearing in the CDBL Depository Register and Share Register of the Company on the record date will be eligible to attend the Annual General Meeting and receive the dividend.

02 Proxy :

A Member entitled to attend and vote at the Annual General Meeting may appoint a Proxy to attend and vote in his/her stead. In order to be effective, the Proxy form duly signed and stamped must be submitted at the Company's Registered Office not later than SEVENTY TWO HOURS before the Meeting.

No gift or benefit in cash or kind shall be paid to the holders of the equity securities in terms of Clause (c) of the Notification No. SEC/SRMI/2000-953/1950 dated 24 October 2000 for attending this AGM of the Company.

Admission to the Meeting room will be strictly on production of the attendance slip.

Board of Directors



Nazimuddin Chowdhury
Chairman,
Secretary,
Energy and Mineral Resources Division,
Ministry of Power, Energy and
Mineral Resources, Dhaka.
Chairman,
BAPEX
BD. Gas Fields Co. Ltd.
Titas Gas T & D Co. Ltd.
Bangladesh Petroleum Institute
Gas Transmission Co. Ltd.
Kamaphuli Gas Distribution Co. Ltd.



Sadaruddin Ahmed
Director,
Additional Secretary (PRL)
Finance Division
Ministry of Finance
Bangladesh Secretariat
Dhaka.
Director
Teletalk Bangladesh Ltd.
Director
IPDC Finance Limited



Md. Nurul Amin
Director,
Secretary
Bangladesh Petroleum Corporation



Farzana Mamtaz
Director,
Dy. Secretary (Operation-1)
Energy and Mineral Resources Division
Ministry of Power, Energy and
Mineral Resources, Dhaka.
Director
Sylhet Gas Fields Limited

Board of Directors



Ahmed Jamal Khan Chowdhuri
Independent Director



Mohammed Abdul Awwal
Shareholders' Director,
Chairman
MKR Group
Chittagong.



Md. Arifuzzaman Miah Tutul
Director



Md. Abul Khair
Director,
Managing Director
Padma Oil Company Limited,
Executive Director,
Eastern Lubricants Blenders Ltd.



Mohiuddin Ahmed
Company Secretary,
GM (Accounts & Finance)
Padma Oil Company Limited

Corporate Management



Md. Abul Khair
Managing Director



MohluddIn Ahmed
General Manager (Accounts & Finance)



Md. Abu Saleh Iqbal
General Manager (Marketing)



Shaikh Ezabur Rahman
General Manager (HR & Admin)



M. Enayet Kabir Chowdhury
Deputy General Manager (Dhaka)



Md. Amlnul Haque
Deputy General Manager
(Project Director, Head Office)



Akhtar Udduza
Deputy General Manager
(Project Director, Paribagh, Dhaka)



Md. Rafiqul Hassan
Deputy General Manager (HR & Admin)



S.M. Sirajul Islam
Deputy General Manager (Chemicals)



Soheli Abdullah
Deputy General Manager (Sales)



M. Samiul Haque
Deputy General Manager (Audit)



Md. Mahbubul Alam
Deputy General Manager (Aviation)



Md. Nurul Amin
Assistant General Manager (Engg. & Planning)

Corporate Information

Company Secretary

Mohiuddin Ahmed

Legal Advisors

H & H Company

Lex Counsel

Advocate Mohsanuddin Chowdhury

Advocate Nani Gopal Majumder

Advocate S. C. Lala

Tax Consultant

Hoda Vasi Chowdhury & Co.
Chartered Accountants

Auditors

A Qasem & Co.
Chartered Accountants

Shafiq Basak & Co.
Chartered Accountants

Insurers

Sadharan Bima Corporation

Delta Life Insurance Co. Ltd.

Bankers

Janata Bank Limited

Agrani Bank Limited

Sonali Bank Limited

Bangladesh Krishi Bank

Pubali Bank Limited

Eastern Bank Limited

Trust Bank Limited

Standard Chartered Bank

The Hongkong and Shanghai Banking Corporation Ltd.

Citibank N A

One Bank Limited

United Commercial Bank Limited

Brac Bank Limited

Bank Asia Limited

AB Bank Limited

Mercantile Bank Limited

Prime Bank Limited



চেয়ারম্যানের বক্তব্য

বিসমিল্লাহির রাহমানির রাহিম
সম্মানিত শেয়ারহোল্ডারবৃন্দ,
আসসালামু আলাইকুম,

পদ্মা অয়েল কোম্পানী লিমিটেডের পরিচালনা পর্ষদ এবং আমার পক্ষ থেকে কোম্পানির ৪৭তম বার্ষিক সাধারণ সভায় আপনাদের সকলকে স্বাগত জানাচ্ছি। আমি আপনাদের প্রতি আমার আন্তরিক ধন্যবাদ ও কৃতজ্ঞতা প্রকাশ করছি আমাদের প্রতি আপনাদের অব্যাহত সমর্থন ও অবিচল আস্থা রাখার জন্য। এই অনুষ্ঠানের মধ্য দিয়ে আমি ২০১৫-২০১৬ অর্থ বছরের আমাদের সাফল্যের আনন্দ আপনাদের সকলের সাথে ভাগ করে নিতে চাই আর সে সাথে তুলে ধরতে চাই কোম্পানির ব্যবসায়িক ফলাফলসমূহ।

ব্যবসায়িক পরিবেশ : ২০১৫-২০১৬

অর্থনীতির প্রধান নিয়ামকসমূহ অর্থাৎ মাথাপিছু আয়, বৈদেশিক মুদ্রার স্থিতি, আমদানি ও রপ্তানি এবং বৈদেশিক বিনিয়োগ, সাথে সাথে রাজস্ব আয়ে ২০১৪-২০১৫ অর্থ বছরের তুলনায় ২০১৫-২০১৬ অর্থ বছরের বেশি লক্ষ্যমাত্রা অর্জন ইত্যাদি বহন করে যে আলোচ্য বছরে দেশের সার্বিক অর্থনৈতিক পরিস্থিতি অনুকূলে ছিল। বাংলাদেশ পরিসংখ্যান ব্যুরোর দ্বারা অনুসারে আলোচ্য বছরে মোট দেশজ উৎপাদনের (জিডিপি) প্রবৃদ্ধির হার ৭.১১%

Chairman's Statement

Bismillahir Rahmehir Rahim
Honorable Shareholders,
Assalamu Aleikum,

I, on behalf of myself and the Board of Directors of Padma Oil Company Limited, extend a very warm welcome to you all on the occasion of 47th Annual General Meeting of the company. I would also like to express my heartfelt thanks and gratitude to all of you for your continuous support and your trust reposed on us. It gives me an opportunity to share with you the pleasure of success as well as to highlight the business performance of our company for the financial year 2015-2016.

Business Environment in FY 2015-2016

The major macroeconomic indicators like per capita income, foreign currency reserve, import and export and, alongside surpassing the FY 2015-2016 revenue collection target compared to the previous fiscal year indicated that the overall economic situation in the country was positive in the year under review. According to BBS estimate, the economy grew at 7.11% in FY 2015-2016, which is 0.56% above the

বা গত বছরের ৬.৫৫% এর চেয়ে ০.৫৬% বেশি। সাম্প্রতিক বছরগুলিতে আন্তর্জাতিক বাজারে জ্বালানি তেলের দাম হ্রাস পায়, যা তেল আমদানিকারক অন্যান্য দেশের মতো বাংলাদেশের অর্থনীতির জন্যও হিতকর হয়। আলোচ্য বছরে সরকার অভ্যন্তরীণভাবে জ্বালানি তেলের প্রধান প্রধান পণ্যসমূহের মূল্য কমিয়েছে। যা দেশের অর্থনীতিকে লাভবান করেছে। জ্বালানি তেলের মূল্য হ্রাস আলোচ্য বছরে দেশের মূল্যস্ফীতি নিয়ন্ত্রণে সহায়তা করে।

ব্যবসায়িক ফলাফল : ২০১৫-২০১৬

২০১৫-২০১৬ অর্থবছরে দেশে মোট জ্বালানি তেল বিক্রয় হয় ৫২.৫৬ লক্ষ মে.টন, তার মধ্যে আমাদের কোম্পানির বিক্রয় ছিল ১৭.৮৩ লক্ষ মে.টন। জ্বালানি শিল্পে কোম্পানির মার্কেট শেয়ার ছিল ৩৩.৯২% এবং কোম্পানির অবস্থান ছিল ২য়। অ্যাগ্রো-কেমিক্যালস্ পণ্যের বিক্রয় গত বছরের ৩,৯১৪ মে.টনের চেয়ে ৬.৩৯% বৃদ্ধি পেয়ে হয় ৪,১৬৪ মে.টন। যদিও এ বছরের কোম্পানির ব্যবসায়িক ফলাফল গতবছরের চেয়ে কিছুটা নিম্নমুখী তথাপি কোম্পানি ২০১৫-২০১৬ অর্থ বছরে তার মুনাফা অর্জনের ধারা অব্যাহত রাখতে সক্ষম হয়েছে। কোম্পানির দক্ষ পরিচালনা পর্ষদ এবং নিবেদিত প্রাণ শ্রমিক, কর্মচারী ও কর্মকর্তাবৃন্দের ধারাবাহিক প্রয়াসের মাধ্যমে কোম্পানি এ বছর ২৫০.২৯ কোটি টাকার করপূর্ব মুনাফা অর্জন করে। শেয়ার প্রতি আয় দাঁড়ায় ১৯.০৭ টাকা যা গতবছর ছিল ১৯.৬৩ টাকা। বরাবরের মতো আমাদের কোম্পানি এ বছর মুনাফা অর্জনের পাশাপাশি প্রতিশ্রুতিবদ্ধ উঁচুমানের সেবা প্রদান, ব্যবসায়িক নৈতিকতা ও নিয়ম শৃঙ্খলা প্রতিপালন, উত্তম গভর্নেন্স অনুশীলন এবং ক্রমাগত শেয়ারহোল্ডারস্ ভ্যালু উন্নীতকরণ নিশ্চিত করেছে।

২০১৫-২০১৬ অর্থ বছরে অগ্রগতি

আপনারা জানেন যে, কোম্পানির ব্যবসা সম্প্রসারণের জন্য কিছু প্রকল্প গ্রহণ করা হয়েছে। কোম্পানি কর্তৃক গৃহীত বিবিধ প্রকল্পসমূহ বাস্তবায়নের জন্য এবছর আমরা অনেক দূর এগিয়েছি। পরিবাগছ ঢাকা অফিসের ভূমির সর্বোচ্চ ব্যবহারের জন্য গৃহীত প্রকল্পের নির্বাচিত পরামর্শক কর্তৃক ইতিমধ্যে ভবনের নকশা প্রদান করা হয়েছে এবং আগ্রাবাদ, চট্টগ্রামে কোম্পানির প্রধান কার্যালয়ের জন্য ভবন নির্মাণের কাজ ইতিমধ্যে শুরু হয়েছে এবং এটি চলমান। কোম্পানির নিজস্ব জমি মতিঝিল, ঢাকায় বহুতল বিশিষ্ট বাণিজ্যিক ভবন নির্মাণের জন্য কোম্পানি কর্তৃক গৃহীত অন্য আরেকটি প্রকল্প বাস্তবায়নের জন্যও আমরা কাজ করছি। আমরা এখন রাজউক হতে ভূমি ব্যবহার ছাড়পত্র প্রত্যয়নপত্র গ্রহণের অপেক্ষায় আছি।

তাছাড়া আধুনিক ও স্বল্প সময়ে অধিক পরিমাণ উড়োজাহাজের রিফুরেশিয়ের জন্য হযরত শাহজালাল (রঃ) আন্তর্জাতিক বিমান

GDP growth rate of 6.55% achieved in the previous fiscal year. The downward trend in oil prices in the international market in recent years benefitted the Bangladesh economy like other oil importing countries. In the year under review, the government had reduced the price of the major petroleum products in locally which benefitted the country's economy. It also helped to keep the inflation rate under control.

Business Performance in FY 2015-2016

During 2015-2016, a total sale of petroleum oil was 52.56 lac MT in the country. Out of that, our company's sale was 17.83 lac MT. The market share of the company in the industry was 33.92% and the company ranked 2nd position in the industry. Agro-chemicals sale was 4,164 MT showing an increase of 6.39% compared to the 3,914 MT of the previous year. Although business performance of the company showing a slightly downward trend compared to the previous fiscal year, yet it has been able to maintain its continued flow of earning profit in FY 2015-2016. In testimony to concerted efforts from the Board of Directors, management and officials, the company has earned a profit before tax of Taka 250.29 crore in this year. Earning Per Share stood at Taka 19.07 which was Taka 19.63 in the last year. Our company has attained significant profit and ensured commitment towards excellence in service, adherence to business ethics, and regulation compliance to the norms of good governance and continuous improvement in stakeholder value.

Progress in FY 2015-2016

You are aware that we have taken some projects for extension of the company's business. We have advanced a lot towards the implementation of the various projects taken by the company in this year. In Dhaka office project, the selected consultant has already given a comprehensive architectural design for real estate development at Dhaka office, Paribagh, Dhaka and the construction of Head office multi-storied building at Agrabad, Ctg. has already been started and is going on. We are also working towards the implementation of another project of construction of multi-storied commercial building on the company's own land at Motijheel, Dhaka. Now we are waiting for receiving land use clearance certificate from RAJUK.

Besides that, various development works taken by the company including extension of Aviation fuel (Jet-A-1)

বন্দর, ঢাকায় পার্কিং বে-সমূহে হাইড্রেন্ট লাইন স্থাপনের কাজসহ কোম্পানি কর্তৃক গৃহীত বেশ কিছু উন্নয়নমূলক কাজ ২০১৫-১৬ অর্থ বছরে সমাপ্ত হয়েছে। দেশের জনগণের নিকট জ্বালানি তেল সরবরাহ অধিকতর নিশ্চিতকরণ এবং অধিকতর সেবা প্রদানের লক্ষ্যে ডিপো সম্প্রসারণ, স্টোরেজ ট্যাংক নির্মাণ এবং ভৌত অবকাঠামোসহ ব্যাপক উন্নয়নমূলক কর্মসূচি অব্যাহত রয়েছে।

লভ্যাংশ

শেয়ারহোল্ডারদের প্রতি আমরা সব সময় দায়বদ্ধ। আর তাই কঠোর পরিশ্রম এবং অব্যাহত প্রচেষ্টার মাধ্যমে দীর্ঘমেয়াদী শেয়ারহোল্ডার ভ্যালু বৃদ্ধির জন্য আমরা অবিচল কাজ করে যাচ্ছি। আপনারা জেনে আনন্দিত হবেন যে, বিগত বছরসমূহের ন্যায় এবছরও পরিচালনা পর্ষদ শেয়ারহোল্ডারদের জন্য উচ্চ হারে অর্থাৎ ১০০% নগদ ডিভিডেন্ড প্রদানের জন্য সুপারিশ করেছে।

আমাদের উদ্দেশ্য

আপনারা জানেন জ্বালানি সেক্টর অর্থনীতির সবচেয়ে স্পর্শকাতর সেক্টর হিসেবে গণ্য হয়ে থাকে এবং জ্বালানি তেলের সরবরাহ ও মূল্যের পরিবর্তনশীলতা ম্যাক্রো অর্থনীতিকে দারুণভাবে প্রভাবিত করে। অর্থনীতির স্পর্শকাতর সেক্টর বিবেচনায় সরকার বাংলাদেশ পেট্রোলিয়াম কর্পোরেশন প্রতিষ্ঠা করে জ্বালানি তেল শিল্পকে সম্পূর্ণ নিজে নিয়ন্ত্রণে রেখেছে। তাই জ্বালানি তেল বিপণন কোম্পানিসমূহ দেশ তথা জনগণের সেবা প্রদানকে অধিক গুরুত্ব প্রদান করে থাকে। আপনারা জানেন যে, পদ্মা অয়েল কোম্পানী লিমিটেড জ্বালানি তেল ও অ্যাগ্রো-কেমিক্যালস পণ্য বিপণনকারী প্রতিষ্ঠান। এ প্রতিষ্ঠান দেশের প্রত্যন্ত অঞ্চলে নিরবচ্ছিন্নভাবে জ্বালানি তেল সরবরাহের মাধ্যমে দেশের সামগ্রিক অর্থনীতিতে গুরুত্বপূর্ণ ভূমিকা রেখে চলেছে। তাছাড়া কোম্পানি অ্যাগ্রো-কেমিক্যালস পণ্য উৎপাদন ও বিপণনের মাধ্যমে কৃষি নির্ভর অর্থনীতিতে তার অবদান রেখে চলেছে। বাংলাদেশের অর্থনীতিতে সবচেয়ে গুরুত্বপূর্ণ খাত হচ্ছে কৃষি খাত। বাংলাদেশের মোট শ্রমশক্তির ৪৭.৫০ শতাংশ কৃষি খাতে নিয়োজিত আছে এবং ২০১৫-২০১৬ অর্থবছরে জিডিপিতে এর অবদান ১৫.৩৫ শতাংশ। আমাদের কোম্পানি দুটি খুব গুরুত্বপূর্ণ ও স্পর্শকাতর সেক্টরে ব্যবসা পরিচালনা করছে। কোম্পানির প্রধান লক্ষ্য ও উদ্দেশ্য হলো সুষ্ঠু ব্যবস্থাপনার মাধ্যমে যথাসময়ে জনগণের দোড়গোড়ায় সরকার নির্ধারিত মূল্যে জ্বালানি তেল সরবরাহ নিশ্চিতকরণ এবং সুচারুভাবে বিপণন কার্যক্রম সম্পাদন এবং পরিবেশ বান্ধব ও মানসম্মত কৃষিজাত কীটনাশক পণ্য সরবরাহ শক্তিশালীকরণের মাধ্যমে কৃষি পণ্যের উৎপাদন বৃদ্ধি করা এবং সংগঠিত বিপণন কার্যক্রমের মাধ্যমে সেবা প্রদান করা।

Hydrant system at Hajrat Shahjalal International Airport, Dhaka were completed in FY 2015-2016. Many development projects including expansion of depot, construction and erection of storage tanks and physical Infrastructural expansion program to ensure smooth supply of fuel to the consumers are going on.

Dividend

We are always committed to our valued shareholders. Therefore, we are working hard to increase the long-term shareholders' value by our diligence and continuous efforts. You will be delighted to know that the Board of Directors has recommended high rate of dividend i.e. 100% cash dividend for this year as like previous years.

Our Motto

You are well aware that oil sector is considered the most sensitive sector of economy and macro economic indicators are greatly influenced by the supply and price movement of petroleum products. By considering its sensitivity to economy, the government has taken oil sector under its absolute control by establishing Bangladesh Petroleum Corporation. Thus, oil-marketing companies give more priority on providing services to the people of the country. You are aware that Parma Oil Company Ltd. is oil and agro-chemicals marketing company. The company is contributing significantly to the total economy of the country by carrying out uninterrupted supply of petroleum products in all remote areas of the country. Besides, the company is also contributing to the agricultural based economy through its production and marketing of agro-chemicals products. The agricultural sector is the most important sector in Bangladesh economy. It employed about 47.50 percent of Bangladesh's total labour force and accounted for about 15.35 percent of GDP in FY 2015-2016. Our company is doing business in two very important and sensitive sectors. The main aim and objective of the company is to ensure supply of fuel to the doorsteps of the consumer on time at government's fixed price and to strengthen the supply of environment friendly and standard agro-chemicals products for increase in productivity and production of agricultural commodity through sound operational management and to provide services through organized marketing activities.

আমাদের লক্ষ্য : ২০১৬-২০১৭

আগামী বছরে আমাদের লক্ষ্য থাকবে বরাবরের মতো সুষ্ঠু ব্যবস্থাপনার মাধ্যমে দেশের সর্বত্র নিরবচ্ছিন্নভাবে সরকার কর্তৃক নির্ধারিত মূল্যে মানসম্মত পেট্রোলিয়াম পণ্য সরবরাহের মাধ্যমে দেশে জ্বালানি নিরাপত্তা নিশ্চিতকরণ এবং দেশের কৃষি উৎপাদন বৃদ্ধির লক্ষ্যে সারাদেশে পরিবেশবান্ধব ও মানসম্মত কৃষি রাসায়নিক পণ্য সরবরাহ জোরদারকরণ। পাশাপাশি কোম্পানির ব্যবসা সম্প্রসারণের জন্য গৃহীত প্রকল্পসমূহ আমরা এগিয়ে নিতে চাই। এছাড়া আমাদের লক্ষ্য থাকবে আগামী বছর কোম্পানির জ্বালানি তেল ও কেমিক্যালস্ ব্যবসার পরিচালন মুনাফায় উল্লেখযোগ্য প্রবৃদ্ধি অর্জন করা। আপনারা জানেন সরকার ২০১৬ সালের এপ্রিল মাস থেকে কোম্পানির তেল বিক্রয়ের উপর মার্জিন বৃদ্ধি করেছে। আমরা আশা করি সেটি আগামী বছর কোম্পানির পরিচালন মুনাফার একটি উল্লেখযোগ্য প্রবৃদ্ধি অর্জনে সহায়তা করবে।

ধন্যবাদ ও কৃতজ্ঞতা

পরিশেষে আমি বাংলাদেশ গণপ্রজাতন্ত্রী সরকারের বিদ্যুৎ, জ্বালানি ও খনিজ সম্পদ মন্ত্রণালয় এবং বাংলাদেশ পেট্রোলিয়াম কর্পোরেশনকে সঠিক ও সময় উপযোগী দিক নির্দেশনা প্রদানের জন্য আন্তরিক ধন্যবাদ ও কৃতজ্ঞতা জ্ঞাপন করছি। আমি পরিচালনা পর্ষদের সদস্যগণকে তাঁদের আন্তরিক প্রচেষ্টার জন্য, ব্যবস্থাপনা টিম, কর্মকর্তা-কর্মচারীগণকে তাঁদের উদ্যোগ ও সহযোগিতার জন্য আন্তরিক ধন্যবাদ জানাচ্ছি। তাঁদের সহযোগিতা ছাড়া কোম্পানির তার অর্জিত লক্ষ্যে পৌছানো সম্ভব ছিলো না। রেজিস্টার অব জয়েন্ট স্টক কোম্পানি ও ফার্মসমূহ, বাংলাদেশ সিকিউরিটিজ অ্যান্ড এক্সচেঞ্জ কমিশন, ঢাকা স্টক এক্সচেঞ্জ লিঃ, চট্টগ্রাম স্টক এক্সচেঞ্জ লিঃ, সেন্ট্রাল ডিপোজিটরী বাংলাদেশ লিঃ, আমাদের নিরীক্ষকদের, আমাদের সম্মানিত গ্রাহক ও পরিশেষে কোম্পানির সকল শুভানুধ্যায়ীদের তাঁদের অব্যাহত সমর্থন এবং দিক নির্দেশনা প্রদানের জন্য জানাই গভীর কৃতজ্ঞতা।

আব্বাস হাফেজ-


(নাজিমউদ্দিন চৌধুরী)
চেয়ারম্যান

Focus on FY 2016-2017

At first our focus on FY 2016-2017 is to ensure energy security in the country by uninterrupted supply of quality petroleum products at government's fixed price and to strengthen the supply of environmental-friendly and excellence agrochemical products in order to increase the nation-wide agricultural production. Side by side, we want to take forward our projects taken by the company for expansion of business. Besides that, our target for the next year is to attain a significant operating growth in company's petroleum and agro-chemicals business. You are aware that the government has enhanced the margin on selling price of petroleum products from April' 2016. We hope that it will help the company to achieve a significant growth in operating profit in next year.

Thanks & Gratitude

Finally, I like to convey my thanks and profound gratitude to Ministry of Power, Energy & Mineral Resources of the Government of the People's Republic of Bangladesh and Bangladesh Petroleum Corporation for timely and proper guidance. I would also like to thank each member of the Board of Directors for their collective efforts, the Management Team and all the Officials and Staff for their continued initiating and supports, without their supports the company could not reach at desired goal. I express my gratitude to Registrar of Joint Stock Companies and Firms, Bangladesh Securities and Exchange Commission, Dhaka Stock Exchange Ltd., Chittagong Stock Exchange Ltd., Central Depository Bangladesh Ltd., our auditors, customers and all well-wishers of the company for their continued support and guidance.

Allah Hafez


(Nazimuddin Chowdhury)
Chairman

পরিচালকমন্ডলীর প্রতিবেদন

বিসমিল্লাহির রাহমানির রাহিম
সম্মানিত শেয়ারহোল্ডারবৃন্দ,
আসসালামু আলাইকুম

পদ্মা অয়েল কোম্পানী লিমিটেড এর পরিচালনা পর্ষদ কোম্পানির ৪৭তম বার্ষিক প্রতিবেদন আপনাদের নিকট উপস্থাপন করতে পেরে অত্যন্ত আনন্দিত। কোম্পানির ৩০ জুন ২০১৬ খ্রিঃ তারিখের সমাপ্ত বছরের পরিচালকমন্ডলীর প্রতিবেদন ও নিরীক্ষকদের প্রতিবেদনসহ নিরীক্ষিত হিসাব বিবরণী কোম্পানির সম্মানিত শেয়ারহোল্ডারবৃন্দের নিকট বিবেচনা ও অনুমোদনের জন্য উপস্থাপন করতে পেরে পরিচালনা পর্ষদ সম্মানিত বোধ করছে।

এ প্রতিবেদনে ২০১৫-২০১৬ অর্থ বছরের বাংলাদেশের অর্থনৈতিক পরিস্থিতি, জ্বালানি ও অ্যাগ্রো-কেমিক্যালস শিল্পের পর্যালোচনা, কোম্পানির আর্থিক, পরিচালন ও কর্পোরেট গভর্নেন্সের দায়িত্ব পালনের কার্যক্রম উপস্থাপনসহ কোম্পানির সার্বিক অবস্থান ও সম্ভাবনার উপর আলোকপাত করা হয়েছে।

আর্থিক বিবরণীসমূহ প্রস্তুতকরণ

পদ্মা অয়েল কোম্পানী লিমিটেড এর আর্থিক বিবরণীসমূহ কোম্পানির কার্যক্রম এবং এর পরিচালন, নগদ প্রবাহ ও ইচ্ছাশক্তি পরিবর্তনের ফলাফলের উপর একটি সত্য ও স্বচ্ছ বিবরণ প্রদান করে। উপস্থাপিত হিসাব বিবরণীসমূহ বাংলাদেশ সিকিউরিটিজ অ্যান্ড এক্সচেঞ্জ রুলস্ ১৯৮৭ এর সংশ্লিষ্ট তফসীল, কোম্পানি আইন ১৯৯৪ এর সংশ্লিষ্ট ধারা এবং বাংলাদেশ হিসাব মান (বিএএস) ও বাংলাদেশ আর্থিক মান (বিএফআরএস) অনুযায়ী প্রস্তুত করা হয়েছে এবং এতে আমাদের শেয়ারহোল্ডারদের নিকট কোম্পানির সার্বিক ব্যবসায়িক কার্যক্রমের একটি সঠিক ও স্বচ্ছ বিবরণ তুলে ধরা হয়েছে। হিসাব বিবরণীসমূহ ব্যবস্থাপনা কর্তৃপক্ষ কর্তৃক প্রস্তুত করা হয়েছে যা পরিচালনা পর্ষদ কর্তৃক অনুমোদিত হয়েছে এবং বার্ষিক সাধারণ সভায় নিয়োগপ্রাপ্ত বহিঃ নিরীক্ষকদ্বয় কর্তৃক নিরীক্ষিত হয়েছে।

অর্থনৈতিক পরিস্থিতি

বাংলাদেশের অর্থনীতি ২০১৫-২০১৬ অর্থ বছরে তার টেকসই প্রবৃদ্ধির ধারা অক্ষুণ্ন রাখতে সক্ষম হয়েছে। অর্থনীতির প্রধান নিয়ামকসমূহের সুযম উন্নয়ন ইঙ্গিত বহন করে যে, আলোচ্য বছরে দেশের সার্বিক অর্থনৈতিক পরিস্থিতি অনুকূলে ছিল। দেশের অর্থনীতির প্রবৃদ্ধি ছিল ধারাবাহিক, মূল্যস্ফীতি সারাবছর নিয়ন্ত্রণে ছিল, বৈদেশিক মুদ্রার বিনিময় হার স্থিতিশীল ছিল, বৈদেশিক মুদ্রার স্থিতি বৃদ্ধি পায় এবং তা সন্তোষজনক পর্যায়ে বজায় ছিল। আন্তর্জাতিক বাজারে জ্বালানি তেলের মূল্যের নিম্নমুখী প্রবণতা দেশের অর্থনীতিকে লাভবান করেছে।

Board of Directors' Report

Bismillahir-Rahmanir Rahim
Honorable Shareholders,
Assalamu Alaikum

The Board of Directors of Padma Oil Company Limited takes immense pleasure to present the 47th Annual Report of the company to our valued shareholders. It is an honor for the Board of Directors to present the Directors' Report together with the audited Financial Statements of the company for the year ended 30 June 2016 and the Auditors' Report thereon to our valued shareholders for consideration and approval.

The Directors' Report contains an overview of Bangladesh economy, Petroleum and Agro-Chemicals Industry, the financial, operating, and corporate responsibility performance of the company in FY 2015-2016 and highlights the total position and opportunity of the company.

Preparation of Financial Statements

Financial Statements of POCL give a true and fair view of the state of affairs of the company and the results of its operation and cash flow and changes in equity. The presented financial statements have been prepared in compliance with Bangladesh Accounting Standards (BAS) and Bangladesh Financial Reporting Standards (BFRS) and in accordance with the relevant requirements of the schedule to the Securities and Exchange Rules 1987, in conformity with the Companies Act 1994 and to give a correct and fair view of the total business activities of the company to our shareholders. The financial statements are prepared by the management, approved by the Board of Directors, and audited by external auditors appointed in the Annual General Meeting.

Economic Situation

Bangladesh economy managed to maintain the sustainable growth momentum in FY 2015-2016. The overall economic situation in the country was positive as steady improvements in the major variables in this year indicate. The economy experienced stable growth, inflation was under control, the exchange rate remained stable, foreign exchange reserves rose and remained at comfortable level. The downward trend in oil prices in the international market benefitted the economy.

বাংলাদেশ পরিসংখ্যান ব্যুরোর হিসাব অনুসারে ২০১৫-২০১৬ অর্থ বছরে মোট দেশজ উৎপাদনের (জিডিপি) প্রবৃদ্ধির হার ছিল ৭.১১ শতাংশ যা ২০১৪-২০১৫ অর্থ বছরে ছিল ৬.৫৫ শতাংশ (২০০৫-০৬ বছরের ভিত্তি মূল্য হিসাবে)। ২০১৫-২০১৬ অর্থ বছরের জন্য সরকার কর্তৃক জিডিপির লক্ষ্যমাত্রা নির্ধারণ করা হয়েছিল ৭.০০ শতাংশ।

২০১৫-২০১৬ অর্থ বছরে শিল্প খাতের প্রবৃদ্ধি গত বছরের ৯.৬৭ শতাংশ প্রবৃদ্ধির চেয়ে ১.৪২ শতাংশ বৃদ্ধি পেয়ে হয় ১১.০৯ শতাংশ। বাংলাদেশের অর্থনীতিতে কৃষিখাত হচ্ছে সবচেয়ে মূল্যবান খাত। এই খাতে দেশের মোট শ্রমশক্তির ৪৭.৫ শতাংশ নিয়োজিত আছে এবং ২০১৫-২০১৬ অর্থ বছরে জিডিপিতে এই খাতের অবদান প্রায় ১৫.৩৫ শতাংশ। এবছর কৃষি খাতে প্রবৃদ্ধি গত বছরের ৩.৩৩ শতাংশ হতে হ্রাস পেয়ে দাঁড়ায় ২.৭৯ শতাংশ। বাংলাদেশ পরিসংখ্যান ব্যুরোর হিসাব অনুযায়ী ২০১৫-২০১৬ অর্থ বছরে সেবা খাতে তুলনামূলকভাবে গত বছরের তুলনায় ভালো প্রবৃদ্ধি অর্জন হয়েছে। সেবা খাতে ২০১৪-২০১৫ অর্থ বছরের ৫.৮০ শতাংশ হতে ০.৪৫ শতাংশ বৃদ্ধি পেয়ে ২০১৫-২০১৬ অর্থ বছরে ৬.২৫ শতাংশের প্রবৃদ্ধি অর্জিত হয়েছে।

আন্তর্জাতিক বাজারে জ্বালানি তেলের নিম্নমুখী ধারা, গৃহস্থালী নিত্য প্রয়োজনীয় দ্রব্যসমূহ এবং বর্হিবাজারে অন্যান্য কিছু দ্রব্যসমূহের মূল্য স্থিতিশীল থাকার ফলে ২০১৫-২০১৬ অর্থ বছরের গড় মূল্যস্ফীতির হার গত বারো বছরের মধ্যে সবচেয়ে কম ছিল। সরকার ২০১৫-২০১৬ অর্থ বছরের গড় মূল্যস্ফীতির হার ৬.২৫ শতাংশের মধ্যে নিয়ন্ত্রণে রাখার লক্ষ্যমাত্রা নির্ধারণ করে। কিন্তু ২০১৫-২০১৬ অর্থ বছরের গড় মূল্যস্ফীতির হার দাঁড়ায় ৫.৯২ শতাংশ যা ২০১৪-২০১৫ তে ছিল ৬.৪১ শতাংশ। এতে দ্রব্যমূল্যের সম্ভাব্যজনক মূল্য সূচক নির্দেশ করে।

শিল্প পর্যালোচনা:

ক) জ্বালানি তেল খাত

জ্বালানি তেলের সুষ্ঠু ব্যবস্থাপনায় দেশের অর্থনৈতিক উন্নয়ন সম্ভব। জ্বালানি তেল খাত অর্থনীতির সব চেয়ে প্রভাবশালী সেক্টর হিসেবে গণ্য হয়ে থাকে। সকল অর্থনৈতিক খাতে তেল সেক্টরের প্রত্যক্ষ কিংবা পরোক্ষ প্রভাব রয়েছে। উৎপাদনের মৌলিক উপকরণ হিসেবে জ্বালানি তেলে অর্থনীতির প্রতিটি সেক্টরে উৎপাদন খরচের একটি উল্লেখযোগ্য অংশ ব্যয় হয়। কৃষিতে সেচ, পবিত্রন খাত, কিংবা বিদ্যুৎ উৎপাদনসহ প্রতিটি ক্ষেত্রে জ্বালানি তেলের প্রচুর ব্যবহার রয়েছে। ফলে জ্বালানি তেলের মূল্যবৃদ্ধির ফলে মূল্যস্ফীতির উপর প্রত্যক্ষ প্রভাব পড়ে।

২০১৫-২০১৬ অর্থ বছরে আন্তর্জাতিক বাজারে জ্বালানি তেলের মূল্য নিম্নমুখী ছিল। ফলে সরকার অভ্যন্তরীণভাবে জ্বালানি তেলের

According to Bangladesh Bureau of Statistics (BBS) the GDP growth rate stood at 7.11 percent during the year 2015-2016 which was 6.55 percent in FY 2014-2015 (based on 2005-2006 as base year). The original growth target set by the government for FY 2015-2016 was 7.00 percent.

The industrial sector grew 11.09 percent in FY 2015-2016, 1.42 percent higher than the previous year's 9.67 percent. The agricultural sector is the most important sector in Bangladesh economy. It employed about 47.5 percent of Bangladesh's total labour force and accounted for about 15.35 percent of GDP in this FY 2015-2016. Agricultural sector recorded a lower growth of 2.79 percent in FY 2015-2016 from 3.33 percent in FY 2014-2015. According to BBS, the service sector witnessed a better performance in FY 2015-2016 compared to the previous fiscal year. The service sector growth increased by 0.45 percent to 6.25 percent in FY 2015-2016 from 5.80 percent in FY 2014-2015.

Due to downward trend in global fuel price, cool trend in the prices of essential item at home and some other commodities in external markets, the average inflation in FY 2015-2016 recorded a 12-year low. The government had set a target to contain average inflation within 6.25 percent in FY 2015-2016. But the average inflation stood at 5.92 percent in FY 2015-2016 which was 6.41 percent in FY 2014-2015, proving a comfortable price index.

Industry Review:

(a) Fuel Sector

The organized management of fuel sector can develop a nation. Fuel sector is considered the most influential sector of economy. It has a great influence directly or indirectly in all economic sectors. Being a fundamental input of production, fuel constitutes a significant portion of production cost in every sector of the economy. Fuel is used intensively in every sector including irrigation of agriculture sector, transport sector and power production. As a result an increase in fuel price leads to direct effect in inflation.

Fuel price was downward trend in international market in FY 2015-2016. As a result, the government had

কয়েকটি পণ্যের মূল্য হ্রাস করে। এবছর গত বছরের তুলনায় দেশের বার্ষিক গড় মূল্যস্ফীতি কমে যাওয়ার এটা অন্যতম প্রধান কারণ।

একটি দেশ উন্নয়নের দিকে খাবিত হচ্ছে কিনা তা দেশের জ্বালানি চাহিদার সূচক লক্ষ্য করলে বুঝা যায়। ১৯৭২ সালে দেশে জ্বালানি তেলের সার্বিক চাহিদা ছিল ৮.৪৮ লক্ষ মে.টন। ২০১৫-২০১৬ অর্থ বছরে দাঁড়ায় ৫২.৫৬ লক্ষ মে.টনে।

২০১৫-২০১৬ অর্থ বছরে গত বছরের তুলনায় বাংলাদেশে জ্বালানি তেলের ব্যবহার ১.২৩% হ্রাস পায়। অর্থনৈতিক প্রেক্ষাপটে সম্পূর্ণ আমদানি নির্ভর এ জ্বালানি তেলের চাহিদা পূরণে বৈদেশিক মুদ্রা ব্যয় দেশের সামষ্টিক অর্থনীতির জন্য বেশ গুরুত্বপূর্ণ। তাই বাংলাদেশ পেট্রোলিয়াম কর্পোরেশন জ্বালানি তেলের চাহিদা সীমিত রাখা ও তেল ব্যবহারে মিতব্যয়ী হওয়ার ব্যাপারে বেশ তৎপর। দেশে জ্বালানি তেলের চাহিদা মোটতে ২০১৫-২০১৬ অর্থ বছরে চট্টগ্রামে অবস্থিত একমাত্র তেল শোধনাগার ইআরএলে আমদানিকৃত ক্রুড অয়েল পরিশোধনের মাধ্যমে প্রায় ১৪ লক্ষ মেগাটন তেল উৎপাদন করা হয়। সরকারি খাতের বিভিন্ন গ্যাস ফিল্ড ও বেসরকারি খাতের বিভিন্ন ফ্র্যাকশনেশন প্রাণ্ট কর্তৃক ৩.৫৩ লক্ষ মে.টন তেল উৎপাদন করা হয়। অবশিষ্ট ঘাটতি তেল বিদেশ হতে পরিশোধিত অবস্থায় আমদানি করা হয়েছে।

জ্বালানি তেলের পণ্যগোষ্ঠারী বিক্রয়

২০১৫-২০১৬ অর্থ বছরে জ্বালানি তেলের পণ্যগোষ্ঠারী বিক্রয় ছিল নিম্নরূপ :

পণ্যের নাম	পরিমাণ (মে.টন)	মোট বিক্রয়ের অনুপাত (%)
জেট এ-১	৩,৪৭,৩২৩	৬.৬১
অকটেন	১,৪৭,৫৫৭	২.৮১
পেট্রোল	১,৩৭,৩৬০	২.৬১
কেরোসিন	২,১৩,৬৮৫	৪.০৭
ডিজেল	৩৬,০৬,৪০৪	৬৮.৬১
এলডিও	২,৭৫৮	০.০৫
জেবিও	১৬,৮৫৯	০.৩২
ফার্নেস অয়েল	৭,১১,৮৮৯	১৩.৫৪
লুব অয়েল	১৭,৪৪৫	০.৩৩
এসবিপি	২০৭	০.০১
এমটিটি	২,০৩৭	০.০৪
এলপিগিজ	১৬,০৫০	০.৩১
বিটুমিন	৩৬,৪৪৬	০.৬৯
মোট	৫২,৫৬,০২০	১০০.০০

reduced price of some fuel oil products in locally in the reported year. This is one of the main reasons for reduction of the average inflation rate in this year.

Fuel Index demand depicts whether a country is moving forward towards development or not. In the year of 1972, the demand of petroleum products in our country was 8.48 lac M.ton which stood at 52.56 lac MT in FY 2015-2016.

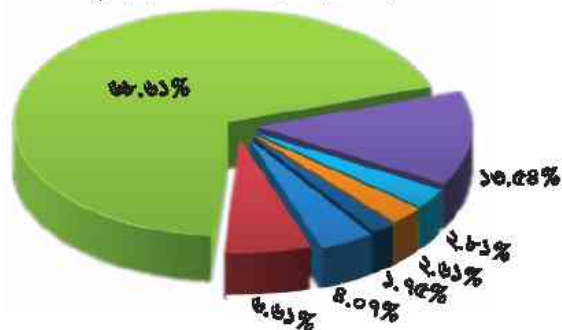
The consumption of petroleum products in Bangladesh decreased by 1.23% In FY 2015-2016 compared to the last fiscal year. From economic perspective of view, a whole import-dependency of fuel requires foreign exchanges that have huge impact on country's macro economy. BPC therefore targets to limit fuel consumption. During the fiscal year under review, local refinery i.e. Eastern Refinery Limited product was approximately 14 lac MT while 3.53 lac MT fuel was produced by various gas fields under public sector and different fractionation plants under private sector. The deficit requirement of fuel was imported by BPC.

Product Wise Sales of Petroleum Products

Total sales of fuel in product wise during FY 2015-2016 are given below:

Product	Quantity (in MT)	Percentage of Total Sales
Jet A-1	3,47,323	6.61
Octane	1,47,557	2.81
Petrol	1,37,360	2.61
Kerosene	2,13,685	4.07
Diesel	36,06,404	68.61
LDO	2,758	0.05
JBO	16,859	0.32
Furnace Oil	7,11,889	13.54
Lube Oil	17,445	0.33
SBP	207	0.01
MTT	2,037	0.04
LPG	16,050	0.31
Bitumen	36,446	0.69
Total	52,56,020	100.00

জ্বালানি তেলের পণ্যগোষ্ঠারী বিক্রয়



কেরোসিন জेट এ-১ ডিজেল বর্ণনিত অয়েল অবকটন গেট্রোল অন্যান্য

জ্বালানি তেলের খাতগোষ্ঠারী ব্যবহার

বাংলাদেশে জ্বালানি তেলের অধিকাংশই তিনটি সেক্টর যথা: পরিবহন, বিদ্যুৎ ও কৃষি খাতে ব্যবহৃত হয়। ২০১৫-২০১৬ অর্থ বছরে ব্যবহৃত জ্বালানি তেলের খাতগোষ্ঠারী বিবরণ নিম্নরূপ:

পরিমাণ (মে.টন)

খাত	২০১৫-২০১৬	(%)	২০১৪-২০১৫	(%)
কৃষি	৯,৪৬,৯০৩	১৮.০২	৯,২৯,২০৯	১৭.৪৬
শিল্প	২,৫৩,০৩৬	৪.৮১	২,৩০,৫২০	৪.৩৩
বিদ্যুৎ	১২,০০,৭৭২	২২.৮৪	১৩,৬৪,৭৪৩	২৫.৬৫
পরিবহন	২৬,১৬,৩৪৭	৪৯.৭৮	২৪,৭২,৪৮৬	৪৬.৪৬
গৃহস্থালী ও অন্যান্য	২,৩৮,৯৬২	৪.৫৫	৩,২৪,৪৬৫	৬.১০
মোট	৫২,৫৬,০২০	১০০.০০	৫৩,২১,৪২৩	১০০.০০

জ্বালানি তেলের বিভাগগোষ্ঠারী বিক্রয়

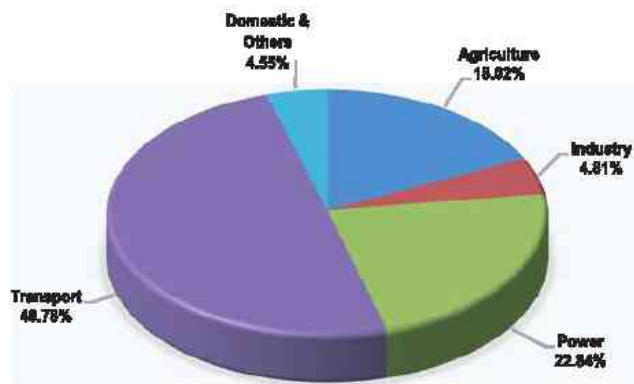
২০১৫-২০১৬ অর্থ বছরে জ্বালানি তেলের বিভাগগোষ্ঠারী বিক্রয় ছিল নিম্নরূপ:

পরিমাণ (মে.টন)

বিভাগ	২০১৫-২০১৬	(%)	২০১৪-২০১৫	(%)
চট্টগ্রাম	১০,২৮,৬৮২	১৯.৫৭	১০,৮৭,৯৬০	২০.৪৫
সিলেট	১,৮০,০৭৩	৩.৪৩	১,৬২,২৯৬	৩.০৫
ঢাকা	২১,০৩,৫৬৯	৪০.০২	২২,৮০,৩৬৫	৪২.৮৫
ময়মনসিংহ	১,২৮,৯৮৫	২.৪৫	-	-
রাজশাহী	৬,১৭,৩৮৩	১১.৭৫	৫,৭৫,২৩৮	১০.৮১
রংপুর	৩,২৪,৩৫৯	৬.১৭	২,৮৫,৮৪৬	৫.৩৭
খুলনা	৭,০২,৫৯৪	১৩.৩৭	৭,৪৯,৩৪৮	১৪.০৮
বরিশাল	১,৭০,৩৭৫	৩.২৪	১,৮০,৩৭০	৩.৩৯
মোট	৫২,৫৬,০২০	১০০.০০	৫৩,২১,৪২৩	১০০.০০

** পূর্বে ময়মনসিংহ বিভাগ ঢাকা বিভাগে অন্তর্ভুক্ত ছিল।

Sector Wise Consumption



Sector Wise Consumption

In Bangladesh, fuel is mostly used in three sectors namely transport, power and agriculture. Sector wise consumption of fuel in FY 2015-16 is given below:

(Qty in MT)

Sector	2015-2016	%	2014-2015	%
Agriculture	9,46,903	18.02	9,29,209	17.46
Industry	2,53,036	4.81	2,30,520	4.33
Power	12,00,772	22.84	13,64,743	25.65
Transport	26,16,347	49.78	24,72,486	46.46
Domestic & Others	2,38,962	4.55	3,24,465	6.10
Total	52,56,020	100.00	53,21,423	100.00

Division Wise Sale

Division wise sale of petroleum products is given below:

Qty in MT

Division	2015-2016	%	2014-2015	%
Chittagong	10,28,682	19.57	10,87,960	20.45
Sylhet	1,80,073	3.43	1,62,296	3.05
Dhaka	21,03,569	40.02	22,80,365	42.85
Mymensingh	1,28,985	2.45	-	-
Rajshai	6,17,383	11.75	5,75,238	10.81
Rangpur	3,24,359	6.17	2,85,846	5.37
Khulna	7,02,594	13.37	7,49,348	14.08
Barishal	1,70,375	3.24	1,80,370	3.39
Total	52,56,020	100.00	53,21,423	100.00

** Previously Mymensingh Division was included in Dhaka Division.

বিপণন কোম্পানিসমূহের বিক্রয় ও বাজার অংশীদারিত্ব

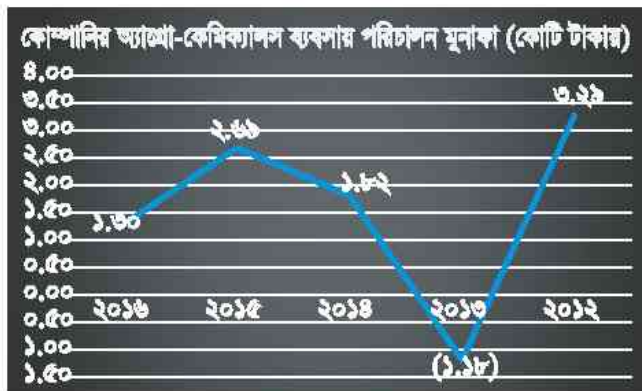
২০১৫-২০১৬ অর্থ বছরে বিপণন কোম্পানিসমূহের বিক্রয় ও বাজার অংশীদারিত্বের বিবরণ নিম্নরূপ :

কোম্পানির নাম	মোট বিক্রয়	(পরিমাণ লক্ষ মেট্রনে)	
		বাজার অংশীদারিত্ব (%)	অবস্থান
এমপিএল	১৭.৯২	৩৪.১০	১ম
পিওসিএল	১৭.৮৩	৩৩.৯২	২য়
জিওসিএল	১৬.০৬	৩০.৫৬	৩য়

বর্তমানে তেল কোম্পানিসমূহের জ্বালানি তেল পরিবহন বহরে ১৩৩টি কোস্টাল ট্যাংকার, ১৪টি শ্যালো ড্রাফ্ট ট্যাংকার ও ৭৩টি বে-ক্রসিং শ্যালো ড্রাফ্ট ট্যাংকার ও ২৩টি মিনি অয়েল ট্যাংকার নিয়োজিত আছে। তন্মধ্যে পদ্মা অয়েলের জ্বালানি তেল পরিবহন বহরে ৫৩টি কোস্টাল ট্যাংকার, ৭টি শ্যালো ড্রাফ্ট ট্যাংকার, ২৬টি বে-ক্রসিং শ্যালো ড্রাফ্ট ট্যাংকার ও ১০টি মিনি অয়েল ট্যাংকার রয়েছে। উল্লেখ্য, প্রায় ৯০% জ্বালানি তেল নৌ-পথে, ৮% রেল পথে এবং ২% সড়ক পথে পরিবহন করা হয়ে থাকে। বর্তমানে দেশে তেল কোম্পানিসমূহের ২,০৪২টি ফিলিং স্টেশন, ৩,১৪২টি এজেন্ট/ডিস্ট্রিবিউটর, ৬৫৮টি প্যাকড পয়েন্ট ডিলার, ৩,১৩৬টি এলপি গ্যাসের ডিলার ও ১০৮টি মেরিন ডিলার রয়েছে।

(খ) অ্যাগ্রো-কেমিক্যালস খাত

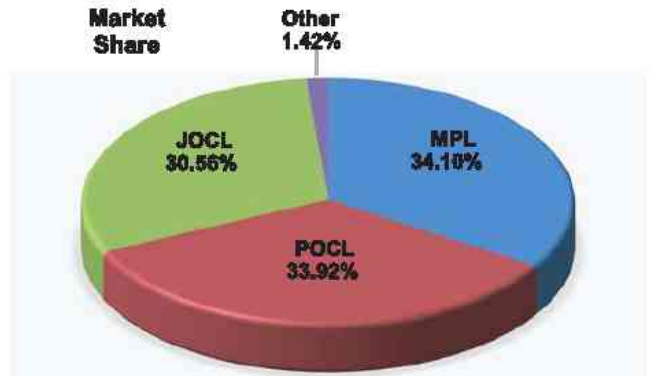
কৃষি নির্ভর অর্থনীতির এই দেশে কৃষি উৎপাদন বৃদ্ধির কোন বিকল্প নেই। আর এই উৎপাদন বৃদ্ধির জন্য আধুনিক কৃষি উপকরণ যেমন উন্নত জাতের বীজ ও সারের পাশাপাশি বালাইনাশক এর ব্যবহারও অপরিহার্য। দেশের ক্রমবর্ধমান জনরাশির খাদ্যের চাহিদা পূরণের লক্ষ্যে কৃষির আধুনিকায়নের পাশাপাশি বালাইনাশকের একটি বিশাল মার্কেট তৈরি হয়েছে। পদ্মা অয়েল কোম্পানী লিঃ সহ দেশীয় এবং বহুজাতিক মিলে ১৩৫টি কোম্পানি বিভিন্ন ধরনের বালাইনাশক পণ্য দেশের বাজারে বিপণন করে আসছে যা কৃষি ফসল উৎপাদন ও সংরক্ষণে গুরুত্বপূর্ণ অবদান রেখে চলেছে।



Sales and Market Share of Oil-Marketing Companies

The sales figure and market share of three oil-marketing companies in FY 2015-2016 were as follow:

Company's Name	Total sale	(Qty-MT in lac)	
		Market Share (%)	Position
MPL	17.92	34.10	1st
POCL	17.83	33.92	2nd
JOCL	16.06	30.56	3rd



At present, there are 133 Costal Tankers, 14 Shallow Draft Tankers and 73 Bay Crossing Shallow Draft Tankers and 23 Mini Oil Tankers in oil marketing companies' transport pool of petroleum oil. Out of that POCL has 53 Costal Tankers, 7 Shallow Draft Tankers, 26 Bay crossing Shallow Draft Tankers and 10 Mini Oil Tankers in the petroleum oil transport pool. It is mentionable here that 90% of fuel is carried through river and rest of 8% and 2% through rail and road respectively. Besides, there are in total 2,042 Filling Stations, 3,142 Agent/Distributors, 658 packed point dealers, 3,136 LPG dealers and 108 marine dealers of oil-marketing companies.

(b) Agro-Chemicals Sector

There is no option but to increase production in agriculture in agro based economy of our country. It is very essential to use pesticides for enhancement of production side by side using modern materials such as high breed seeds and fertilizer. With a view to meeting the food demand of growing population size a huge market of pesticides has been created along with the modernization of agriculture. At present, 135 Nos. both domestic and multi-national company including Padma Oil Co. Ltd. have been marketing pesticide products which are contributing a significance role in crop production and preservation.

According to BCPA Report, total turnover in agro-chemical industry was around Taka 1200 crore in calendar year 2016. The sales of chemical products of

বিসিপিএ রিপোর্ট অনুযায়ী ২০১৬ পঞ্জিকা বর্ষে অ্যাগ্রো-কেমিক্যালস শিল্পের মোট বিক্রয়ের পরিমাণ ছিল প্রায় ১২০০ কোটি টাকা। ২০১৫-২০১৬ অর্থ বছরে পদ্মা অয়েল কোম্পানী লিমিটেডের অ্যাগ্রো-কেমিক্যালস পণ্যের বিক্রয়ের পরিমাণ ছিল ৪,১৬৪ মে.টন যা গত বছর ছিল ৩,৯১৪ মে.টন। অ্যাগ্রো-কেমিক্যালস শিল্পে পদ্মা অয়েল কোম্পানী লিমিটেডের অবস্থান ৫ম।

কৃষিজাত কীটনাশক পণ্য বাংলাদেশের কৃষিতে একটা গুরুত্বপূর্ণ ভূমিকা পালন করছে। বেশ কয়েকটি গবেষণায় দেখা গেছে যে, সুপারিশকৃত কৃষিজাত কীটনাশক পণ্যের ব্যবহারে কৃষি পণ্যের উৎপাদন ও উৎপাদন ক্ষমতা বৃদ্ধিতে উল্লেখযোগ্য অবদান রাখে। ওয়ার্ল্ড ইন্সটিটিউট, ইউএসএ এর সূত্র অনুসারে বাংলাদেশের কৃষিতে (প্রতি হেক্টর জমিতে ১ কেজির চেয়েও কম) কৃষিজাত কীটনাশকের পণ্যের ব্যবহার বেশিরভাগ উন্নত এবং উন্নয়নশীল দেশের চেয়ে কম। যেমনঃ প্রতি হেক্টরে জাপানে-১১ কেজি, কোরিয়ায়-৬.৫ কেজি, ইতালিতে-৪.১৭ কেজি, ফ্রান্সে-৩.০৭ কেজি, ইউরোপে-২.৫ কেজি, ইউএসএতে-২.২৫ কেজি এবং পাকিস্তানে-১.৩ কেজি কৃষিজাত কীটনাশক পণ্য ব্যবহৃত হয়। তাই অ্যাগ্রো-কেমিক্যালস শিল্পে প্রচুর সম্ভাবনা বিদ্যমান। প্রয়োজনীয় জনবল, লজিস্টিকস এবং অন্যান্য সাপোর্ট সার্ভিস সহ মানসম্মত পণ্য সঠিক সময়ে কৃষকদের মাঝে নিয়ে যেতে পারলে কোম্পানির মার্কেট শেয়ার আরও বৃদ্ধি করা সম্ভব।

পিওসিএল এর কার্যক্রম

কোম্পানির মূল কার্যক্রম হল পেট্রোলিয়াম সামগ্রী, লুব্রিকেন্টস ও গ্রীজ সামগ্রী, বিটুমিন ও এলপিজি সংগ্রহ, বাজারজাতকরণ ও বিপণন। তার সাথে কোম্পানি কৃষিজাত কীটনাশক পণ্য উৎপাদন ও বিপণন করে। ফলে কোম্পানির ব্যবসার দুটি উল্লেখযোগ্য অংশ রয়েছে (ক) জ্বালানি তেল (খ) কীটনাশক।

ব্যবসায়িক কলাকল

(ক) জ্বালানি তেল

২০১৫-২০১৬ অর্থ বছরে কোম্পানির জ্বালানি তেলের বিক্রয় ছিল ১৭.৮৩ লক্ষ মে.টন, যা গত বছরের বিক্রয় ১৭.৮৯ লক্ষ মে.টনের চেয়ে ৬,০০০ মে.টন অর্থাৎ ০.৩৪% কম। জ্বালানি তেলের পণ্যসমূহের মধ্যে অকটেন (১৪.০৩%), জেটএ-১ (২.৬৪%), ডিজেল (১.৯৯%), এলডিও (৩.৬০%), লুব/গ্রীজ (৩.০০%) এর বিক্রয়ের পরিমাণ গত বছরের তুলনায় বৃদ্ধি পেয়েছে (বৃদ্ধির হার বন্ধনীতে দেখানো হয়েছে)। ফার্নেস তেলের বিক্রয় গত বছরের তুলনায় ২০১৫-২০১৬ অর্থ বছরে ১.৫২% হ্রাস পায়। তাছাড়া মটর স্পিরিট (১৭.৮৫%), কেরোসিন (২১.৫৬%), জেবিও (৬.৪১%), এমটিটি (৭১.০৩%), এসবিপি (১১.১৬%), এবং বিটুমিন/এলপিজি ও অন্যান্য (৪৫.৯২%) এর বিক্রয় আলোচ্য বছরে গত বছরের তুলনায় হ্রাস পেয়েছে (বন্ধনীতে হ্রাসের হার দেখানো

POCL stood at 4164 M.Ton in FY 2015-2016 which was 3914 MT in previous fiscal year. Padma Oil Company Limited ranked fifth position in market share of Agro-chemicals industry.

Pesticides play an important role in Bangladesh agriculture. Several research studies have shown significant positive contribution of recommended use of chemical pesticides for increase in productivity and production of agricultural commodity. According to the source of World Institute, USA, the use of pesticide in Bangladesh is lower (less than 1kg per hectare) than most of the developed and developing countries such as in Japan- 11.0 kg; Korea- 6.5 kg; Italy- 4.17 kg; France- 3.07 kg; Europe-2.50 kg; USA-2.25 kg and Pakistan-1.3 kg per hectare. Thus, there is profuse opportunity in Agro-chemical industry. Company's market share may be Increased if necessary human resources, logistic support with other services and quality products are provided to the doorsteps of the farmers on right time.

POCL Activities

The principal activities of the company are procurement, storage, and marketing of Petroleum products, Lubricants, Greases, Bitumen, and LPG. In addition, the company is engaged with production and marketing of Agro-chemicals products. Thus, the company's business has two reportable segments (a) Petroleum and (b) Agro-chemicals.

Business performance

(a) Petroleum Products

During 2015-2016, the sale of Petroleum products was 17.83 lac M. Ton as against 17.89 lac M. Ton in last year, which was 6000 thousand M. Ton i.e. 0.34 % lower over the previous fiscal year. The sale of Octane (14.03%), Jet A-1 (2.64%), Diesel (1.99%), LDO (3.60%), Lub & Grease (3.00%) increased in this year compared to the last year (increasing rate shown in the bracket). The sale of furnace oil decreased by 1.52% during 2015-2016 compared to the previous fiscal year. Besides that sale of Motor Sprit (17.85%), Kerosene (21.56%), JBO (6.41%), MTT (71.03%), SBP (11.16%) and Bitumen, LPG and others (45.92%) decreased during the year under review compared to the previous fiscal year (decreasing rate shown in the bracket). Installation of solar home system and electricity supply made to the remote and other areas for meeting the individual power demand caused a lower sale of kerosene and use of CNG in the

হয়েছে)। সৌর বিদ্যুৎ ব্যবহার এবং দেশের প্রত্যন্ত অঞ্চলে বিদ্যুতায়ন হওয়ার ফলে কেরোসিনের বিক্রয় হ্রাস পায়। পরিবহন খাতে সিএনজি গ্যাস ব্যবহার বৃদ্ধি পাওয়া মটর স্পিরিট বিক্রয় কমে যাওয়ার কারণ।

(খ) কৃষিজাত কীটনাশক পণ্য

২০১৫-২০১৬ অর্থ বছরে কোম্পানির অ্যাগ্রো-কেমিক্যালস পণ্যের মোট বিক্রয়ের পরিমাণ ৪১৬৪ মে.টন. টাকার অংকে ৮১.২৫ কোটি টাকা বা পূর্ববর্তী অর্থ বছরে ছিল ৩৯১৪ মে.টন. টাকার অংকে ৮৬.৫০ কোটি টাকা। উল্লেখ্য যে, ২০১৫-২০১৬ অর্থ বছর হতে পণ্যের উপর বোনাস প্রদান বন্ধ করে একটি বিক্রয় পলিসি করা হয়। অতীতে কেমিক্যালস পরিবেশকদের অ্যাগ্রো-কেমিক্যালস সকল পণ্যে পণ্যভেদে ৮% হতে ১৬% প্রোডাক্টস বোনাস প্রদান করা হতো যা বিক্রিত পণ্যের মূল্যের সাথে যোগ করে মোট বিক্রয় হিসাব করা হতো। এবছর বিক্রিত পণ্যের মূল্যের সাথে কোন বোনাস যোগ করা হয়নি। তাছাড়া বোনাস বাদ দেয়ার প্রেক্ষিতে পণ্যের মূল্যও কিছুটা কমিয়ে পুনঃনির্ধারণ করা হয়েছে। ফলে কৃষিজাত কীটনাশক পণ্যের ব্যবসায় ২০১৫-২০১৬ অর্থ বছরে পূর্ববর্তী অর্থ বছরের তুলনায় পরিমাণগত দিক থেকে ৬.৩৮% প্রবৃদ্ধি অর্জিত হয় কিন্তু টাকার অংকে ৬.০৭% হ্রাস পায়। প্রকৃতপক্ষে কৃষিজাত কীটনাশক পণ্যে ২০১৪-২০১৫ অর্থ বছরের তুলনায় ২০১৫-২০১৬ তে মোট বিক্রয়ের পরিমাণ বৃদ্ধি পেয়েছে।

কৃষিক্ষেত্রে বীজ, সার ও বালাইনাশক শিল্পের প্রচুর সম্ভাবনা বিদ্যমান। সম্ভাবনাময় এ ব্যবসাকে আরও বৃদ্ধি করার প্রচেষ্টা চলছে। এই বিবেচনায় কোম্পানি কর্তৃক সম্প্রতি বীজ উৎপাদন ও বিপণন এবং বিভিন্ন ফার্টিলাইজার প্রোডাক্টস যেমন জিপসাম, বোরন, চিলেটেড জিঙ্ক প্রভৃতি আলাদা অর্থ বছর থেকে আমদানি ও বিপণন শুরু করা হয়েছে। আরও কিছু নতুন কীটনাশক ও আগাছানাশক পণ্য যেমন পিকোয়াট, সুপারফাস্ট, পিমিডর, পিমিডিয়ন, পদ্মা-ল্যাম্বডা প্রভৃতি কোম্পানির পণ্য তালিকায় অন্তর্ভুক্ত করার অপেক্ষায় রয়েছে। ফলে কোম্পানির মার্কেট শেয়ার আরও বৃদ্ধি পাবে এবং কোম্পানির রাজস্ব বৃদ্ধি পাবে।

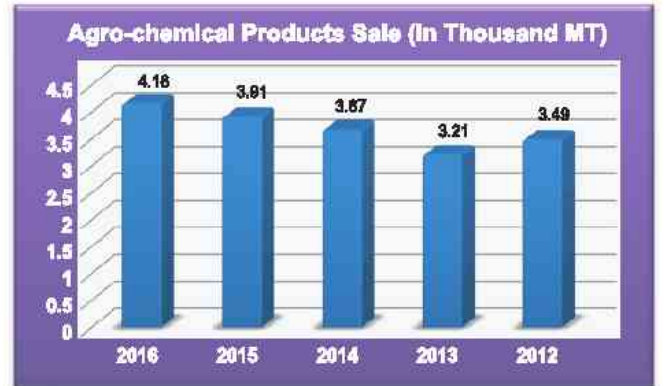
বিতরণ নেটওয়ার্ক

পদ্মা অয়েল কোম্পানী লিমিটেডের সারা দেশব্যাপী একটি শক্তিশালী বিপণন নেটওয়ার্ক রয়েছে। জ্বালানি ও অ্যাগ্রো-কেমিক্যালস পণ্য বিপণনে দেশের বিভিন্ন গুরুত্বপূর্ণ স্থানে বিভিন্ন পর্যায়ে কোম্পানির মোট ২,৯১৬টি ডিস্ট্রিবিউটর আছে।

transport sector is the reason for decreasing of Motor Sprit sale.

(b) Agro-chemicals

The total sales of agro-chemicals products of Padma Oil Company Limited was 4164 MT amounting to Taka 81.25 crore which was 3914 MT for Taka 86.50 crore in previous fiscal year. It is mentionable here that a new sales policy has been set up without products bonus on sales from FY 2015-2016. In the past, product bonus was being given to chemicals distributors on an average of 8% to 16% on product wise sales, which was being included in total sales. Besides that, the company has reduced the price of agro-chemicals products due to withdrawal of product bonus facility to the distributors in FY 2015-2016. As a result, the sales of agro-chemical products registered a higher growth of 6.39% in FY 2015-2016 in terms of total quantity compared to previous fiscal year but it recorded a lower growth of 6.07% in terms of total amount of Taka. However, actual sale in FY 2015-2016 has increased compared to FY 2014-2015.



In the field of agriculture sector, business of seeds, fertilizers etc. have a great potential. We are trying hard to increase this potential business. In this context, our company has launched the business of seed production & marketing as well as many types of fertilizers grade such as Gypsum, Boron, Chelated Zinc have been imported and marketed during the reported fiscal year. In addition some new pesticides and herbicides product such as Piquat, Super Fast, Pimidor, Pimidione, Padma-Lambda are yet to be included in the company's product list. As a result it is expected that market share will be extended and company's revenue will be increased.

বর্তমানে কোম্পানির নেটওয়ার্কের অবস্থান নিম্নরূপঃ-

বিবরণ	২০১৫-২০১৬	২০১৪-২০১৫
ফিলিং স্টেশন	৬৪৭	৫৯৯
এজেন্ট	৯৬৩	৯৮৬
প্যাকড পয়েন্ট ডিলার	২৩৩	২৩৯
এলসিজি ডিলার	৭২৫	৬৯৮
বার্জ ডিলার	৫০	৪৯
আগ্রো-কেমিক্যালস পরিবেশক	২৯৫	২৪০
লুব অয়েল	৩	৩
মোট	২,৯১৬	২,৮১৪

ডিপো নেটওয়ার্ক

বিবরণ	সংখ্যা
জ্বালানি তেল ডিপো	১৭টি
আগ্রো-কেমিক্যালস ডিপো	৩৩টি
এভিয়েশন ডিপো	৪টি

আর্থিক ফলাফল

পরিচালকমন্ডলী ৩০ জুন, ২০১৬ তারিখে সমাপ্ত বছরের আর্থিক ফলাফলের বর্ণনা নিম্নে প্রদান করছে :

বিবরণ	(কোটি টাকায়)		
	২০১৫-২০১৬	২০১৪-২০১৫	% পরিবর্তন
পেট্রোলিয়াম পণ্যে সর্বমোট আয়	১৮৯.৭৭	১৮৩.৮৮	৩.২০
পেট্রোলিয়াম পণ্যে নীট আয়	১৮৬.৯১	১৮০.৯৭	৩.২৮
পরিচালন খরচ	(১৪৭.২১)	(১৩৩.০৫)	১০.৬৪
পেট্রোলিয়াম বাজে পরিচালন মুনাফা	৩৯.৭১	৪৭.৯২	(১৭.১৩)
পেট্রোলিয়াম পণ্যে অন্যান্য পরিচালন মুনাফা	৭২.৬৫	৬২.৪০	১৬.৪৩
আগ্রো-কেমিক্যালস ব্যবসায় পরিচালন মুনাফা	১.৩০	২.৬৮	(৫১.৪৯)
মোট পরিচালন মুনাফা	১১৩.৬৭	১১৩.০১	০.৫৮
অন্যান্য অপরিচালন আয়	১৪৯.৭৯	১৫৮.৬৯	(৫.৬১)
ডব্লিউপিপিএফ পূর্ব নীট মুনাফা	২৬৩.৪৬	২৭১.৭০	(৩.০৩)
ডব্লিউপিপিএফ এ দেয়	১৩.১৭	১৩.৫৮	(৩.০২)
করপূর্ব মুনাফা	২৫০.২৯	২৫৮.১১	(৩.০৩)
আয়কর বরাদ্দ	(৬২.৯৩)	(৬৫.৩১)	(৩.৬৪)
করোত্তর মুনাফা	১৮৭.৩৬	১৯২.৮০	(২.৮২)

Distribution Network

Padma Oil Company Limited has strong marketing network across the country . The company has in total 2,916 nos of distributor at various important locations and stages across the country.

The present status of the network is given below.

Particulars	2015-2016	2014-2015
Filling Station	647	599
Agent	963	986
Packed Point Dealer	233	239
LPG	725	698
Barge	50	49
Chemicals Distributor	295	240
Lube Oil	3	3
Total	2,916	2,814

Depot Network

Particulars	Quantity
Petroleum Depot	17
Agro-chemicals Depot	33
Aviation Depot	4

Financial Result

The Directors take pleasure in reporting the following financial results of the company for the year ended 30 June 2016:

Particulars	(Taka in crore)		
	2015-2016	2014-2015	% Change
Gross earning on petroleum products	189.77	183.88	3.20
Net earning on petroleum products	186.91	180.97	3.28
Operating expenses	(147.21)	(133.05)	10.64
Operating Profit on petroleum	39.71	47.92	(17.13)
Other operating income-petroleum product	72.65	62.40	16.43
Operating profit on Agro-chemicals trading	1.30	2.68	(51.49)
Total operating profit	113.87	113.01	0.58
Other non-operating income	149.79	158.69	(5.61)
Net Profit before tax WPPF	263.46	271.70	(3.03)
Contribution to WPPF	13.17	13.58	(3.02)
Net Profit before tax	250.29	258.11	(3.03)
Provision for Income Tax	(62.93)	(65.31)	(3.64)
Net profit after tax	187.36	192.80	(2.82)

আর্থিক পর্যালোচনা

বিগত কয়েক বছর ধরে কোম্পানি বেশ কিছু চ্যালেঞ্জের সম্মুখীন হয়। ব্যাংকের সুদের হার হ্রাসের ফলে কোম্পানি অন্যান্য অপরিচালন খাতের আয় বিগত কয়েক বছরে ক্রমাগতভাবে হ্রাস পাচ্ছে। তাছাড়া বেসরকারি খাতে বিদ্যুৎ কেন্দ্রসমূহের ফার্নেস অয়েল আমদানির অনুমতি পাওয়ার কারণে কোম্পানির বিক্রয়ও গত কয়েক বছর সামান্য পরিমাণে হ্রাস পেয়েছে। তদুপরি কোম্পানি গ্যাসক্ষেত্রের তেল ভান্ডার কাছ থেকে সরাসরি ক্রয় করে বিপণনের সুযোগ পেত। কিন্তু জানুয়ারি ২০১৫ হতে গ্যাসক্ষেত্রের তেল বিপিসির মাধ্যমে বিপণনের ফলে কোম্পানির এক্ষেত্রে উল্লেখযোগ্য পরিমাণ মুনাফা হ্রাস পায়। তবুও কোম্পানির দক্ষ পরিচালনা পর্ষদ এবং নিবেদিত প্রাণ শ্রমিক, কর্মচারী ও কর্মকর্তাবৃন্দের ধারাবাহিক প্রয়াসের মাধ্যমে কোম্পানি এ বছর ২৫০.২৯ কোটি টাকার করপূর্ব মুনাফা অর্জন করে। ২০১৫-২০১৬ অর্থ বছরে কোম্পানির ব্যবসায়িক ফলাফলের আর্থিক পর্যালোচনা নিম্নে বিবৃত হলো :

পেট্রোলিয়াম ব্যবসায় মোট আয়

২০১৫-২০১৬ অর্থ বছরে পেট্রোলিয়াম পণ্যের খাতে মোট আয় দাঁড়ায় ১৮৯.৭৭ কোটি টাকা, যা গত বছরের ১৮৩.৮৯ কোটি টাকার তুলনায় ৩.২০% বেশি।

নীট আয়

(ক) পেট্রোলিয়াম ব্যবসায়

পদ্মা অয়েল কোম্পানী লিমিটেড এর পেট্রোলিয়াম ব্যবসায় ২০১৫-১৬ অর্থ বছরে নীট আয় হয়েছে ১৮৬.৯১ কোটি টাকা, যা গত বছরে ছিল ১৮০.৯৭ কোটি টাকা। বৃদ্ধির হার ৩.২৮%।

(খ) অ্যাগ্রো-কেমিক্যালস ব্যবসায়

আলোচ্য বছরে কোম্পানি কেমিক্যালস ব্যবসায় পরিচালন মুনাফা গত বছরের ২.৬৮ কোটি টাকার তুলনায় ৫১.৪৯% হ্রাস পেয়ে দাঁড়ায় ১.৩০ কোটি টাকা।

অন্যান্য পরিচালন আয়

আলোচ্য বছরে পেট্রোলিয়াম খাতে অন্যান্য পরিচালন আয় গত বছরের ৬২.৪০ কোটি টাকার তুলনায় ১৬.৪৩% বৃদ্ধির মাধ্যমে দাঁড়ায় ৭২.৬৫ কোটি টাকা।

অন্যান্য অপরিচালন আয়

অন্যান্য অপরিচালন খাতে ২০১৫-২০১৬ অর্থ বছরে কোম্পানির

Financial Review

The company has been faced few challenges for the last few years. The non-operating income of the company has been decreasing continually for last few years due to reduction of bank interest rate. The company's total petroleum sales also has been slightly downed in recent past years because of getting license for importing of furnace oil by private power plants. Besides that, the company used to get opportunity of marketing gas field products direct by purchasing from gas field companies. However, due to marketing of gas field products through BPC from January 2015, a significant profit on the gas field products has been decreased. Nevertheless, in testimony to concerted efforts from the Board of Directors, management and officials, the company has earned a profit before tax of Taka. 250.29 crore in this year. The financial review of the company's business performance in FY 2015-2016 has given below:

Gross Earnings in Petroleum products

In financial year 2015-2016 Gross earnings on petroleum products stood at Taka 189.77 crore with a increase of 3.20 % compared with taka 183.89 crore of the previous year.

Net earnings

(a) On Petroleum products

The company's net earning on petroleum products was Taka 186.91 crore in FY 2015-2016 which was Taka 180.97 crore in the previous fiscal, registering a increase of 3.28%.

(b) On Agro-Chemicals Trading

Operating profit of company's Agro-chemicals business registered a decline of 51.49% at Taka 1.30 crore during the year as against of Taka 2.68 crore in the last fiscal year.

Other operating income:

Other operating income in petroleum grew by 16.43% to Taka 72.65 crore during the year under review compared to taka 62.40 crore in the previous year.

Other non-operating income

Other non-operating income was Taka 149.79 crore in

আয় ছিল ১৪৯.৭৯ কোটি টাকা, যা গত বছরের ১৫৮.৬৯ কোটি টাকার তুলনায় ৫.৬১% কম।

পরিচালন খরচ

আলোচ্য বছরে মোট পরিচালন খরচ হয়েছে ১৪৭.২১ কোটি টাকা, যা গত বছরের ১৩৩.০৫ কোটি টাকার তুলনায় ১০.৬৪% বৃদ্ধি পেয়েছে। আয় অনুপাতে খরচ ২০১৪-২০১৫ অর্থ বছরের ৩২.৮৭ শতাংশের বিপরীতে ২০১৫-২০১৬ অর্থ বছরে দাঁড়ায় ৩৫.৮৫ শতাংশ।

কর্মচারী প্রতি আয় ও ব্যয় নিম্নে বিবৃত হলো :

	(লক্ষ টাকায়)	
বিবরণ	২০১৫-২০১৬	২০১৪-২০১৫
কর্মচারী প্রতি মোট আয়	৩৫.৮৭	৩৪.৫৩
কর্মচারী প্রতি পরিচালন খরচ	১৩.০২	১১.৫৫
কর্মচারী প্রতি নীট মুনাফা	২১.৮৬	২২.০২

করপূর্ব নীট মুনাফা

করপূর্ব নীট মুনাফা গত বছরের ২৫৮.১১ কোটি টাকার বিপরীতে এবছর দাঁড়ায় ২৫০.২৯ কোটি টাকায়। অন্যান্য অপরিচালন আয় হ্রাস পাওয়ার ফলে এবছর কোম্পানির করপূর্ব নীট মুনাফা ২০১৪-২০১৫ অর্থ বছরের তুলনায় ৩.০৩% হ্রাস পায়।

করোত্তর নীট মুনাফা

২০১৫-২০১৬ অর্থ বছরে করোত্তর নীট মুনাফা গত বছরের ১৯২.৮০ কোটি টাকা হতে হ্রাস পেয়ে দাঁড়িয়েছে ১৮৭.৩৬ কোটি টাকা। হ্রাসের হার ২.৮২ শতাংশ।

রিটার্নস

(১) অন অ্যাসেট

২০১৬ সালে রিটার্ন অন অ্যাসেট গত বছরের চেয়ে হ্রাস পেয়েছে। ২০১৬ সালে রিটার্ন অন অ্যাসেট ছিল ১.৬৫% যা গত বছর ছিল ২.০০%।



FY 2015-16 compared to Taka 158.69 crore in FY 2014-2015, showing a decline of 5.61 percent.

Total Operating Expenses

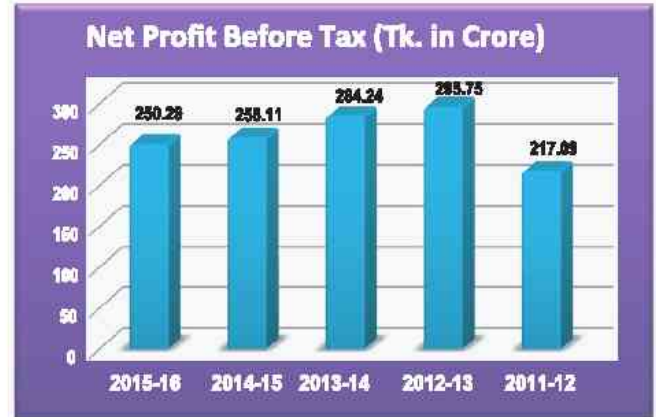
Total operating expenses of Taka 147.21 crore in the reported year compared to taka 133.05 crore in the last year, registered an increase of 10.64 %. The cost to income ratio stood at 35.85% in FY 2015-2016 from 32.87% in FY 2014-2015.

Revenue and Operating Cost per Employee are appended below:

	(Taka in lac)	
Particular	2015-2016	2014-2015
Total earning per employee	35.87	34.53
Operating cost per employee	13.02	11.55
Net profit per employee	21.86	22.02

Net Profit before Tax

Net profit before Tax stood at Taka 250.29 crore as against of taka 258.11 crore in previous fiscal year. Due to decrease of other non operating income, Net profit before tax decreased by 3.03 % than that of FY 2014-2015.



Net Profit after Tax

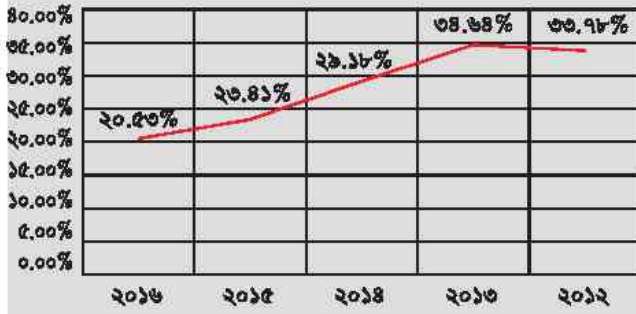
Net profit after tax decreased to taka 187.36 crore in FY 2015-2016 from Taka 192.80 crore of preceding year registering a decrease of 2.82 percent.

Returns

(I) On Assets

Return On Assets (ROA) decreased than that of the previous year. Return On Assets stood at 1.65%, which was 2.00% in the last year.

রিটার্ন অন ইকুয়িটি



(২) অন ইকুয়িটি :

অনুরূপভাবে এবছর রিটার্ন অন ইকুয়িটিও হ্রাস পেয়েছে। এবছর রিটার্ন অন ইকুয়িটি ছিল ২০.৫৩% যা গত বছর ছিল ২৩.৪১%।

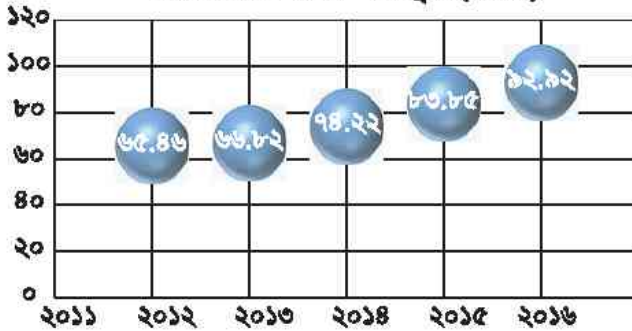
শেয়ার প্রতি আয়

৩০ জুন, ২০১৬ সালে শেয়ার প্রতি আয় হয়েছে ১৯.০৭ টাকা যা গত বছর ছিল ১৯.৬৩ টাকা।

শেয়ার প্রতি নীট সম্পত্তি মূল্য

৩০ জুন ২০১৬ সমাপ্ত বছরের শেয়ার প্রতি নীট সম্পত্তি মূল্য হয় ৯২.৯২ টাকা। গত বছরের ৮৩.৮৫ টাকার তুলনায় ১০.৮২ শতাংশ বৃদ্ধি পেয়েছে।

শেয়ার প্রতি নীট সম্পত্তি মূল্য (টাকায়)



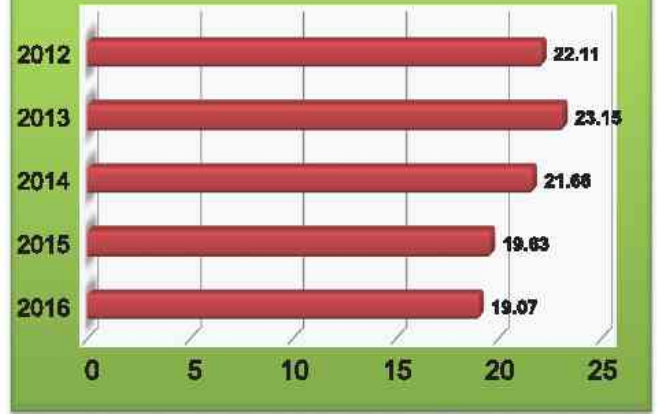
লভ্যাংশ

কোম্পানির পরিচালনা পর্ষদের নিকট শেয়ারহোল্ডারদের প্রাপ্যতা সবসময় প্রধান অগ্রাধিকার হিসেবে বিবেচিত হয়। ২০১৫-২০১৬ অর্থ বছরের জন্য পর্ষদ কর্তৃক নগদ অর্থাৎ প্রতি শেয়ারে নগদ ১০.০০ টাকা লভ্যাংশ প্রদানের জন্য সুপারিশ করা হয়। যদি পরিচালনা পর্ষদের সুপারিশকৃত লভ্যাংশ বার্ষিক সাধারণ সভায় শেয়ারহোল্ডারগণ কর্তৃক অনুমোদিত হয় তবে এতে নগদ ৯৮.২৩ কোটি টাকা ব্যয় হবে।

(ii) On Equity

Accordingly Return On Equity (ROE) of this year also decreased. Return On Equity was 20.53% during the year that was 23.41% in the last year.

Earning Per Share (In Tk.)



Earning per Share (EPS)

EPS stood at Taka 19.07 as on 30 June, 2016 which was Taka 19.63 in the last year.

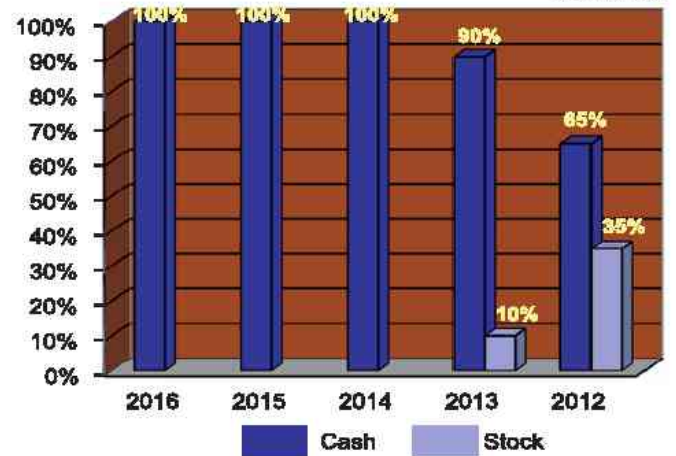
Net Asset Value Per Share

Net Asset Value Per Share recorded at Taka 92.92 as at 30 June 2016 compared to taka 83.85 in the previous year, showing an increase of 10.82 percent.

Dividend

Shareholders' return is always key priority of the Board of Directors of the Company. The Board pleased to recommend 100% percent cash dividend per share

Dividend



বিবরণ	কোটি টাকা
বন্টনযোগ্য নীট মুনাফা	১৮৭.৩৬
বোর্ড কর্তৃক বন্টনের সুপারিশঃ	
প্রতি শেয়ারে ১০০% হারে নগদ লভ্যাংশ	৯৮.২৩
রিটেইন্ড আয়ে স্থানান্তর	৮৯.১৩

শেয়ারহোল্ডারদের তহবিল

কোম্পানির পরিচালনা পর্ষদ কোম্পানির প্রবৃদ্ধি অর্জনের পাশাপাশি শেয়ারহোল্ডারদের স্বার্থ ভুলে ধরতে এবং তা সমুন্নত রাখার জন্য ক্রমাগতভাবে চেষ্টা করে যাচ্ছে। তবে কোম্পানির ভবিষ্যৎ কর্ম পরিকল্পনায় বিপুল অর্থ সংস্থানের প্রয়োজন হবে বিধায় কোম্পানির সাধারণ সংরক্ষিত তহবিলে মুনাফার একটি বড় অংশ স্থানান্তর করতে হচ্ছে। ২০১৫-২০১৬ অর্থ বছরের বন্টনযোগ্য মুনাফা ছিল ১৮৭.৩৬ কোটি টাকা। ৩০শে জুন, ২০১৬ তারিখে সমাপ্ত আর্থিক হিসাব অনুযায়ী শেয়ারহোল্ডার তহবিল গত বছরের তুলনায় বৃদ্ধি পেয়েছে ১০.৮২ শতাংশ।

পদ্মা অয়েল কোম্পানী লিমিটেডের ২০১৫-২০১৬ অর্থ বছরে পরিশোধিত মূলধন ছিল ৯৮.২৩ কোটি টাকা। রিটেইন্ড আর্নিংস ৭২৫.৪৩ কোটি টাকা হতে বৃদ্ধি পেয়ে হয়েছে ৮১৪.৫৬ কোটি টাকা। বৃদ্ধির হার ১২.২৯%। শেয়ারহোল্ডার তহবিলের এ শক্ত অবস্থান কোম্পানির ব্যবসা সম্প্রসারণে সহায়তা করবে।

শেয়ারহোল্ডারদের মর্যাদা এবং বাজার দরের তথ্য

পদ্মা অয়েল কোম্পানী লিমিটেড শেয়ারহোল্ডারদের সর্বোচ্চ মূল্য প্রদানে প্রতিশ্রুতিবদ্ধ। শেয়ারহোল্ডাররা উচ্চ হারে মুনাফা প্রাপ্তির মাধ্যমে কোম্পানির শেয়ারে বিনিয়োগ করতে গর্ববোধ করবে। এটা বিনিয়োগকারীদের মনকে প্রভাবিত করবে ইভান্স্ট্রির অন্যতম নেতৃস্থানীয় কোম্পানি হিসেবে। এ অর্থ বছরে শেয়ার ট্রেডিংয়ের শেষ দিনে ঢাকা স্টক এক্সচেঞ্জে প্রচারিত পদ্মা অয়েল কোম্পানী লিমিটেডের শেয়ারের বাজার দর ছিল ১৮৫.৮০ টাকা। ৩০ জুন, ২০১৬ তারিখে কোম্পানির বাজার মূলধনের পরিমাণ দাঁড়ায় ১,৮২৫.১৬ কোটি টাকা।

কর্পোরেট গভর্নেন্স

কর্পোরেট গভর্নেন্স এর মূলনীতি হলো স্বচ্ছতা, গ্রহণযোগ্যতা ও ন্যায্য নীতির সাথে দায়িত্ব পালন। পদ্মা অয়েল কোম্পানী লিমিটেড এর নিকট কর্পোরেট গভর্নেন্স হচ্ছে দক্ষতা, স্বচ্ছতা, ও পেশাদারিত্বের মাধ্যমে শেয়ারহোল্ডারদের উচ্চ হারে মূল্য প্রদান; সমাজ ও রাষ্ট্রের প্রতি দায়বদ্ধতা এবং পরিবেশের প্রতি

Taka 10.00 for the year 2015-2016. The recommended dividend if approved by the shareholders at the Annual General Meeting will involve a cash outflow of Taka 98.23 crore.

Particular	Taka in Crore
Net profit available for appropriation	187.36
Board's recommendation for appropriation;	
100% Cash Dividend	98.23
Transfer to Retained Earnings	89.13

Shareholders' Equity

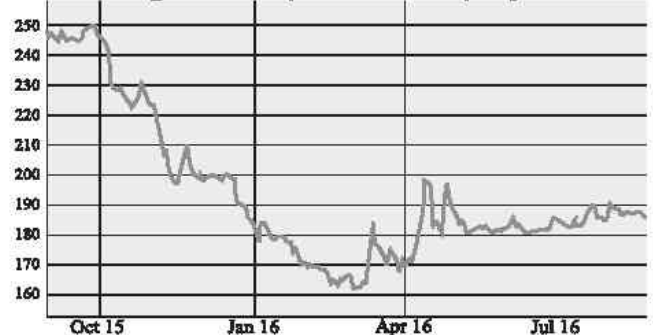
The Board of Directors is continuously making effort to uphold and protect the interest of Shareholders as well as to ensure stable growth of the company. But due to requirement of huge money for future planning a huge amount of net profit has to be transferred to the Retained earnings. The fund available for distribution was Taka 187.36 crore. Shareholders' Fund increased by 10.82% as per financial statements for the year ended 30 June, 2016.

Paid up capital of Padma Oil Company Limited was Taka 98.23 crore during 2015-2016. Retained earnings increased to Taka 814.56 crore from Taka 725.43 crore, showing an increase of 12.29 percent. The strong growth in Shareholders' fund will enable the company to expand its business.

Shareholders' Value And Market Price Information

The Padma Oil Company Ltd. remains fully committed to delivery of higher shareholders value. The shareholders feel proud of themselves by investing in the share of the company on getting the reasonable dividend. This will create an impression in the minds of investors, as one of the leading companies in the industry. Reported Market Price of Share of POCL in Dhaka Stock Exchange Limited was Taka 185.80 on close of the last trading day on 30.06.2016. Market capitalization stood at Taka 1825.16 crore as at 30 June, 2016.

Closing Price Graph of the Company's Share



সংবেদনশীলতা। কর্পোরেট ম্যানেজমেন্টের দায়িত্ব হচ্ছে উত্তম গভর্নেন্সের সাথে দায়িত্ব পালন করে শেয়ারহোল্ডার ভ্যালু বৃদ্ধি করা।

স্টক এক্সচেঞ্জের তালিকাভুক্ত কোম্পানিগুলোর জন্য বাংলাদেশ সিকিউরিটিজ অ্যান্ড এক্সচেঞ্জ কমিশন কর্পোরেট গভর্নেন্সের বিষয়ে নির্দেশাবলী (এসইসি/সিএমআরআরসিডি/২০০৬-১৫৮/১৩৪/ অ্যাডমিন/ ৪৪ তাং ৭ আগস্ট, ২০১২ এবং এসইসি/সিএমআরআরসিডি/২০০৬-১৫৮/১৪৭/অ্যাডমিন/৪৮ তারিখ ২১ জুলাই ২০১৩) জারি করেছে। কোম্পানি বিএসইসির কর্পোরেট গভর্নেন্সের নির্দেশাবলী, ঢাকা স্টক এক্সচেঞ্জ লিমিটেড ও চট্টগ্রাম স্টক এক্সচেঞ্জ লিমিটেডের লিস্টিং রেকলেশন এবং অন্যান্য নিয়ন্ত্রক সংস্থাসমূহের আইন ও বিধিসমূহ পরিপূর্ণভাবে প্রতিপালন করে। বাংলাদেশ সিকিউরিটিজ অ্যান্ড এক্সচেঞ্জ কমিশন কর্তৃক জারিকৃত কর্পোরেট গভর্নেন্সের গাইডলাইন প্রতিপালনের বিবরণ এ রিপোর্টের সংযুক্তি ১,২,৩, ও ৪ এ উপস্থাপন করা হলো।

পরিচালনা পর্ষদ

আট জন পরিচালকের সমন্বয়ে কোম্পানির পরিচালনা পর্ষদ গঠিত। আট জনের মধ্যে একজন স্বতন্ত্র পরিচালক, একজন বিপিসি বাদে বাকি শেয়ারহোল্ডারদের মধ্য থেকে নির্বাচিত শেয়ারহোল্ডারস্ পরিচালক এবং বাকি ৬ জন বিপিসি কর্তৃক মনোনীত পরিচালক। পরিচালনা পর্ষদ ব্যবসায় এবং প্রশাসনিক ক্ষেত্রে উচ্চ শিক্ষাগত এবং পেশাগত যোগ্যতা সম্পন্ন ব্যক্তিদের সমন্বয়ে গঠিত। এ সমস্ত গুণাবলী পর্ষদের দায়িত্ব ও কর্তব্য পালনে শক্ত ভিত্তি প্রদান করেছে। ব্যবস্থাপনা কর্তৃপক্ষ পর্ষদ অনুমোদিত নীতি, ম্যানুয়েল এবং সীমার মধ্যে কার্যাবলী পরিচালিত করে থাকে। পর্ষদ সভা নিয়মিত হয়ে থাকে। মাসে অন্তত এক বার। বাংলাদেশ সিকিউরিটিজ অ্যান্ড এক্সচেঞ্জ কমিশনের নির্দেশনানুযায়ী পরিচালনা পর্ষদের একটি অডিট কমিটি রয়েছে।

অডিট কমিটি

পদ্মা অয়েল কোম্পানী লিমিটেডের অডিট কমিটি পর্ষদ মনোনীত তিনজন পরিচালকের সমন্বয়ে গঠিত এবং বাংলাদেশ সিকিউরিটিজ অ্যান্ড এক্সচেঞ্জ কমিশনের নির্দেশাবলীর আলোকে পর্ষদ অনুমোদিত নীতিমালার ভিত্তিতে কার্যাবলী পরিচালনা করে থাকে।

কমিটির উদ্দেশ্য হল সঠিক এবং পর্যাপ্ত অভ্যন্তরীণ নিয়ন্ত্রণের মাধ্যমে কোম্পানির পরিচালন নিশ্চিত করা। কমিটি কোম্পানির আর্থিক বিবরণী সঠিক ও যথার্থভাবে এবং সময়মত পরিচালনা পর্ষদ, ব্যবস্থাপনা কর্তৃপক্ষ, নিয়ন্ত্রণকারী সংস্থা, শেয়ারহোল্ডার

Corporate Governance

Fairness, transparency, accountability and responsibility are the minimum standards of acceptable Corporate Governance. To Padma Oil Company Limited, Corporate Governance means increasing the Shareholders' value by being efficient, transparent and professional; accountable to the Government and the society and responsive to the environmental issues. Maximizing value for shareholders through performance with good governance is the responsibility of corporate management.

Bangladesh Securities & Exchange Commission has issued a Corporate Governance Guidelines (Notification No.SEC/CMRRCD/2006-158/134/ Admin/44 at 07-08-2012 and SEC/CMRRCD/ 2006-158/147/Admin/48 dated 21 July 2013) for the companies listed with Stock Exchanges. The company has adequately complied with all the Corporate Governance Guidelines of BSEC and listing regulations of DSE and CSE, rules & regulations of other regulatory bodies. The Report of the Corporate Governance Guidelines Issued by the Bangladesh Securities and Exchange Commission is attached at Annexure 1, 2, 3 and 4 of this Directors' Report.

Board Of Directors

The board consists of eight directors. Out of eight directors one number is Independent director, another one is Shareholders' director elected from the rest of the shareholders except BPC and rest of six directors are nominated by BPC. Board's members include persons of high caliber, with academic and professional qualification in the field of business and administration. This has given strength for effective discharge of duties and responsibility by the Board. The Board discharges its duties and responsibilities its self and through various committees. The Management operates within the policies, manual and limits approved by the Board. Regular Meeting of the Board is being held at least once in a month. As per Bangladesh Securities & Exchange Commission guidelines Board has one Audit Committee.

Audit Committee

Audit Committee of Padma Oil Company Limited comprises of three members of the Board nominated by the Board of Directors and operates according to the charter of the Committee approved by the Board based on Bangladesh Securities & Exchange Commission guidelines.

ও অন্যান্যদের প্রদান নিশ্চিত করে। ২০১৫-১৬ অর্থ বছরে কমিটি নিম্নরূপ কার্যাদি সম্পাদন করেছে :

▲ ২০১৫-১৬ অর্থ বছরের আর্থিক বিবরণী ও বহিঃনিরীক্ষক কর্তৃক দাখিলকৃত ২০১৪-২০১৫ অর্থ বছরের ব্যবস্থাপনা প্রতিবেদন পুনঃনিরীক্ষণ এবং সুপারিশ প্রণয়ন;

▲ ২০১৫-২০১৬ অর্থ বছরের আর্থিক বিবরণী ও ২০১৪-২০১৫ অর্থ বছরের ব্যবস্থাপনা প্রতিবেদনের বিষয়ে বহিঃনিরীক্ষকদের সাথে আলোচনা;

▲ ২০১৫-২০১৬ অর্থ বছরের ত্রৈমাসিক ও অর্ধবার্ষিক হিসাব বিবরণীসমূহ পর্যালোচনা ও পর্ষদের নিকট সুপারিশ প্রণয়ন;

▲ ২০১৫-২০১৬ অর্থ বছরের সংশোধিত বাজেটসহ ২০১৬-২০১৭ অর্থ বছরের বাজেট পর্যালোচনা ও সুপারিশ।

পর্ষদ সভা ও পরিচালকমন্ডলীর সম্মানি

পরিচালনা পর্ষদ তাঁদের দায়িত্ব পালনের জন্য নিয়মিতভাবে সভা করে। ২০১৫-২০১৬ অর্থ বছরে পর্ষদ সভার সংখ্যা, পরিচালকমন্ডলীর সভায় উপস্থিতির সংখ্যা এবং তাঁদের সম্মানি প্রদানের প্রতিবেদন সংযুক্ত ১-এ প্রদর্শিত হলো।



পর্ষদ সভা

পর্ষদ চেয়ারম্যান

কোম্পানির পরিচালনা পর্ষদের চেয়ারম্যান ও ব্যবস্থাপনা পরিচালক তথা প্রধান নির্বাহী কর্মকর্তা পদে ভিন্ন ভিন্ন ব্যক্তি দায়িত্বে নিয়োজিত আছেন।

স্বতন্ত্র পরিচালক

বিএসইসির কর্পোরেট গভর্নেন্সের নির্দেশনা অনুসারে পরিচালনা পর্ষদে একজন স্বতন্ত্র পরিচালক নিয়োজিত আছেন। জনাব আহমেদ জামাল খান চৌধুরী কোম্পানির একজন স্বতন্ত্র পরিচালক।

The objectives of the committee are to ensure that proper and adequate internal control is in place to facilitate smooth functioning in the Company's operation. The committee ensures that a sound financial reporting system is in place, which is well managed, providing accurate, appropriate and timely information to the Board of Directors, Management, Regulatory bodies, Shareholders and other stakeholders. During 2015-2016 the committee carried out the following tasks;

▲ Reviewed of financial statements of FY 2015-2016 and management report of 2014-2015 submitted by the external auditors and put their recommendation to the board;

▲ Discussed with the external auditors regarding financial statements of 2015-2016 and management report of 2014-2015;

▲ Reviewed the quarterly and half-yearly financial statements of 2015-2016 and put their recommendation to the board;

▲ Reviewed revised budget of the company during 2015-2016 including budget of 2016-2017 and put their recommendations to the board;

Board Meeting & Remuneration of the Directors

The Board meets regular basis to discharge its responsibilities. Number of Board Meeting held in 2015-2016 and the attendance & remuneration of each director are shown in Annexure-1.

Chairman of the Board

The Chairman of the Board is fully independent from the office of the Managing Director i.e. CEO.

Independent Director

In compliance with corporate governance guidelines of BSEC, one independent director has been appointed in the Board of Directors. Mr. Ahmed Jamal Khan Choudhuri is an independent director of the company.

জাতীয় তহবিলে অবদান

পদ্মা অয়েল কোম্পানী লিমিটেড জাতীয় তহবিলে গুরুত্বপূর্ণ অবদান রাখছে। কর আইন অনুযায়ী বিভিন্ন পরিশোধিত অর্থ হতে উৎসে আয়কর, ভ্যাট এবং অন্যান্য লেভী কর্তন পূর্বক জাতীয় কোষাগারে জমা প্রদান করে আসছে। পাশাপাশি কোম্পানি নিজস্ব আয়ের উপর আয়কর প্রদান করে থাকে। ২০১৫-১৬ অর্থ বছরে জাতীয় তহবিলে মোট প্রদান নিম্নরূপ :

বিবরণ	কোটি টাকা	
	২০১৫-২০১৬	২০১৪-২০১৫
ভ্যাট	২,০৭৯.৫৬	২,২৫৬.৩৩
আয়কর	৫৬.১১	৫৬.৫৯
কাস্টম ডিউটি	১.৫৫	২.০৩
পোর্ট ডিউস	৬.৮৫	৬.১২
মোট	২,১৪৪.০৭	২,৩২১.০৭

পরিচালকমন্ডলীর আবর্তন

কোম্পানি আইন ১৯৯৪ এবং কোম্পানির পরিচালন বিধি অনুযায়ী প্রতি বার্ষিক সাধারণ সভায় পরিচালকমন্ডলীর এক তৃতীয়াংশ পালক্রমে অবসরগ্রহণ করেন এবং অবসরগ্রহণকারী পরিচালকগণ পুনঃমনোনয়নযোগ্য। এ বার্ষিক সাধারণ সভায় পরিচালনা পর্ষদ হতে জনাব নাজিমউদ্দিন চৌধুরী, চেয়ারম্যান এবং বেগম ফারজানা মমতাজ, পরিচালক অবসরগ্রহণ করবেন।

নিরীক্ষক নিয়োগ

৪৬তম বার্ষিক সাধারণ সভায় মেসার্স এ কাসেম অ্যান্ড কোং, চার্টার্ড একাউন্ট্যান্টস্ এবং মেসার্স শফিক বসাক অ্যান্ড কোং, চার্টার্ড একাউন্ট্যান্টস্ কোম্পানির ২০১৫-২০১৬ অর্থ বছরের জন্য যুগ্ম বহিঃনিরীক্ষক হিসেবে শেয়ারহোল্ডারগণ কর্তৃক নিয়োগ প্রাপ্ত হয়। কোম্পানী আইন ১৯৯৪ অনুসারে তারা এই বার্ষিক সাধারণ সভায় অবসরগ্রহণ করবে এবং তারা কোম্পানির বহিঃনিরীক্ষক হিসেবে পুনঃমনোনয়নযোগ্য। তারা ২০১৬-২০১৭ অর্থ বছরে কোম্পানির নিরীক্ষা কার্যের নিমিত্ত নিয়োগ প্রাপ্ত হওয়ার জন্য তাদের ইচ্ছা প্রকাশ করেছে।

প্রকাশনা এবং শেয়ারহোল্ডারদের সাথে যোগাযোগ

কোম্পানি সংবিধিবদ্ধ প্রতিবেদন অর্থাৎ ত্রৈমাসিক, ষান্মাসিক এবং বার্ষিক হিসাব বিবরণীসমূহ বিভিন্ন নিয়ন্ত্রক সংস্থা ও সম্মানিত শেয়ারহোল্ডারদের জন্য সময়মত প্রকাশনা ও তা পেশ করার উপর সর্বোচ্চ অগ্রাধিকার প্রদান করে থাকে, যাতে

Contribution To National Exchequer

Padma Oil Company Limited has contributed significantly to the Government. As per law, company deducts taxes and VAT at sources and other levies from the various payments and services and deposits the same to Government exchequer. Besides, our company also pays tax on its earnings. Total payment to Government exchequer during 2015-2016 is shown below:

Particulars	Taka in Crore	
	2015-2016	2014-2015
VAT	2,079.56	2,256.33
Income Tax	56.11	56.59
Custom Duty	1.55	2.03
Port dues	6.85	6.12
Total	2,144.07	2,321.07

Retirement & Re-Nomination Of Directors

As per Companies Act 1994 and Articles of Association of the company, one third of the Directors retire by rotation from the office of Directors and retired Directors are eligible for re-appointment. Mr. Nazimuddin Chowdhury, Chairman and Begum Farzana Mamtaj, Director will retire at this AGM.

Appointment Of Auditors

In the 46th Annual General Meeting M/S A. Qasem & Co. and M/S Shafiq Basak & Co., Chartered Accountants were appointed as external Joint Auditors of the company for the FY 2015-2016. According to Companies Act 1994 they will be retired at this Annual General Meeting and they are eligible for re-appointment. Both the auditors have expressed their willingness to continue for the FY 2016-2017.

Publication and Communication with the Shareholders

The company attaches high priority on timely publication and submission of the statutory reports i.e. Quarterly, Half-yearly and Annual Financial Statements in details enabling the regulatory bodies and existing & potential shareholders to make a fair assessment on company's over all performance.

কোম্পানির সার্বিক কার্যক্রমের স্বচ্ছ ধারণা পাওয়া যায়। পর্যদ বাংলাদেশ সিকিউরিটিজ অ্যান্ড একচেঞ্জ কমিশনের বিধিসমূহ সবসময় নিশ্চিত করে। কোম্পানির শেয়ার মূল্যের উপর প্রভাব বিস্তার করতে এমন সকল মূল্য সংবেদনশীল তথ্য এবং সকল আর্থিক বিবরণীসমূহ জাতীয় দৈনিক পত্রিকাসমূহ ও কোম্পানির ওয়েবসাইটে প্রকাশনার মাধ্যমে তা শেয়ারহোল্ডারদের নিকট পৌঁছে দেয়া হয়। বার্ষিক সাধারণ সভাও শেয়ারহোল্ডারগণের সাথে যোগাযোগের একটা ভালো সুযোগ সৃষ্টি করে।

২০১৫-১৬ অর্থ বছরে বিভিন্ন ক্ষেত্রে কোম্পানির প্রধান অর্জনসমূহ

(ক) আর্থিক ব্যবস্থাপনা

কোম্পানির ফিন্যান্স বিভাগের সুষ্ঠু আর্থিক ব্যবস্থাপনার ফলে অন্যান্য অপরিচালন আয়ের ক্ষেত্রে কোম্পানি এবছরও উল্লেখযোগ্য মুনাফা অর্জন করেছে। এ বছর কোম্পানির অন্যান্য অপরিচালন খাতে ১৪৯.৭৯ কোটি টাকা আয় করে যা গত বছর ছিল ১৫৮.৬৯ কোটি টাকা। ব্যাংক সুদের হার হ্রাস পাওয়ার কারণে অন্যান্য অপরিচালন খাতে কোম্পানি গত বছরের চেয়ে কিছুটা কম মুনাফা করেছে। তথাপি পরিস্থিতির আলোকে এটিকে সন্তোষজনক বলা যায়। পেট্রোলিয়াম ও কেমিক্যালস ব্যবসার পাশাপাশি কোম্পানির সুষ্ঠু আর্থিক ব্যবস্থাপনা নীতি কোম্পানিকে অন্যান্য অপরিচালন খাতে বিশাল আয় এনে দিচ্ছে, যা কোম্পানিকে একটি শক্তিশালী অর্থনৈতিক ভিত্তি গড়ে দিচ্ছে। কোম্পানির ফান্ডের সর্বোচ্চ ব্যবহার হচ্ছে সুষ্ঠু আর্থিক ব্যবস্থাপনার নীতির প্রধান উদ্দেশ্য এবং অর্জন। আমাদের কোম্পানির ফিন্যান্স বিভাগ সেই কাজটি সুষ্ঠুভাবে করে যাচ্ছে।

(খ) পরিচালন

২০১৫-২০১৬ অর্থ বছরে পদ্মা অয়েল কোম্পানী লিঃ অধিকতর আর্থিক দক্ষতা এবং গ্রাহক ভিত্তিক পরিচালন কার্যের উপর গুরুত্ব প্রদান করেছিল। কোম্পানি সফলভাবে গ্রাহকের চাহিদা পূরণে বিশেষতঃ বিদ্যুৎ সেক্টরের জন্য ডিজেল এবং ফার্নেস অয়েলের চাহিদা মেটাতে সম হয়েছিল। অপারেশনস বিভাগের শ্রমিক-কর্মচারীরা নিরন্তর পরিশ্রম করে সারা বছর নিরবচ্ছিন্ন জ্বালানি তেল সরবরাহের মাধ্যমে গ্রাহকের চাহিদা পূরণ করে।

আলোচ্য বছরে এ কোম্পানি দক্ষতার সাথে মজুদ ব্যবস্থাপনা পরিচালনা করেছে এবং কোম্পানির বিভিন্ন ডিপোতে দক্ষতার সাথে প্রোডাক্টস্ হ্যান্ডলিং করেছে যা মুনাফা অর্জনে সহায়ক হয়েছে। কোম্পানি এ বছর পেট্রোলিয়াম ব্যবসায় নীট আয় করে ১৮৬.৯১ কোটি টাকা যা গতবছর ছিল ১৮০.৯৭ কোটি টাকা।

The Board continues to ensure the compliance of Bangladesh Securities & Exchange Commission's rules & regulations. All the price sensitive information having any possible impact on share prices of the company and all financial statements are communicated to the shareholders by publications in the national dailies and company's Website. The Annual General Meeting also creates an opportunity for communication with shareholders.

Company's Key Achievements During 2015-16 In Various Aspects

(a) Fund Management

The company earned a significant profit in other non-operating income during 2015-16 due to proper fund management by the Finance department. The company earned the other non-operating income of taka 149.79 crore which was Taka 158.69 crore in the last year. Due to reduction of bank interest the non-operating income was lower than that of the previous year. However, this is still satisfactory in terms of the situation. Proper fund management enables the company to earn a huge amount in non-operating income that brings up a strong economic base to the company in addition to the petroleum and agro-chemicals business. The main object and achievement of the financial management is best utilization of the fund. Finance Department of our company has been doing this properly.

(b) Operation

During FY 2015-2016, our company focused on making operational activities more economical efficient and customer-oriented. The company successfully managed its customer needs, specially the huge Furnace Oil (FO) and Diesel Oil (HSD) demand of the power sector. With relentless efforts by the workforce at operating locations, uninterrupted supplies were made round the clock to meet the customers' fuel needs.

In the reported period, our company managed inventory efficiently and benefitted the bottom line by proficient handling of products at various depots/locations. The company earned a Net profit of Taka 186.91 crore in petroleum business, which was Taka 180.97 crore in the last year.

(গ) এভিয়েশন

২০১৫-২০১৬ অর্থ বছরে কোম্পানি ৩.৪৮ লক্ষ মেট্রন জেট এ-১ তেল সরবরাহ করতে সক্ষম হয়েছে যা গত বছরের চেয়ে ২.৬৫% বেশি। আমাদের প্রতিষ্ঠান দক্ষতার সাথে হজ্জ পূর্ববর্তী এবং হজ্জ পরবর্তী ফ্লাইট পরিচালনা সম্পন্ন করেছে। এভিয়েশন বিভাগের কর্মচারীরা সময়মতো এবং সুচারুভাবে বিমানে তেল লোডিং করে সারা বছরব্যাপী ধরে দেশী এবং আন্তর্জাতিক ফ্লাইট সচল রেখেছে।

(ঘ) ক্রয় ও সেবা

পদ্মা অয়েল কোম্পানী লিমিটেডের ক্রয় সেবার একটি বিশদ নীতি রয়েছে, যা প্রতিযোগিতামূলক বাজারে স্বচ্ছ প্রক্রিয়ার মাধ্যমে দিক নির্দেশনা প্রদান করে এবং পণ্যের গুণগত মান এবং সরবরাহ সময় নিয়ে কোন আপোষ করা হয় না।

পেশাগত উৎকর্ষতা সন্ধানে কোম্পানির ক্রয় বিভাগ বর্তমান পরিবেশ উপযোগী ক্রয় প্রক্রিয়া আধুনিকীকরণের ক্রমগত চেষ্টা করে যাচ্ছে, যেখানে ক্রয় নীতি বিক্রয় নীতির ন্যায় সমস্তরূপে।

(ঙ) লুব্রিকেন্টস ব্যবসা

২০১৫-২০১৬ অর্থ বছরে পদ্মা অয়েল কোম্পানী লিমিটেড বিদ্যুৎ কেন্দ্রসমূহে ফ্রান্সের টোটাল ব্র্যান্ড মেরিন লুব্রিকেন্টস, টোটাল অরিলিয়া টিআই ৪০৫৫ (টিবিএন ভ্যালু ৫৫) সরবরাহ করেছে এবং উল্লেখ্য যে পদ্মা অয়েল কোম্পানী লিমিটেড প্রথমবারের মতো ফ্ল্যাক্সি ব্যাগের (২৩০০ লিটার ধারণক্ষমতা সম্পন্ন) মাধ্যমে টোটাল অরিলিয়া-৪০৫৫ বিভিন্ন বিদ্যুৎ কেন্দ্রে সরবরাহ করে। তাছাড়া আন্তর্জাতিকভাবে সুপরিচিত আমাদের উঁচুমানের পণ্য টোটাল ব্র্যান্ড ট্রান্সফরমার অয়েলের প্রতিযোগিতামূলক মূল্যের কারণে বিভিন্ন পল্লী বিদ্যুৎ ইউনিটের সাথে ট্রান্সফরমার অয়েলের ভালো ব্যবসা করে। অটোমোটিভ সেক্টরে আধুনিক মডেলের যাত্রীবাহী গাড়ী, ট্রাক, বাস এবং ভারী যানবাহনের জন্য বিশ্বখ্যাত সর্বশেষ ভার্সনের টোটাল ব্র্যান্ড লুব্রিকেটিং অয়েল চালু করার ফলে অটোমোটিভ সেক্টরে আমাদের কোম্পানির লুব্রিকেন্টস এর মার্কেট শেয়ার বৃদ্ধি পেয়েছে। বর্তমানে কোম্পানি সকল আধুনিক গাড়ি এবং মেশিনারীর জন্য বৃহৎ পরিসরের লুব্রিকেটিং তেল বিপণন করছে।

উল্লেখ্য যে, কোম্পানিতে একটি টেকনিক্যাল সেবা শাখা রয়েছে। এই শাখা কোম্পানির মার্কট পর্যায়ের কর্মকর্তাদের টেকনিক্যাল সহায়তা প্রদান করছে এবং কোম্পানির পণ্য বিপণনের সময় কোম্পানির সম্মানিত গ্রাহকদের বিভিন্ন জিজ্ঞাসার জবাবে আমাদের পণ্যের বিশদ বিবরণ, গুণগত বর্ণনা এবং অন্যান্য টেকনিক্যাল বিষয়সমূহের ব্যাখ্যা প্রদান করে থাকে। নতুন লুব্রিকেন্টস পণ্য

(c) Aviation

In FY 2015-2016 our company managed to deliver 3.48 lac MT JET A-1 fuel which were 2.65% higher than that of the last year's volume. Our company successfully completed the pre and post Hajj operations. By loading the fuel in the planes on time and properly, the work force of Aviation department keeps the domestic and international flight moving round the year.

(d) Procurement & Services

POCL has a comprehensive procurement Policy that provides guidelines to ensure competitive bidding through a very transparent procedure without compromising on quality of required goods and given timeline.

In quest of professional excellence, procurement department is striving for continual improvement in procurement process to cope with the present challenging environment where strategic procurement is as important as strategic selling.

(e) Lubricants Trade

During 2015-2016, we made supply France origin, TOTAL brand marine lubricants, TOTAL AURELIA TI 4055 (TBN value 55) to the power stations and it is mentionable here that Padma Oil Company Limited made supply first time Total AURELIA TI 4055 in various power stations through Flexi bag (23000 litres capacity). Besides, we achieved outstanding business of transformer oil with various units of Rural Electrification Board (REB) due to competitive price of our internationally renowned quality product of TOTAL brand transformer oil. In automotive sector, our lubricants market share has been increased due to introducing world-renowned latest version TOTAL brand lubricating oil for latest model passenger car, truck, bus, and heavy vehicles. At present, the company is marketing a wide range of lubricating oil for all modern vehicles and sophisticated machinery.

It is mentionable here that our company has a technical service section. This section is providing full technical support to our field level officers and to our prestigious customers to reply their queries regarding our product's specification, quality and other technical features raised time to time during product marketing. We sometimes carry out

বাজারে আসার সময়, গাড়িতে ও ইন্ডাস্ট্রিয়াল মেশিনারিতে সঠিক লুব্রিকেন্টস্ পণ্য ব্যবহারের সচেতনতা বৃদ্ধির জন্য কোম্পানি কর্তৃক সময়ে সময়ে দেশব্যাপী কোম্পানির ডিলার, গ্রাহক এবং প্রান্তিক ব্যবহারকারীদের সাথে বিভিন্ন অনুষ্ঠানের আয়োজন করা হয়। কোম্পানির পরিকল্পনা হচ্ছে কোম্পানির কর্মশক্তিগুরুত্বপূর্ণ বিপণন এবং টেকনিক্যাল টিমের মাধ্যমে অটোমোটিভ এবং শিল্প সেক্টরে লুব্রিকেন্টস্ বিক্রয়ের মার্কেট শেয়ার বৃদ্ধি করা।

(চ) মানব সম্পদ ব্যবস্থাপনা

পদ্মা অয়েল কোম্পানী লিমিটেড এই বিষয়ে পুরোপুরি অবগত আছে যে, কোম্পানির প্রবৃদ্ধি এবং সাফল্যের মূল হচ্ছে কোম্পানির সবচেয়ে বড় সম্পদ অর্থাৎ মানব সম্পদের অবদান ও দায়িত্বের প্রতি একাগ্রতার কল। উচ্চ প্রতিভাসম্পন্ন, ত্যাগী ও দক্ষ জনশক্তি প্রতিযোগিতামূলক বাজারে বিশাল সুবিধা হিসেবে কাজ করে এবং আপনাদের কোম্পানি সেই গুরুত্বপূর্ণ বিষয়টি পুরোপুরি অবগত।

জনশক্তির প্রশিক্ষণের বিষয়ে গুরুত্ব অনুধাবন করে কোম্পানি কর্মচারীদের ব্যক্তিগত দক্ষতা বৃদ্ধি এবং প্রতিষ্ঠানের শেগাগত চাহিদা পূরণের জন্য কর্মচারীদের প্রশিক্ষণ খাতে একটা ভালো অর্থ ব্যয় করে। প্রতিষ্ঠানের মানব সম্পদ উন্নয়নের জন্য ব্যবস্থাপনা কর্তৃপক্ষ বেশ গুরুত্ব দেয়। অফিস এবং অফিসের বাইরে বিভিন্ন প্রশিক্ষণ কোর্সের মাধ্যমে কোম্পানি তার কর্মচারীদের ক্রমাগত উন্নয়ন ও শিক্ষার সুযোগ করে দিচ্ছে। বর্তমানে সারা দেশে কোম্পানির মোট ২৯৩ জন কর্মকর্তা ও ৮৫২ জন কর্মচারী কোম্পানির কর্মকাণ্ডে জড়িয়ে আছে।

কোম্পানি বিপিসি কর্তৃক প্রণীত নিয়োগ নীতিমালা অনুসারে এবং বাংলাদেশ ইন্সটিটিউট অব ম্যানেজমেন্ট (বিআই এম) এর মাধ্যমে প্রতিযোগিতামূলক পরীক্ষার মাধ্যমে নিয়োগ প্রক্রিয়া চালু করেছে। যার উদ্দেশ্য হলো কোম্পানির ভবিষ্যৎ নেতৃত্বের জন্য সেরা মানব সম্পদ আহরণ করা।

(ছ) স্বাস্থ্য, নিরাপত্তা ও পরিবেশ

আমাদের প্রতিষ্ঠান নিরাপত্তা বিষয়কে সবসময় বড় বিনিয়োগ হিসেবে মনে করে। পদ্মা অয়েল কোম্পানী লিমিটেড নিরাপত্তা বিষয়টাকে অতিরিক্ত গুরুত্ব দেয়। আমরা বিশ্বাস করি সকল দুর্ঘটনা প্রতিরোধযোগ্য এবং আমাদের প্রথম লক্ষ্য হচ্ছে পদ্মার সকল বিষয়ে স্বাস্থ্য ও নিরাপত্তার মান বৃদ্ধি করা।

একটি নির্দিষ্ট সময়ে ইনজুরি ও বিভিন্ন ঘটনা বিশ্লেষণ করে কাজের স্থানের নিরাপত্তার বিষয়টি জানা যায়। আলোচ্য ২০১৫-২০১৬ অর্থ বছরে কর্মচারীদের আহত হওয়ার ঘটনা তেমন উল্লেখযোগ্য নয়।

countrywide different programs with our dealers, customers, and end-users to launch new lubricant product, to develop awareness using right lubricants into their vehicles and industrial machinery. Our plan is to increase our market share of lubricants in automotive and industrial sector with our dynamic sales team and technical team.

(f) Human Resource Management

POCL is fully aware of the fact that its significant growth and success is an outcome of the contributions and commitment of the company's greatest asset, which is its human resource. The high caliber, dedicated and efficient people are a source of competitive advantage for the business and our company is fully focused on the important aspect.

Being fully aware of the importance of training POCL has been making a sizable investment in ensuring that employees skills are developed to bring them as per with the organization's professional requirement and to enhance their personal capabilities. The Management is focusing on capacity building of the human asset of the company. Through various in-house and external courses, POCL is providing its employees opportunities for continuous development and learning. At present, 293 officers and 852 employees of the company are working across the country.

The company has institutionalized a program of recruitment process under Recruitment Policy by BPC, through competitive examination conducted independently by the Bangladesh Institute of Management (BIM). The objective is to attract the best talent for the company's future leadership.

(g) Health, Safety & Environment

Our company always considers safety as investment. At POCL safety is considered as a prime concern and given due priority. We believe that all accidents /incidents are preventable and our first aim is excellence in Health and Safety standards in all POCL business.

Reportable injuries and incidents analysis reflect the performance of an organization with respect to work place safety during the reported period. During the FY 2015-2016 the reported injuries incidents are almost negligible.

কর্পোরেট সামাজিক দায়বদ্ধতা

কর্পোরেট সামাজিক দায়বদ্ধতা স্থান ও শিল্পভেদে বিভিন্ন রকম হয়। পদ্মা অয়েল কোম্পানী লিঃ দেশের বৃহত্তম পেট্রোলিয়ামজাত বিপণনকারী ও অন্যতম প্রধান কৃষি কীটনাশক বিপণনকারী প্রতিষ্ঠান। একটি পাবলিক লিমিটেড কোম্পানি হিসেবে জনগণের নিকট সেবা প্রদান করা এ কোম্পানির প্রথম লক্ষ্য। সেই লক্ষ্যে দেশের প্রত্যন্ত অঞ্চলে নিরবচ্ছিন্ন ও সুচারুভাবে জ্বালানি তেল সরবরাহের মাধ্যমে এ কোম্পানি জনগণের সেবা করে যাচ্ছে। পদ্মা অয়েল কোম্পানী লিঃ এর ক্ষেত্রে এটা কর্পোরেট সামাজিক দায়বদ্ধতার মধ্যে পড়ে। তাছাড়া কৃষিজাত পণ্য উৎপাদন ও বিপণনের মাধ্যমেও এ কোম্পানি দেশের কৃষি নির্ভর অর্থনীতিতে গুরুত্বপূর্ণ ভূমিকা পালন করছে।

পেশাগত সেবা প্রদানের পাশাপাশি এদেশের আর্থসামাজিক উন্নয়নের জন্য পদ্মা অয়েল কোম্পানী লিঃ সমাজের প্রতি দায়বদ্ধ। আমাদের দেশের সামাজিক ও অর্থনৈতিক অবস্থা উন্নয়নের জন্য সর্বাত্মক শিক্ষার প্রয়োজন। তাই কোম্পানির মনোযোগ শিক্ষার দিকে। এ-লক্ষ্যে কোম্পানি কর্মচারীদের সন্তানদের মাধ্যমিক ও উচ্চ মাধ্যমিক পরীক্ষায় কৃতিত্বপূর্ণ ফলাফলের জন্য ৪ বছর মেয়াদী স্কলারশীপের ব্যবস্থা করেছে। বর্তমানে ১৫ জন ছাত্র ছাত্রীকে স্কলারশীপ দেয়া হচ্ছে। তাছাড়া কোম্পানি কর্তৃক ১৯৯২ সালে কোম্পানির প্রধান স্থাপনা গুপ্তখাল, পতেঙ্গায় 'পদ্মা অয়েল চাইল্ড কোচিং স্কুল' নামে একটি স্কুল প্রতিষ্ঠা করা হয়েছে। ফলে ঐ এলাকার ছেলে মেয়েরা অল্প

Corporate Social Responsibility

Corporate Social Responsibility (CSR) differs from place to place and industry to industry. Padma Oil Co. Ltd. is one of the largest petroleum marketing company as well as one of the biggest agro-chemicals company in the country. As a public limited company its main aim is to serve to the people. So the company is serving to the people by carrying out uninterrupted supply of petroleum products round the clock in all remote areas of the country which is a part of Corporate Social Responsibility for POCL. Nevertheless, POCL is also contributing towards an agricultural based economy of the country through its production and marketing of agro-chemicals products.

Padma Oil Co. Ltd. is committed to the society for social development side by side with its professional service. At first, proper education is required for developing our society and economic condition. Thus, the company is highly focused on education. So that, the company is providing four years term scholarship for the employees' son who pass SSC & HSC examination with good result. At present 15 students are getting benefits under that scholarship program. More over, the company established a school at main installation, Guptakhal at Patenga Area named, 'Padma Oil Child Coaching School' in the year 1992.



A partial view of 'Padma Oil Model School'

খরচে পড়া লেখা করার সুযোগ পাচ্ছে। স্কুলটি পঞ্চম শ্রেণি পর্যন্ত চালু ছিল। স্কুলের গুণগত শিক্ষার মান এবং শ্রেণি বিভাগ উন্নতীকরণের জন্য ১ নভেম্বর, ২০১৪ খ্রিঃ তারিখে স্কুলের নাম পরিবর্তন করে 'পদ্মা অয়েল মডেল স্কুল' নামকরণ করা হয় এবং ১ জানুয়ারি, ২০১৫ তারিখ হতে স্কুলটি অষ্টম শ্রেণি পর্যন্ত উন্নীত করা হয়। স্কুলের বর্তমান ছাত্রের সংখ্যা তিনশ এর অধিক।

Thus, the boys and girls of that area and employees' son are getting chance to study in the school at their minimum cost. The study of the school was limited up to class five. With a view to ensure quality education, the school renamed as 'Padma Oil Model School' on 1st November 2014 and it has been upgraded to class eight from 1st January 2015. The numbers of student of the school are 300 plus.

২০১৫-২০১৬ অর্থ বছরের সমাপ্ত প্রকল্পসমূহ

কোম্পানির ব্যবসা সম্প্রসারণের জন্য বেশ কিছু উন্নয়নমূলক প্রকল্প গ্রহণ করা হয়েছে। তার মধ্যে নিম্নোক্ত প্রকল্পসমূহ ২০১৫-২০১৬ অর্থ বছরে সমাপ্ত হয়েছে :

☛ হযরত শাহজালাল (রঃ) আন্তর্জাতিক বিমান বন্দর ঢাকায় রিকুয়েলিং এর বর্ধিত চাহিদা পূরণের লক্ষ্যে পার্কিং বে-সমূহে হাইড্রেন্ট লাইন স্থাপন;

☛ ব্রাহ্মণবাড়িয়া ডিপোতে ৩০০০ মে.টন ধারণক্ষমতা সম্পন্ন স্টোরেজ ট্যাংক নির্মাণ;

☛ গোদনাইল ডিপোতে আধুনিক ফায়ার ফাইটিং সিস্টেম স্থাপন;

☛ দৌলতপুর ডিপোতে নতুন অফিস ভবন নির্মাণ;

চলমান কর্মসূচি

পরিচালনা পর্ষদ অত্যন্ত আনন্দের সাথে সম্মানিত শেয়ারহোল্ডারদের জানাচ্ছে যে, কোম্পানির কার্যক্রম সম্প্রসারণের জন্য দীর্ঘমেয়াদী পরিকল্পনা গ্রহণ করা হয়েছে। কোম্পানির ব্যবসায় সম্প্রসারণ এবং সারা দেশে নিরবচ্ছিন্ন জ্বালানি তেল সরবরাহের জন্য ডিপো নির্মাণ, স্টোরেজ ট্যাংক নির্মাণ এবং ভৌত অবকাঠামো সম্প্রসারণের লক্ষ্যে বিশাল বাজেটের উন্নয়নমূলক কর্মসূচি গ্রহণ করা হয়েছে। এর মধ্যে উল্লেখযোগ্য হলো :

☛ আগ্রাবাদ, চট্টগ্রামে কোম্পানির স্থায়ী কার্যালয় তথা বাণিজ্যিক ভবনের জন্য ২২ তলা বিশিষ্ট একটি বহুতল ভবন নির্মাণের কাজ শুরু হয়েছে এবং এটি চলমান।

☛ কোম্পানির ঢাকা অফিস, ৬ পরিবাগ, ঢাকায় বহুতল বিশিষ্ট বাণিজ্যিক ভবন নির্মাণের একটি প্রকল্প গ্রহণ করা হয়েছে এবং প্রকল্পের জন্য পরামর্শক কর্তৃক ভবনের নকশা প্রদান করা হয়েছে। ভবন নির্মাণের জন্য ঠিকাদার নিয়োগের দরপত্র আহ্বান করা হয়েছে।

☛ কোম্পানির নিজস্ব মালিকানাধীন জমি ৭৯/এ মতিঝিল, ঢাকায় বহুতল বিশিষ্ট বাণিজ্যিক ভবন নির্মাণের জন্য আরো একটি প্রকল্প গ্রহণ করা হয়েছে। রাজউক হতে জমি ব্যবহারের ছাড়পত্র গ্রহণ প্রক্রিয়াধীন আছে।

☛ মংলা বন্দর সংলগ্ন বিপিসি-র ১৭ একর জায়গার উপর ১ লক্ষ মেট্রন ধারণক্ষমতা সম্পন্ন স্থাপনা নির্মাণের একটি বিশাল

Projects Completed in FY 2015-2016

The company has taken many development programs for business expansion. Of that followings have been completed during FY 2015-2016 :

☛ Extension of Hydrant line at the parking Bay of Hadrat Shahjalal (R:) International Airport, Dhaka to meet the additional demand of refueling.

☛ Construction of one storage tank for 3000 MT at Brahmanbaria depot.

☛ Establishment of modern fire fighting system at Godenail depot.

☛ Construction of new office building at Daulatpur depot;

On Going Program

The Board of Directors takes it a pleasure to inform valued shareholders that a long term planning has been undertaken for the business expansion & diversification. A big budgetary development program has been undertaken for business expansion and smooth supply of fuel to the public by establishing new depots, storage tanks and other physical infrastructures.

These are namely;

☛ Construction of 22 storied office building at Agrabad, Chittagong for permanent office has been started and it is going on.

☛ A project has been taken for construction of multi-storied commercial building at company's Dhaka Office Paribagh, Dhaka and the consultant has already given design for the project. A tender notice for selecting contractor for construction of the building has already been published.

☛ A project has been taken for construction of multi-storied commercial building on company's own land at Motijheel Commercial Area, Dhaka and It is now under process for receiving land use clearance certificate from RAJUK.

☛ To expand the company's business, a big budgetary project has been taken by BPC to establish

প্রকল্প বিপিসি কর্তৃক গৃহীত হয়েছে। যার প্রাকলিত ব্যয় ১৭৯.২৫ কোটি টাকা। উল্লেখিত ব্যয়ের এক তৃতীয়াংশ এ কোম্পানিকে বহন করতে হবে এবং সম্পূর্ণ প্রকল্পটি এ কোম্পানি কর্তৃক বাস্তবায়িত হবে। ইতিমধ্যে স্টোরেজ ট্যাংক নির্মাণ কাজ সম্পন্ন হয়েছে। প্রকল্পের অধীন জেটি নির্মাণ কাজ চলমান। আশা করা যায় প্রকল্পটি ২০১৮ সালের মধ্যে সমাপ্ত হবে।

কুর্মিটোলা এয়ারপোর্ট ডিপো সংলগ্ন সিভিল এভিয়েশন হতে লীজকৃত জায়গায় তিনটি ২৫০০ মেট্রন ধারণক্ষমতা সম্পন্ন নতুন তৈলাধার নির্মাণ কাজ চলমান। আশা করা যায় নির্মাণ কাজ ২০১৭ এর মধ্যে সমাপ্ত হবে।

কোম্পানির প্রধান স্থাপনা, গুপ্তখাল হতে বিমান বাহিনী জহুরুল হক ষাটি, চট্টগ্রাম এবং কোম্পানির শাহ আমানত আন্তর্জাতিক বিমানবন্দরের সড়কের ভেতর দিয়ে কোম্পানির শাহ আমানত আন্তর্জাতিক জেটএ-১ ডিপো, চট্টগ্রামে তেল সরবরাহের জন্য জেটএ-১ ভূগর্ভস্থ পাইপ লাইন স্থাপনের নিমিত্ত সম্ভাব্যতা বাচাইয়ের চূড়ান্ত প্রতিবেদন নির্বাচিত পরামর্শক কর্তৃক প্রদান করা হয়েছে।

সরকার কর্তৃক গৃহীত বিশাল প্রকল্পের আওতায় কোম্পানির প্রধান স্থাপনা, গুপ্তখাল, চট্টগ্রাম হতে ঢাকা পর্যন্ত নিরবচ্ছিন্ন জালানি তেল সরবরাহের জন্য ভূগর্ভস্থ পাইপ লাইন স্থাপনের নিমিত্ত একটি বিশদ সম্ভাব্যতা বাচাইয়ের প্রতিবেদন তৈরীর জন্য পরামর্শক নিয়োগের কাজ এ কোম্পানি কর্তৃক সম্পন্ন হয়েছে। পরামর্শক ইতিমধ্যে একটি প্রাক সম্ভাব্যতা রিপোর্ট প্রদান করেছে, যা পর্যালোচনাধীন।

কোম্পানির প্রধান স্থাপনা, গুপ্তখালে, আধুনিক ও আন্তর্জাতিক স্বীকৃত কোড অনুযায়ী আধুনিক ফায়ার ফাইটিং স্থাপনের কাজের জন্য নির্বাচিত পরামর্শক ইতিমধ্যে রিপোর্ট প্রদান করেছে।

দৌলতপুর ডিপোতে ৬০০০ মে.টন ধারণক্ষমতা সম্পন্ন তৈলাধার নির্মাণের কাজ ইতিমধ্যে সম্পন্ন হয়েছে।

ঝালকাঠি ডিপোতে ১২০০ মে.টন ধারণক্ষমতা সম্পন্ন স্টোরেজ ট্যাংক নির্মাণের কাজ চলমান রয়েছে। আশা করা যায় ২০১৭ এর মধ্যে নির্মাণ কাজ সমাপ্ত হবে।

চাঁদপুর ডিপোতে ২০০০ মে.টন ধারণক্ষমতা সম্পন্ন স্টোরেজ ট্যাংক নির্মাণের কাজ চলমান রয়েছে। আশা করা যায় ২০১৭ এর মধ্যে নির্মাণ কাজ সমাপ্ত হবে।

an installation for 1.00 lac MT capacity on 17 acre land of BPC adjacent to Mongla Port of which estimated cost has been fixed at Taka 179.25 crore. Our company would bear one third of the cost and the whole project will be fully implemented by us. Construction of storage tanks has already been completed and construction of Jetty under this project is going on. It is expected that the work will be completed by 2018.

Construction of three fuel storage tanks of 2,500 MT capacity each at a place leased from Civil Aviation Authority of Bangladesh (CAAB) adjacent to KAD is going on. It is expected that the work will be completed by 2017.

A feasibility study report has already been given by the selected consultant for installation of Jet A-1 underground piping system from Main Installation, Guptakhal to Shah Amanat International Jet A-1 Depot, Chittagong through Air Force Base (Zahurul Haque Base), Chittagong and Shah Amanat International Airport.

Appoinment of the consultant has been done by our company on behalf of government for making a detailed feasibility study for installation of underground piping system for supply and transportation of fuel from Main Installation, Guptakhal to Dhaka under a mega project taken by the Government and the consultant has already given a pre-feasibility report which is still under review by the company.

The selected contractor has already given a Report for the Project of establishment of Modern Fire Fighting System in line with the International standard and globally accepted code at Main Installation, Guptakhal.

Constraction of 6000 MT capacity storage Tank at Daulatpur Depot has already been completed.

Construction of 1200 M.Ton capacity storage tank at Jhalakathi Depot is going on. Hope that it will be completed by 2017.

Construction of 2000 MT capacity storage Tank at Chandpur Depot is going on. It is expected that it will be completed by 2017.

গোদনাইল ডিপোতে নতুন অফিস ভবন নির্মাণের কাজ ইতিমধ্যে সমাপ্ত হয়েছে।

প্রধান স্থাপনা, গুপ্তখালে দ্বিতল বিশিষ্ট জেটি অফিস নির্মাণের কাজ চলমান। আশা করা যায় ২০১৭ মধ্যে নির্মাণ কাজ সমাপ্ত হবে।

প্রধান স্থাপনা, গুপ্তখালে কোম্পানির কর্মকর্তা-কর্মচারীদের জন্য দ্বিতল বিশিষ্ট নতুন সিক-বে ভবন নির্মাণের কাজ ইতিমধ্যে সমাপ্ত হয়েছে।

প্রধান স্থাপনা, গুপ্তখালে কোম্পানির দ্বিতল বিশিষ্ট নতুন ল্যাবরেটরি ভবন নির্মাণের কাজ চলমান রয়েছে। আশা করা যায় ২০১৭ এর মধ্যে নির্মাণ কাজ সমাপ্ত হবে।

প্রধান স্থাপনা, গুপ্তখালে কোম্পানির কর্মকর্তাদের জন্য পাঁচ তলা বিশিষ্ট নতুন আবাসিক ভবন নির্মাণের কাজ চলমান রয়েছে। আশা করা যায় ২০১৭ এর মধ্যে নির্মাণ কাজ সমাপ্ত হবে।

প্রধান স্থাপনা, গুপ্তখালে কোম্পানির শ্রমিক-কর্মচারীদের জন্য চার তলা বিশিষ্ট নতুন স্টাফ কোয়ার্টার নির্মাণের কাজ চলমান রয়েছে। আশা করা যায় ২০১৭ এর মধ্যে নির্মাণ কাজ সমাপ্ত হবে।

কোম্পানির গোদনাইল ডিপোতে একটি নতুন জেট-১ ডেলিভারি পয়েন্ট নির্মাণের কাজ ইতিমধ্যে সমাপ্ত হয়েছে।

দৌলতপুর ডিপোতে আধুনিক ফায়ার ফাইটিং সিস্টেম স্থাপনের কাজ ইতিমধ্যে সমাপ্ত হয়েছে।

কোম্পানির প্রধান স্থাপনা, গুপ্তখালে দ্বিতল বিশিষ্ট রিভার সাইড ক্লাবের নির্মাণ কাজ চলমান রয়েছে। আশা করা যায় এই নির্মাণ কাজ ২০১৭ এর মধ্যে সমাপ্ত হবে।

এখানে উল্লেখ্য যে, বর্তমানে কোম্পানির তেল মজুদকরণের ক্ষমতা ২.৪০ লক্ষ মে.টন।

শ্রম সম্পর্ক

আলোচ্য বছরে কোম্পানির শ্রম সম্পর্কের ক্ষেত্রে আন্তরিক ও শান্তিপূর্ণ পরিবেশ বজায় ছিল। কোম্পানি তার জনবলের অভ্যন্তরীণ দক্ষতাবৃদ্ধি, কর্মসম্পাদন প্রক্রিয়া, কর্মপরিবেশের উন্নয়ন ও কর্ম পরিচালনার উন্নয়নের জন্য সর্বদা সচেষ্ট রয়েছে।

Construction of new office building at Godenail depot has already been completed.

Construction of Jetty office Building at Main Installation, Guptakhal, Chittagong is going on. It is expected that it will be completed by 2017.

Construction of two storied Sick-Bay building at Main Installation, Guptakhal, Chittagong has already been completed.

Construction of two storied Laboratory building at Main Installation, Guptakhal, Chittagong is going on. It is expected that it will be completed by 2017.

Construction of five storied officers' residential building at Main Installation, Guptakhal, Chittagong is going on. It is expected that it will be completed by 2017.

Construction of four storied Staff quarter building at Main Installation, Guptakhal, Chittagong is going on. It is expected that it will be completed by 2017.

Construction of new Jet-A-1 Delivery point at Godenail depot has already been completed.

Establishment of Modern Fire Fighting System at Daulatpur Depot has already been completed.

Construction of two storied River side club at Main Installation, Guptakhal, Chittagong is going on. Hope that it will be completed by 2017.

It is worth mentioning that at present our existing fuel storage capacity is 2.40 lac MT.

Industrial Relation

The industrial relation climate in the company was remained harmonious and peaceful during the year. The company has been taking initiatives for exploiting the inherent strengths of its people and improving the work culture and operating & maintenance practices.

কৃতজ্ঞতা স্বীকার

পরিশেষে আমাদের উপর আস্থা রাখার জন্য শেয়ারহোল্ডারবৃন্দকে ধন্যবাদ জানাই। আপনাদের ক্রমাগত সহযোগিতা কোম্পানির ক্রমবৃদ্ধি ও ব্যবসায়িক উন্নয়নে চালিকাশক্তি হিসেবে কাজ করেছে। পর্ষদের পক্ষ হতে আমি ধন্যবাদ জানাচ্ছি গণপ্রজাতন্ত্রী বাংলাদেশ সরকারের বিদ্যুৎ, জ্বালানি ও খনিজ সম্পদ মন্ত্রণালয়, বাংলাদেশ পেট্রোলিয়াম কর্পোরেশন, রেজিস্টার অব জয়েন্ট স্টক কোম্পানি ও ফার্ম সমূহ, বাংলাদেশ সিকিউরিটিজ অ্যান্ড এক্সচেঞ্জ কমিশন, ঢাকা ও চট্টগ্রাম স্টক এক্সচেঞ্জ লিঃ, কোম্পানির সকল গ্রাহকদের এবং কোম্পানির সাথে সংশ্লিষ্ট সকলকে যারা আমাদের কার্যপরিচালনার সাহায্য সহযোগিতার হাত প্রসারিত করেছেন। ধন্যবাদ জানাই কোম্পানির সকল শ্রমিক-কর্মচারী-কর্মকর্তাদের, যাদের একাত্মতা, ত্যাগ ও কঠোর পরিশ্রম আমাদের সাফল্যের মূল চাবিকাঠি। সকলের মিলিত প্রচেষ্টায় কোম্পানি আগামীতেও সাফল্যের ধারায় এগিয়ে যাবে সে আশাবাদ ব্যক্ত করছি।

আল্লাহ হাফেজ-

পরিচালনা পর্ষদের পক্ষে



(নাজিমউদ্দিন চৌধুরী)
চেয়ারম্যান

Acknowledgements

Finally, we are thankful to you for having confidence on us. Your continued support is the driving force behind the growth and development of our business. On behalf of the Board of Directors, I would also like to take this opportunity to recall with appreciations the support and cooperation we have received from Ministry of Power, Energy and Mineral Resources of the Government of the People's Republic of Bangladesh, Bangladesh Petroleum Corporation, Registrar of Joint Stock & Companies and Firms, Bangladesh Securities & Exchange Commission, the Dhaka Stock Exchange Ltd, the Chittagong Stock Exchange Ltd, Central Depository Bd. Ltd, our valued Customers and everyone, the Company is connected to in conducting its business. Thanks to the commitment, dedication and hard work of the company's employees who are core to our success. Hope that our company will go ahead towards the success in future also with all of your support and cooperation.

Allah Hafez

For and on behalf of the Board of Directors



(Nazimuddin Chowdhury)
Chairman

Padma Oil Company Limited

ANNEXURE-1

i. Directors' Declaration

The Directors also report that:

- The financial statements of the company present a true and fair view of the company's state of affairs, result of its operations, cash flows and changes in equity.
- Proper books of accounts as required by law have been maintained.
- Appropriate accounting policies have been consistently applied in preparation of the financial statements and that the accounting estimates are based on reasonable and prudent judgement.
- The financial statements were prepared in accordance with International Accounting Standards (IAS) as applicable in Bangladesh.
- The Internal Control System is sound in design and effectively implemented and monitored.
- There are no significant doubts upon the company's ability to continue as a going concern.
- There is no significant deviation from the operating result of the last year.

II. The number of board meeting and the attendance & Remuneration of Directors during the year 2015-2016.

Name of Directors	Designation	Meeting held While a Member	Attended in No. of Meeting	Remuneration (in Taka)
Mr. Nazimuddin Chowdhury	Chairman	06	06	30000
Mr. A.M Badrudduja	Chairman	04	04	20000
Mr. Momtaz-Ala-Shakoor Ahmed	Director	10	10	50000
Mr. Md. Nurul Amin	Director	03	03	15000
Mr. Md. Masud Sadiq	Director	06	06	30000
Mrs. Farzana Mamtaz	Director	10	08	40000
Mr. Md. Ahmed Jamal Khan Choudhuri	Independent Director	10	10	50000
Mr. Mohammed Abdul Awwal	Director	10	06	30000
Mr. Md. Arifuzzaman Miah Tutul	Director	10	09	45000
Mr. Md. Abul Khair	Director	10	10	50000
Total				360,000

(i) Pattern of Shareholding as on 30 June, 2016 :

	Name of the Shareholder		Nos. of Share	Percentage of Share
(a)	Bangladesh Petroleum Corporation		49455662	50.35
(b)	Public Institutions :			
	Agrani Bank Ltd.	598273		
	Janata Bank Ltd.	1955056		
	Sonali Bank Ltd.	58960		
	Bangladesh Fund	1278532		
	Bangladesh Shilpa Bank	354163		
	Bangladesh Shilpa Rin Sangstha	2313127		
	Bangladesh Samabaya Bank Ltd.	196465		
	Pubali Bank Limited	95550		
	Basic Bank Ltd.	10000		
	Bangladesh Commerce Bank	30000	6890126	7.01
(c)	ICB:			
	Investment Corp. of Bangladesh	1522148		
	ICB Unit Fund	560239		
	ICB Capital Management Ltd.	129874		
	ICB Asset Management Co. Ltd.	101323		
	1st ICB Unit Fund	26334		
	2nd ICB Mutual Fund	2554		
	5th ICB Mutual Fund	44003		
	4th ICB Mutual Fund	10971		
	ICB AMCL Unit Fund	146446		
	ICB AMCL Conv. 1ST Unit Fund	25700		
	ICB AMCL 2nd NRB Mutual Fund	27425		
	ICB EMPL Prov. MF One SCH One	27871	2624888	2.67
(d)	Private Institution :			
	Janata Capital Investment Ltd.	170500		
	Square Toiletries Ltd.	35000		
	Square Food & Beverage Ltd.	35000		
	Grameen Capital Management Ltd.	26711		
	Pedrollo NK Ltd.	5535348		
	United Enterprises & Co Ltd	5939440		
	NCC Bank Ltd.	45804		
	Khaja Equity Service Ltd.	24000		
	Howlader Equity Service Ltd.	70000		

	Name of the Shareholder		Nos. of Share	Percentage of Share
	Premier Leasing & Finance	50000		
	PLFS Ltd.	200735		
	FSSL	59262		
	First Security Islami Bank Ltd.	140328		
	Green Delta Insurance Co. Ltd.	21000		
	Reliance Insurance Ltd.	62000		
	AB Bank Ltd.	305000		
	Uttara Motors Limited	334125		
	Uttara Automobile Manufac. Ltd.	247252		
	Uttara Motor Corporation Limited	131979		
	Uttara Automobiles Limited	167062		
	PLF Employees Gratuity Fund	39391		
	AIBL Capital Management Ltd.	118288		
	National Life Insurance Co.Ltd	60000		
	The Premier Bank Ltd.	146075		
	Premier Bank Ltd. (Islamic Bank)	156400		
	UECL	90500		
	Epyllon Holdings Ltd.	20000		
	TBIL (Recovery Portfolio)	293018		
	DB AG London-GLBL Mkts Eqts	134743		
	Bnym Eaton Vance TR Co CLTV IV	178300		
	SSBT A/C EM Fund	195600		
	SSBT A/C Param Tax-Managed EMF	175100		
	Delta Life Insurance Co. Ltd.	755940		
	American Life Insurance Company	444011		
	Eaton Vance Parametric EM Fund	42817		
	SBL Capital Management Col. Ltd.	170800		
	ICB AMCL Sonali Bank 1st MF	30226		
	1st Bangladesh Fixed Income Fund	174300		
	Exim Bank 1st Mutaul Fund	20100		
	Grameen One : Scheme Two	60000		
	FAS Finance & Investment Ltd.	144967		
	FAS Capital Management Ltd.	74000		
	Agrani Equity & Investment Ltd.	444287		
	Sonali Investment Ltd.	172765		
	Rupali Investment Ltd.	102603		
	Others	351013	18195790	18.53
(e).	Individual		21066284	21.44
	Grand Total =		98232750	100.00

		Nos. of Share	Percentage of Share	Remarks
(ii)	Directors, Chief Executive Officer, Company Secretary, Chief Financial Officer (CFO), Head of Internal Audit and their spouses and minor children :			
	Directors:			
	Mr. Nazimuddin Chowdhury	-	-	Nominated by BPC.
	Mr. Sadaruddin Ahmed	-	-	Do
	Mr. Md. Nurul Amin	-	-	Do
	Mrs. Farzana Mamtaz	-	-	Do
	Mr. Ahmed Jamal Khan Choudhuri	-		Independent Director.
	Mr. Mohammed Abdul Awwal	10945	0.01	Shareholders' Director.
	Mr. Md. Arifuzzaman Miah Tutul	-	-	Nominated by BPC
	Mr. Md. Abul khair			Do
	Chief Executive Officer and his spouses & minor children:	-	-	
	Mr. Md. Abul Khair	-	-	
	CFO & Company Secretary and his spouse & minor children:			
	Mr. Mohiuddin Ahmed	24	-	
	Mrs. Hosne Ara Khair	1752	.0018	
	Head of Internal Audit and Spouse & minor children:			
	Mr. M. Samiul Haque	3012	.0031	
(iii)	Executives (Top five salaried persons other than CEO, CFO, CS, HIA).			
	1. Mr. Md. Abu Saleh Iqbal GM (Marketing)	-	-	
	2. Mr. Shaikh Ezabur Rahman GM (HR & Ad.)	-	-	
	3. Mr. Enayet Kabir Chowdhury DGM, (Dhaka)	-	-	
	4. Mr. Md. Aminul Hoque DGM, (PD, Head Office)	-	-	
	5. Mr. Akhtar Udduza DGM, (PD, Paribagh)	-	-	
		-	-	
(iv)	Shareholding ten percent (10%) or more voting interest in the company.			
	1. Bangladesh Petroleum Corporation			

Padma Oil Company Limited

ANNEXURE-3

Status of compliance with the conditions imposed by the Bangladesh Securities and Exchange Commission's Notification No. SEC/CMRRCD/2006-158/134/Admin/44 dated 07 August 2012 and SEC/CMRRCD/2006-158/147/Admin/48 dated 21 July 2013.

Condition No.	Titles	Compliance status		Remarks (if any)
		Complied	Not complied	
1.1	Board's Size: The number of the board members shall not be less than 5 (five) and more than 20 (twenty)	✓		
1.2	Independent Directors:			
1.2 (i)	Independent Director: At least one fifth (1/5) of the total number of directors;	✓		
1.2 (ii)	For the purpose of this clause "Independent director" means a director.			
1.2 (ii) a)	Independent director does not hold any share or holds less than one percent (1%) Shares of the total paid-up shares.	✓		
1.2 (ii) b)	Independent director is not a Sponsor of the company and is not connected with the company's Sponsor or Director or Shareholder who holds one percent (1%) or more shares of the company (certain family members are also required to comply with this requirement)	✓		
1.2 (ii) c)	Independent director does not have any other relationship, whether pecuniary or otherwise, with the company or its subsidiary/associated companies.	✓		
1.2 (ii) d)	Independent directors are not the members, directors or officers of any stock exchange.	✓		
1.2 (ii) e)	Independent director is not the shareholder, director or officers of any member of Stock Exchange or an Intermediary of the capital market.	✓		
1.2 (ii) f)	Independent director is/was not the partners or executives during preceding three (3) years of concerned company's statutory audit firm.	✓		
1.2 (ii) g)	Independent director is not the independent director in more than three (3) listed companies.	✓		
1.2 (ii) h)	Independent director is not convicted by a court of competent jurisdiction as a defaulter in payment of any loan to a bank or a NBFI.	✓		
1.2 (ii) i)	Independent director has not been convicted for a criminal offence involving moral turpitude.	✓		
1.2 (iii)	The independent director shall be appointed by the Board of Directors and approved by the Shareholders in the AGM.	✓		
1.2 (iv)	The post of independent directors cannot remain vacant for more than ninety (90) days.	✓		
1.2 (v)	The Board shall lay down a code of conduct of all Board members and annual compliance of the code to be recorded.	✓		
1.2 (vi)	The Tenure of office of an independent director shall be for a period of three (3) years, which may be extended for one (1) term only.	✓		
1.3	Qualification of Independent Director (ID)			
1.3 (i)	Independent director shall be knowledgeable individual with integrity who is able to ensure required compliance.	✓		
1.3 (ii)	The independent director must have at least twelve (12) years of corporate management/ professional experiences along with other requisites.	✓		
1.3 (iii)	In special cases above qualification may be relaxed by the Commission.			Not Applicable
1.4	Separate Chairman and CEO and their clearly defined roles and responsibilities.	✓		
1.5	The Directors' Report to Shareholders :			

Condition No.	Title	Compliance status		Remarks (If any)
		Complied	Not complied	
1.5 (i)	Industry outlook and possible future developments in the industry.	✓		
1.5 (ii)	Segment-wise or Product wise performance.	✓		
1.5 (iii)	Risks and concerns	✓		
1.5 (iv)	Discussion on Cost of Goods sold, Gross Profit Margin and Net Profit Margin	✓		
1.5 (v)	Discussion on continuity of any Extra-Ordinary gain or loss.	✓		
1.5 (vi)	Basis for related party transactions - a statement of all related party transactions should be disclosed in the annual report.	✓		
1.5 (vii)	Utilization of proceeds from public issues, Rights issues and/or through any others instruments.			Not Applicable
1.5 (viii)	An explanation if the financial results deteriorate after the company goes for IPO, RPO, Rights Offer, Direct Listing etc.			Not Applicable
1.5 (ix)	If significant variance occurs between Quarterly Financial performance and Annual Financial Statements the management shall explain about the variance on their annual report.			No Significant Variance occurred
1.5 (x)	Remuneration to directors including independent directors.	✓		
1.5 (xi)	The Financial Statements prepared by the management of the company present fairly its state of affairs, the results of its operation, cash flows and changes in equity.	✓		
1.5 (xii)	Proper books of accounts of the company have been maintained.	✓		
1.5 (xiii)	Appropriate accountings Policies have been consistently applied in preparation of the Financial Statements and that the accounting estimates are based on reasonable and prudent judgment.	✓		
1.5 (xiv)	IAS, BAS, IFRS and BFRS as – applicable in Bangladesh, have been followed in preparation of financial statements and any departure there - from have been adequately disclosed.	✓		
1.5 (xv)	The system of internal control is sound in design and has been effectively implemented and monitored.	✓		
1.5 (xvi)	There are no significant doubts upon the company's ability to continue as a going concern.			None
1.5 (xvii)	Significant deviations from the last year's operating results of the company shall be highlighted and the reasons there of should be explained.			None
1.5 (xviii)	Key operating and financial data of at least preceding five (5) years shall be summarized.	✓		
1.5 (xix)	If the company has not declared dividend (cash or stock) for the year, the reasons there of shall be given.			Not Applicable
1.5 (xx)	The number of board meetings held during the year and attendance by each director shall be disclosed.	✓		
1.5 (xxi)	Disclosing Pattern of shareholding:			
1.5 (xxi) a)	Parent/Subsidiary/Associated Companies and other related parties (name wise details);	✓		
1.5 (xxi) b)	Directors, CEO, CS, CFO, HIA and their spouses and minor children (name wise details);	✓		

Condition No.	Titles	Compliance status		Remarks (if any)
		Complied	Not complied	
1.5 (xai) c)	Executives (top five salaried employees of the company other than stated in 1.5(xai)b);	✓		
1.5 (xai) d)	Shareholders holding ten percent (10%) or more voting interest in the company (name wise details).	✓		
1.5 (xaii)	Disclosing the following information to the shareholder in case of the Appointment/re-appointment of a director:	✓		Directors nominated by BPC
1.5 (xaii) a)	A brief resume of the director;	✓		
1.5 (xaii) b)	Nature of his/her expertise in specific functional areas;	✓		
1.5 (xaii) c)	Name of companies in which the person also holds the directorship and the membership of committees of the board.	✓		
2.0	Chief Financial Officer (CFO), Head of Internal Audit (HIA) & Company Secretary (CS)	✓		
2.1	Appointment of CFO, HIA & CS and their clearly defined roles, responsibilities and duties.	✓		
2.2	Attendance of CFO and CS at the meeting of the Board of Directors.	✓		
3.	Audit Committee :	✓		
3 (i)	Audit Committee shall be the Sub - Committee of the Board of Directors.	✓		
3 (ii)	The Audit Committee shall assist the Board of Director in ensuring that the Financial Statements reflect true and fair view of the state of affairs of the company and in ensuring a good monitoring system within the business.	✓		
3 (iii)	The Audit Committee shall be responsible to Board of Director. The duties of the Audit Committee shall be clearly set forth in writing.	✓		
3.1	Constitution of the Audit Committee:			
3.1 (i)	The Audit Committee shall be composed of At least three (3) members.	✓		
3.1 (ii)	Constitution of Audit Committee with Board Members including one Independent director.	✓		
3.1 (iii)	All members of the Audit Committee should be "Financially Literate" and at least one (1) member shall have accounting or related Financial management experience.	✓		
3.1 (iv)	Filling of casual vacancy in Committee.	✓		
3.1 (v)	The Company Secretary shall act as the Secretary of the Audit Committee.	✓		
3.1 (vi)	The Quorum of the Audit Committee meeting shall not constitute without at least one (1) Independent director.	✓		
3.2	Chairman of the Audit Committee			
3.2 (i)	Chairman of the Audit Committee shall be an Independent director..	✓		
3.2 (ii)	Chairman of the audit committee shall remain present in the AGM.	✓		
3.3	Role of Audit Committee			
3.3 (i)	Oversee the financial reporting process.	✓		
3.3 (ii)	Monitor choice of accounting policies and Principles.	✓		
3.3 (iii)	Monitor Internal Control Risk management Process.	✓		
3.3 (iv)	Oversee hiring and performance of external Auditors.	✓		

Condition No.	Titles	Compliance status		Remarks (if any)
		Complied	Not complied	
3.3 (v)	Review the annual financial statements before submission to the board for approval.	✓		
3.3 (vi)	Review the quarterly and half yearly financial statements before submission to the board for approval.	✓		
3.3 (vii)	Review the adequacy of internal audit Function.	✓		
3.3 (viii)	Review statement of significant related party transactions.	✓		
3.3 (ix)	Review Management Letters/ Letter of Internal Control weakness issued by statutory auditors.	✓		
3.3 (x)	When money is raised through IPO/ RPO/ Right issue the company shall disclosed to the Audit Committee about the uses/ applications of funds by major category (capital expenditure, sales and marketing expenses, working capital etc.) on a quarterly as a part of their quarterly declaration of financial result.			Not Applicable
3.4	Reporting of the Audit Committee:	✓		
3.4.1	Reporting to the Board of Directors:	✓		
3.4.1 (i)	The Audit Committee shall report on its activities to the Board of Directors.	✓		
3.4.1 (ii)	The Audit Committee shall immediately report to the Board of Directors on the following findings, if any:			
3.4.1 (ii) a)	Report on conflicts of interests;			No such matter has arisen
3.4.1 (ii) b)	Suspected or presumed fraud or irregularity or material defect in the internal control System;			Not Applicable
3.4.1 (ii) c)	Suspected Infringement of laws, rules and regulations;			Not Applicable
3.4.1 (ii) d)	Any other matter which shall be disclosed to the Board of Director immediately.			Not Applicable
3.4.2	Reporting of anything having material financial impact to the Commission.			No such matter has arisen
3.5	Reporting to the Shareholders and General Investors.	✓		
4	External/Statutory Auditors should not be engaged in:			
4 (i)	Appraisal or valuation services or Fairness Opinions.	✓		
4 (ii)	Financial information systems design and Implementation.	✓		
4 (iii)	Book-keeping or other services related to the accounting records or Financial Statements.	✓		
4 (iv)	Broker-dealer services.	✓		
4 (v)	Actuarial services.	✓		
4 (vi)	Internal audit services.	✓		
4 (vii)	Any other service that the Audit Committee determines.	✓		
4 (viii)	No partner or employees of the External Audit firms shall possess any share of the company they audit at least during the tenure of their audit assignment of that Company.	✓		
4 (ix)	Audit/certification services on compliance of corporate governance.	✓		

Condition No.	Title	Compliance status		Remarks (if any)
		Complied	Not complied	
5	Subsidiary Company :			Not Applicable
5 (i)	Provisions relating to the composition of the Board of Directors of the holding company shall be made applicable to the composition of the Board of Director of the Subsidiary Company.			
5 (ii)	At least one (1) independent director on the Board of Director of the holding company shall be a director on the Board of Director of the Subsidiary Company.			
5 (iii)	The Minutes of the Board Meeting of the subsidiary company shall be placed for review at the following Board Meeting of the Holding Company.			
5 (iv)	The Minutes of the respective Board Meeting of the holding company shall state that they have reviewed the affairs of the Subsidiary Company also.			
5 (v)	The Audit Committee of the holding company shall also review the Financial Statement, in particular the investments made by the Subsidiary Company.			
6	Duties of Chief Executive Officer (CEO) and Chief Financial Officer (CFO):			
6 (i)	They have reviewed Financial Statement for the year and that to the best of their knowledge and belief:			
6 (i) a)	These financial statements do not contain any materially untrue statement or omit any material fact or contain statements that might be misleading.	✓		
6 (i) b)	These financial statements together present a true and fair view of the company's affairs and are in compliance with existing accounting standards and applicable laws.	✓		
6 (ii)	There are, to the best of knowledge and belief, no transactions entered into by the company during the year which are fraudulent, illegal or violation of the company's code of conduct.	✓		
7.	Reporting and Compliance of Corporate Governance:			
7 (i)	The Company shall obtain a Certificate from a Professional Accountant/ Secretary (CA/CMA/CS) regarding compliance of conditions of Corporate Governance Guidelines of the Commission and shall send the same to the shareholders along with the annual report on a yearly basis.	✓		
7 (ii)	The directors of the company shall state, in accordance with the Annexure attached in the directors' report whether the company has complied with these conditions.	✓		

ANNEXURE-4
Five years Performance at a glance

Taka in Lac

Financial Position	Particulars	2015-16	2014-15	2013-14	2012-13	2011-12
	Tangible fixed assets	20,387.64	15,944.70	12,896.06	9,814.74	6,978.75
	Others currents assets	932,871.70	778,880.88	633,314.88	575,622.59	489,015.62
	Cash at bank balances	183,132.66	167,322.79	256,024.04	206,412.67	238,896.48
	Total assets	1,136,392.00	962,148.37	902,234.98	791,850.00	734,890.85
	liabilities & provisions	1,045,113.10	879,782.22	829,325.09	732,175.43	691,586.39
	Equity	91,278.90	82,366.15	72,909.89	59,674.57	43,304.46
	Total liabilities	1,136,392.00	962,148.37	902,234.98	791,850.00	734,890.85
	Net assets per share	92.92	83.85	74.22	66.82	65.46
	Operating earnings :					
	on petroleum products	18,691.46	18,097.13	18,382.54	15,032.87	15,201.17
	on agro-chemicals	130.32	268.89	182.18	(117.94)	329.00
	Other income	22,245.21	22,108.66	24,477.15	26,433.73	16,841.56
	Total earnings	41,066.99	40,474.68	43,041.87	41,348.66	32,371.73
	Overheads	13,589.01	12,175.78	11,977.03	9,151.14	8,402.50
	Interest - through BPC	1,131.82	1,129.66	1,145.27	1,065.43	1,117.44
	Contribution to WPPWF	1,317.31	1,358.46	1,495.98	1,556.60	1,142.59
	Total expenses	16,038.14	14,663.90	14,618.28	11,773.17	10,662.53
	Profit before income tax	25,028.85	25,810.78	28,423.59	29,575.49	21,709.20
	Provision for income tax	6,292.82	6,531.25	7,151.04	8,905.63	7,080.98
	Profit after income tax	18,736.03	19,279.53	21,272.55	20,669.86	14,628.22
	Return on shareholders funds (%)	20.53	23.41	29.18	34.64	33.78
	Return on Assets (%)	1.65	2.00	2.36	2.61	1.99
	Earning per share (in Taka)	19.07	19.63	21.66	23.15	22.11
	Human resources (Nos)	1145	1172	1091	1092	989
	Executives	293	295	272	275	237
	Staff	852	877	819	817	752
	Total earnings per employee	35.87	34.53	39.45	37.87	32.73
	Operating cost per employee	13.02	11.55	12.35	9.81	9.65
	Net profit per employee	21.86	22.02	26.05	27.08	21.95
	Cost to income ratio	35.85	32.87	30.49	24.71	29.41
Equity measures	Authorized capital	10,000.00	10,000.00	10,000.00	10,000.00	10,000.00
	Paid-up capital	9,823.27	9,823.27	9,823.27	8,930.25	6,615.00
	Retained earnings	81,455.63	72,542.88	63,086.62	50,744.32	36,689.46
	Adequacy current ratio	1.09	1.09	1.09	1.08	1.06
Share information	Market Price per share (DSE)	185.80	199.50	256.00	311.00	305.80
	Dividend - Cash (Per share)	100%	100%	100%	90%	65%
	Dividend - Stock	-	-	-	10%	35%
	Capital earning ratio	1.91	1.96	2.17	2.31	2.21
	Divisonal office Chemical(Nos)	6	6	6	6	6
	Area sales office Petroleum(Nos)	4	4	4	4	4
	Petroleum depot (Nos)	21	20	20	20	20
	Chemical depot (Nos)	33	22	22	22	22
	Filling station (Nos)	647	589	589	560	540
	Agents (Nos)	963	1043	1043	1036	989
Distribution network	Packed point dealers (Nos)	233	263	263	244	232

PADMA OIL COMPANY LIMITED

Managing Director (CEO) and General Manager (Accounts & Finance)-CFO's Statement

November 09, 2016

To
The Board of Directors
Padma Oil Company Limited
Head Office, Chittagong.

Sub : MANAGING DIRECTOR (CEO) AND GENERAL MANAGER (ACCOUNTS & FINANCE)-CFO'S
DECLARATION TO THE BOARD OF DIRECTORS OF THE COMPANY

In compliance with the notification of Bangladesh Securities and Exchange Commission no # SEC/CMRRCD/2006-158/134/Admin/44 Dated 07 August 2012, we certify the following for the financial year ended 30 June, 2016:

I) We have reviewed the Financial Statements for the year and that to the best of our knowledge and belief.

a) these financial statements do not contain any materially untrue statement or omit any material fact or contain statements that might be misleading.

b) these financial statements together present a true and fair view of the company's affairs and are in compliance with existing accounting standards and applicable laws.

II) There are, to the best of knowledge and belief, no transaction entered into by the company during the year which are fraudulent, illegal or in violation of the Company's code of Conduct.



MOHIUDDIN AHMED
General Manager (Accounts & Finance)-CFO



(MD. ABUL KHAIR)
Managing Director (CEO)

Hoda Vasi Chowdhury & Co
Chartered Accountants**CERTIFICATE ON COMPLIANCE WITH THE CONDITIONS OF
CORPORATE GOVERNANCE GUIDELINES
TO THE SHAREHOLDERS
OF
PADMA OIL COMPANY LIMITED**

We were engaged by **Padma Oil Company Limited** (the “Company”) to provide certification whether the Company has complied with the conditions of Corporate Governance Guidelines issued by the Bangladesh Securities Exchange Commission in its notification number **SEC/CMRRCD/2006-158/134/Admin/44** dated 07 August 2012 and **SEC/CMRRCD/ 2006-158/147/Admin/48** dated 21 July 2013 (the “conditions of Corporate Governance Guidelines”) for the year ended 30 June 2016.

The Company’s Responsibilities

Those charged with governance and management of the Company is responsible for complying with the conditions of Corporate Governance Guidelines. Those charged with the governance of the Company is also responsible for stating in the Directors’ report whether the Company has complied with the conditions of Corporate Governance Guidelines.

Our Responsibilities

Our responsibility is to examine the Company’s status of compliance with the conditions of Corporate Governance Guidelines and to certify thereon in the form of an independent assurance conclusion based on the evidence obtained. For the purpose of the engagement, we comply with the ethical requirements, including independence requirements, and plan and perform our procedures to obtain assurance whether the Company has complied with the conditions of Corporate Governance Guidelines.

Our conclusion has been formed on the basis of, and is subject to, the matters outlined in this report. We believe that the evidence we have obtained is sufficient and appropriate to provide a basis for our conclusion.

Conclusion

In our opinion, the Company has complied with the conditions of Corporate Governance Guidelines for the year ended 30 June 2016.

Date: 15 December 2016
Chittagong.

Hoda Vasi Chowdhury & Co
Chartered Accountants

Report of The Audit Committee

Audit Committee of Padma Oil Company Limited was formed by the Board of Directors of the Company in accordance with the Bangladesh Securities and Exchange Commission's Notification No-SEC/CMRRCD/2006-158/134/Admin/44 dated 7 August 2012.

The Audit Committee of Padma Oil Company Ltd. is comprised of three members of the Board of Directors and Company Secretary of the company.

The Composition of Present Audit Committee is as under;

▶ Mr. Ahmed Jamal Khan Choudhuri	:	Chairman
▶ Mr. Sadaruddin Ahmed	:	Member
▶ Mrs. Farzana Mamtaz	:	Member
▶ Mr. Mohiuddin Ahmed	:	Secretary

The purpose of the Audit Committee is to ensure and to improve the adequacy of internal control system and to provide the update information to the Board of Directors. The Committee is empowered to examine the matter relating to the financial and other affairs of the company.

The terms of reference of the Audit Committee cover all matters specified under Clause-3.3 of the Bangladesh Securities and Exchange Commission Notification dated 7 August 2012, which also include the followings;

- ▶ Overseeing the company's financial reporting process and disclosure of financial information to ensure that the financial statements are correct, sufficient and credible;
- ▶ Reviewing with the management regarding the annual financial statements before submission to the Board;
- ▶ Reviewing with the management regarding the quarterly and half yearly financial statements before submission to the Board.
- ▶ Reviewing with the management and statutory and internal auditors, the adequacy of internal control system;
- ▶ Discussion with internal auditor regarding any significant findings and follow-up such issues;
- ▶ Discussion with statutory auditors, before the audit commence, on the nature and scope of audit, as well as having post-audit discussion to ascertain any area of concern;
- ▶ Reviewing the company's financial and risk management policies.
- ▶ Reviewing Management Letters issued by statutory auditors.

Activities carried out by the Audit Committee :

The committee reviewed and discussed the financial report preparation and the external audit report during financial year 2015-16. The committee found adequate arrangement to present a free and fair view of the activities and the financial status of the company and did not find any material deviation, discrepancies or any adverse finding/observation in the areas of reporting.



(Ahmed Jamal Khan Choudhuri)
Chairman
POCL Audit Committee



46th Annual General Meeting

The 46th Annual General Meeting (AGM) of Padma Oil Company Limited was held at 'Chittagong Boat Club', Patenga, Chittagong on 13 February 2016 at 11-00 am. Board Chairman Nazimuddin Chowdhury presided over the Meeting. Directors of Board Mamtaz-Ala-Shakoor Ahmed, Masud Sadiq, Farzana Mamtaz, Ahmed Jamal Khan Choudhuri, Mohammed Abdul Awwal, Arifuzzaman Miah Tutul, Managing Director Md. Abul Khair, Company Secretary Mohiuddin Ahmed and other senior officials of the Company attended at the Meeting.

After recitation of verse from the Holy Quran the Chairman welcomed the shareholders in the Annual General Meeting. The meeting started with the Chairman's inviting comments on proceedings of last Annual General Meeting followed by comments on Directors' Report and audited financial statements for the year ended 30 June, 2015. The shareholders unanimously approved the audited financial statements and proposed 100% cash dividends for the year ended 30 June 2015.

Directors of the Board Masud Sadiq and Md. Abul Khair retired from the board. Among them Md. Abul Khair re-elected as Director. Proposal for appointment of external auditors M/s. A Qasem & Co. and M/s. Shafiq Basak & Co. Chartered Accountants for the year 2015-2016 was approved by the shareholders.

A huge number of Shareholders actively participated in the discussion and they talked about the overall performance of the company in the AGM. Chairman of the Board Nazimuddin Chowdhury and Managing Director Md. Abul Khair replied to the queries and explained on various comments made by distinguished shareholders.

Shareholders appreciated the company's performance during the meeting. The meeting ended with a vote of thanks to the chair.

Photographs of 46th AGM



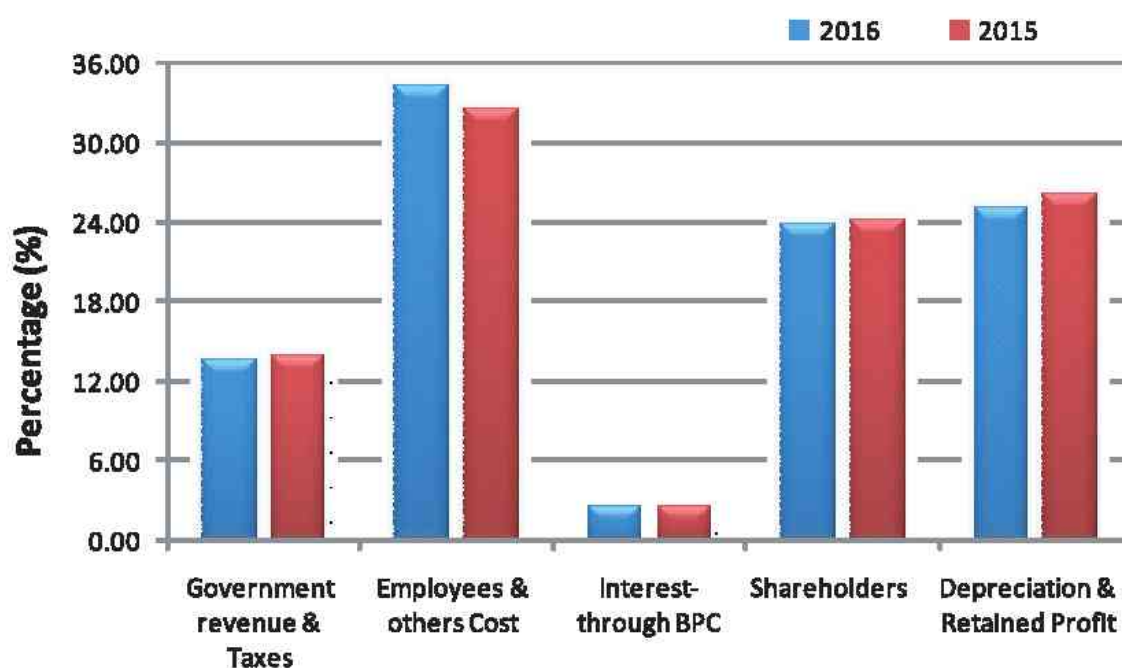
Photographs of 46th AGM



Contribution & Value Additions

For The Year Ended 30 June 2016

Particulars	Taka In '000			
	30-Jun-16	%	30-Jun-15	%
Earnings on				
Petroleum Products	1,869,380		1,809,713	
Agro-chemicals trading	13,032		26,889	
	1,882,412		1,836,602	
Other Income	2,224,521		2,210,867	
Total value added	4,106,933		4,047,469	
Distribution of added value				
To Government as revenue & taxes	561,048	13.66	565,926	13.98
To employees & others cost	1,412,311	34.39	1,321,128	32.64
To interest - through BPC	113,182	2.76	112,966	2.79
To shareholders	982,328	23.92	982,328	24.27
To depreciation & retained earnings	1,038,064	25.28	1,065,121	26.32
	4,106,933	100.00	4,047,469	100.00



Auditors' Report to the shareholders' of Padma Oil Company Limited

We have audited the accompanying financial statements of Padma Oil Company Limited, which comprise the statement of financial position as at 30 June 2016, statement of profit or loss and other comprehensive income, statement of changes in equity, statement of cash flows for the period from 1 July 2015 to 30 June 2016, and a summary of significant accounting policies and other explanatory information.

Management's Responsibility for the Financial Statements

Management is responsible for the preparation and fair presentation of these financial statements in accordance with Bangladesh Financial Reporting Standards (BFRS), the Companies Act 1994 and other applicable laws and regulations and for such internal control as management determines is necessary to enable the preparation of financial statements that are free from material misstatement, whether due to fraud or error.

Auditors' Responsibility

Our responsibility is to express an opinion on these financial statements based on our audit. We conducted our audit in accordance with Bangladesh Standards on Auditing (BSA). Those standards require that we comply with ethical requirements and plan and perform the audit to obtain reasonable assurance about whether the financial statements are free from material misstatement.

An audit involves performing procedures to obtain audit evidence about the amounts and disclosures in the financial statements. The procedures selected depend on the auditors' judgement, including the assessment of the risks of material misstatement of the financial statements, whether due to fraud or error. In making those risk assessments, we consider internal control relevant to the entity's preparation and fair presentation of the financial statements in order to design audit procedures that are appropriate in the circumstances, but not for the purpose of expressing an opinion on the effectiveness of the entity's internal control. An audit also includes evaluating the appropriateness of accounting policies used and the reasonableness of accounting estimates made by management, as well as evaluating the overall presentation of the financial statements.

We believe that the audit evidence we have obtained is sufficient and appropriate to provide a basis for our audit opinion.


Opinion

In our opinion, the financial statements, prepared in accordance with Bangladesh Financial Reporting Standards (BFRS), give a true and fair view of the financial position of the company as at 30 June 2016 and of their financial performance and cash flows for the period from 1 July 2015 to 30 June 2016 and comply with the Companies Act 1994, Securities and Exchange Rules 1987 and other applicable laws and regulations.

We also report that:

- i) we have obtained all the information and explanations which to the best of our knowledge and belief were necessary for the purposes of our audit and made due verification thereof;
- ii) in our opinion, proper books of account as required by law have been kept by the company so far as it appeared from our examination of these books;
- iii) the statement of financial position and statement of comprehensive income dealt with by the report are in agreement with the books of account and returns; and
- iv) the expenditures incurred were for the purposes of the company's business.

Chittagong
November 09, 2016


SHAFIQ BASAK & CO.
Chartered Accountants


A. Qasem & Co.
Chartered Accountants

Padma Oil Company Limited
Statement of Financial Position
As at June 2016


	Note(s)	Taka in' 000	
		As at June 30	
		2016	2015
ASSETS			
Non-current assets			
Property, plant and equipment	4	1,408,129	1,206,147
Capital work-in-progress	5	630,635	388,323
		2,038,764	1,594,470
Current assets			
Short Term Investments (FDR)	6	6,797,081	460,979
Inventories	7	9,463,170	15,518,134
Accounts receivable	8	14,611,081	14,615,708
Due from affiliated companies	9	62,253,404	46,868,800
Advances, deposits and pre-payments	10	162,434	424,467
Cash and cash equivalents	11	18,313,266	16,732,279
		111,600,436	94,620,367
TOTAL ASSETS		113,639,200	96,214,837
EQUITY AND LIABILITIES			
Shareholders' equity			
Share capital	12	982,327	982,327
Retained earnings		8,145,563	7,254,288
Total equity		9,127,890	8,236,615
Non-current liabilities:			
Deferred tax liabilities	20	175,733	146,350
Long Term Loan	21	183,463	-
		359,196	146,350
Current liabilities			
Accounts payable	13	26,547,966	12,181,462
Supplies and expenses payable	14	10,346,188	10,024,704
Due to affiliated companies	15	63,718,132	63,716,154
Other liabilities	16	3,225,824	1,624,487
Dividend payable	17	102,738	112,649
Income tax payable	18	211,266	172,416
		104,152,114	87,831,872
TOTAL CAPITAL		104,511,310	87,978,222
TOTAL EQUITY AND LIABILITIES		113,639,200	96,214,837
Net Asset Value (NAV) per share	38	TK. 92.92	Tk. 83.85

Annexed notes from 1 to 44 form integral part of these financial statements.



Mohiuddin Ahmed
CFO & Company Secretary


Md. Abul Khair
CEO & Managing Director


(Ahmed Jamal Khan Choudhury)
Director


(Nazimuddin Chowdhury)
Chairman

Signed in terms of separate report of even date annexed


SHAFIQ BASAK & CO.
Chartered Accountants


A. Qasem & Co.
Chartered Accountants

Chittagong
November 09, 2016

Padma Oil Company Limited
Statement of Profit or Loss and Other Comprehensive Income
For the year ended 30 June 2016


		Taka In' 000	
		Year ended June 30	
	Note(s)	2016	2015
Gross earnings on Petroleum Products	22	1,897,697	1,838,881
Direct cost on Petroleum Products:			
Packing Charges	22.01	(23,299)	(25,962)
Handling Charges	22.01	(5,018)	(8,994)
		(28,317)	(34,956)
		1,869,380	1,803,925
Net Operational (Loss)/Gain	28.01	(234)	5,788
Net earnings on petroleum products		1,869,146	1,809,713
Operating expenses:			
Administrative, selling and distribution expenses	23	(1,304,649)	(1,145,475)
Financial expenses	24	(54,252)	(72,103)
Interest expense through BPC		(113,182)	(112,966)
		(1,472,083)	(1,330,544)
Operating Profit on Petroleum		397,063	479,169
Other operating income - petroleum trade	25	726,645	624,019
Operating profit on Agro-chemical trading	26	13,032	26,889
		739,677	650,908
Total Operating Profit		1,136,740	1,130,076
Non-operating Income	27	1,497,876	1,586,848
Profit before WPPF		2,634,616	2,716,924
Contribution to Workers' Profits Participation and Welfare Fund @5% on net profit		(131,731)	(135,846)
Profit before income tax		2,502,885	2,581,078
Provision for Income tax:			
Current tax	18	(599,899)	(617,875)
Deferred tax	20	(29,383)	(35,250)
		(629,282)	(653,125)
Profit after tax for the year		1,873,603	1,927,953
Other comprehensive income		-	-
Total comprehensive Income for the year		1,873,603	1,927,953
Earnings per share (EPS - basic)	29	Tk. 19.07	Tk. 19.63

Annexed notes from 1 to 44 form Integral part of these financial statements.


Mohiuddin Ahmed
 CFO & Company Secretary



Md. Abul Khair
 CEO & Managing Director


(Ahmed Jamal Khan Choudhury)
 Director


(Nazimuddin Chowdhury)
 Chairman

Signed in terms of separate report of even date annexed

Chittagong
November 09, 2016


SHAFIQ BASAK & CO.
 Chartered Accountants


A. Qasem & Co.
 Chartered Accountants

Padma Oil Company Limited
Statement of Changes in Equity
For the year ended 30 June 2016


Particulars	Taka' 000		
	Share Capital	Retained earnings	Total equity
Balance as on 01 July 2014	982,327	6,308,662	7,290,989
Cash dividend paid for the year	-	(982,328)	(982,328)
Total comprehensive income for the year	-	1,927,953	1,927,953
Balance as at 30 June 2015	982,327	7,254,288	8,236,615
Balance as on 01 July 2015	982,327	7,254,288	8,236,615
Cash dividend paid for the year	-	(982,328)	(982,328)
Total comprehensive income for the year	-	1,873,603	1,873,603
Balance as at 30 June 2016	982,327	8,145,563	9,127,890

Annexed notes from 1 to 44 form integral part of these financial statements.



Mohiuddin Ahmed
CFO & Company Secretary


Md. Abul Khair
CEO & Managing Director


(Ahmed Jamal Khan Choudhury)
Director


(Nazimuddin Chowdhury)
Chairman

Signed in terms of separate report of even date annexed


SHAFIQ BASAK & CO.
Chartered Accountants


A. Qasem & Co.
Chartered Accountants

Chittagong
November 09, 2016

Padma Oil Company Limited

Statement of Cash Flows For the year ended 30 June 2016


		Taka In' 000	
		Year ended June 30	
		2016	2015
A. Cash Flows from Operating Activities:			
Receipts from Customers and others		121,161,776	139,180,569
Paid to Suppliers against Petroleum and Agro Products and others		(112,720,485)	(147,249,668)
Income tax paid		(561,048)	(565,926)
Net cash (used)/from Operating Activities		7,880,243	(8,635,025)
B. Cash Flows from Investing Activities:			
Capital Expenditure		(591,225)	(411,655)
Investment on FDR		(6,336,102)	(460,979)
Interest received from FDR/SND		1,435,150	1,556,794
Proceeds from disposal of property, plant and equipment		1,697	3,946
Net cash flowed from Investing Activities		(5,490,480)	688,106
C. Cash Flows from Financing Activities:			
Receipts of Long term loan		183,463	-
Dividend Paid		(992,239)	(923,206)
Net cash used In Financing Activities		(808,776)	(923,206)
Total (A + B + C)		1,580,987	(8,870,125)
Opening cash and cash equivalents		16,732,279	25,602,404
Closing cash and cash equivalents		18,313,266	16,732,279
		1,580,987	(8,870,125)
Operating Cash Inflow/(Outflow) per share (note - 39)		TK. 82.09	(TK. 87.90)

Annexed notes from 1 to 44 form Integral part of these financial statements.



Md. Abul Khair
 CFO & Company Secretary

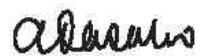

Md. Abul Khair
 CEO & Managing Director


(Ahmed Jamal Khan Choudhury)
 Director


(Nazimuddin Chowdhury)
 Chairman

Signed in terms of separate report of even date annexed


SHAFIQ BASAK & CO.
 Chartered Accountants


A. Qasem & Co.
 Chartered Accountants

Chittagong
 November 09, 2016

Padma Oil Company Limited
Notes to the Financial Statements
As at and the year ended 30 June 2016

1.00 Legal Form of Enterprise

The company was incorporated as a Public Limited Company on 27 April 1965 under the name and style of Burmah Eastern Limited having its registered office at Chittagong. In 1977, Burmah Eastern Limited became a subsidiary of Bangladesh Petroleum Corporation (BPC). The name of the company was changed to Padma Oil Company Limited (POCL) with effect from 3rd September 1988 and its shares were listed with both the Chittagong and Dhaka Stock Exchanges.

1.01 Nature of the business

The principal activities of the Company are procurement, storage and marketing of Petroleum products, Lubricants, Greases, Bitumen and LPG.

In addition, the Company manufactures Agro Chemicals products (Furadan) in its Granular Pesticides Formulation plant and markets Furadan together with certain other imported Agro-Chemicals products.

2.00 Basis of preparation, presentation & disclosures of financial statements.

2.01 Statement of compliance

The financial statements have been prepared in compliance with International Accounting Standards (IAS) and International Financial Reporting Standards (IFRS) as adopted by the Institute of Chartered Accountants of Bangladesh (ICAB), being the BAS & BFRS.

2.02 Other regulatory compliances

The Company is also required to comply with the following major laws and regulations along with the Companies Act 1994:

The Income Tax Ordinance, 1984

The Income Tax Rules, 1984

The Value Added Tax Act, 1991

The Value Added Tax Rules, 1991

The Customs Act 1969

Bangladesh Labour Law 2006

The Securities and Exchange Ordinance, 1969

The Securities and Exchange Rules, 1987

Securities and Exchange Commission Act, 1993

2.03 Basis of measurement

The elements of Financial Statements have been measured on "Historical Cost" convention in a going concern concept & on accrual basis.

2.04 Going concern

The company has adequate resources to continue its operation in foreseeable future. For this reason the directors continue to adopt going concern basis in preparing the financial statements.

The current revenue generations and resources of the company provide sufficient fund to meet the present requirements of its existing business and operation.

2.05 Applicable accounting standards

The following BASs are applicable for the financial statements for the period under review:

BAS - 1 Presentation of Financial Statements

BAS - 2 Inventories

BAS - 7 Statements of Cash Flows

BAS - 8 Accounting Policies, Changes in Accounting Estimates and Errors

BAS - 10 Events after the reporting period

BAS - 12 Income Taxes

BAS - 16 Property, Plant and Equipment

BAS - 17 Leases

BAS - 18 Revenue

BAS - 19 Employee Benefits

BAS - 24 Related Party Disclosures

BAS - 32 Presentation of Financial Instrument.

BAS - 33 Earnings Per Share

BAS - 36 Impairment of Assets

BAS - 37 Provisions, Contingent Liabilities and Contingent Assets

BAS - 39 Financial Instruments: Recognition and Measurement

2.06 Functional and presentation currency

The financial statements are presented in Bangladeshi Taka which is the Company's functional currency. All financial information presented in BDT has been rounded off to the nearest thousand Taka.

2.07 Use of estimates and judgments

The preparation of the financial statements in conformity with BAS and BFRS requires management to make judgments, estimates and assumptions that affect the application of accounting policies and the reported amounts of assets, liabilities, income and expenses. Actual results may differ from these estimates.

Estimates and underlying assumptions are reviewed on an ongoing basis. Revisions to accounting estimates are recognized in the period in which the estimates are revised and in any future periods affected.

In particular, information about significant areas of estimation uncertainty and critical judgments in applying accounting policies that have the most significant effect on the amounts recognized in the financial statements is included in the following notes:

Note 4	Property, plant and equipment
Note 7	Inventories
Note 8	Accounts receivable
Note 18	Income tax payable/(receivable)
Note 20	Deferred tax liabilities
Note 36	Contingent liabilities

2.08 Reporting period

These financial statements of the company cover one year from 01 July 2015 to 30 June 2016 and is followed consistently.

3.00 Significant accounting policies

The specific accounting policies selected and applied by the Company's management for significant transactions and events that have material effect within the framework of BAS-1 "Presentation of Financial Statements", in preparation and presentation of financial statements. The previous years figures were presented in according to the same Accounting Principles. The company classified the expenses using the function of expenses method as per BAS-1.

3.01 Property, plant and equipment

3.01.01 Recognition and measurement

All Property, Plant & Equipments except Freehold Land is initially accounted for at cost & depreciated over their expected useful life in accordance with BAS-16.

Cost includes expenditures that are directly attributable to the acquisition of the assets. The cost of self constructed /installed assets includes the cost of materials and direct labour and any other costs directly attributable to bringing the assets to the working condition for its intended use and the cost of dismantling and removing the items and restoring the site on which they are located.

On retirement or otherwise disposal of fixed assets, the cost & accumulated depreciation are eliminated & any gain or loss on such disposal is reflected in the income statement which is determined with reference to the net book value of the assets & the net sale proceeds.

3.01.02 Subsequent costs

The cost of replacing part of an item of property, plant and equipment is recognized in the carrying amount of the item if it is probable that the future economic benefit embodied within the part will flow to the company and its cost can be measured reliably. The costs of the day to day servicing of property, plant and equipment are recognized in Statements of profit or loss and other comprehensive income as incurred.

3.01.03 Depreciation

No depreciation is charged on freehold land & on capital work in progress. Depreciation is recognized in Statement of profit or loss and other comprehensive Income on straight line method over the estimated useful lives of fixed assets. Depreciation has not been charged in the year of deletion. The principal annual rates are as follows.

<u>Assets</u>	<u>Rates of depreciation (%)</u>
Leasehold Land	3.5
Building	2.5-10
Plant and Machinery	7.5-10
Vehicle	20
Furniture and Fixture	5
Others facilities	7.5-25

3.02 Financial Instruments

A Financial Instrument is any contract that gives rise to a financial asset of one entity & a financial liability or equity instrument of another entity.

(I) Non-derivative financial assets

The company initially recognizes accounts & other receivables on the date that they are originated. Financial assets include accounts & other receivables, advances, deposits and prepayments, investment in FDR and cash and cash equivalents.

Accounts & other receivables

Accounts & other receivable are financial assets with fixed or determinable payments that are not quoted in an active market. Such assets are recognized initially at fair value plus any directly attributable transaction costs. Subsequent to initial recognition, accounts & other receivable are measured at amortized cost using the effective interest method, less any impairment losses.

Cash and cash equivalents

Cash and cash equivalents comprise cash on hand and demand deposits, together with short-term, highly liquid investments that are readily convertible to a known amount of cash, and that are subject to an insignificant risk of changes in value.

(II) Non-derivative financial liabilities

Liabilities (including liabilities designated at fair value through profit or loss) are recognized initially on the trade date at which the company becomes a party to the contractual provisions of the instrument. The company derecognizes a financial liability when its contractual obligations are discharged or cancelled or expire. Financial liabilities includes liabilities and accounts & other payables.

Accounts & other payables

The company recognizes a financial liability when its contractual obligations arising from past events are certain and the settlement of which is expected to result in an outflow from the entity of resources embodying economic benefits.

3.03 Inventories

Major and minor petroleum products of BPC excluding Lubes and Greases are valued at net realizable value. Lubs, Greases and Agro-chemical products are valued at lower of cost or net realizable value. Stocks of stores and spares are valued at weighted average cost. Statutory charges (like Custom-duty or VAT) and freight attributable to Stock-in-trade are carried forward and added to the value of the stocks. However, cost comprises procurement cost and attributable overheads to bring the goods to their respective state at which they were on the reporting date.

3.04 Impairment

Property, plant and equipment

The carrying amount of the company's assets are reviewed at each reporting date to determine whether there is any indication of impairment. If any such indication exists then the asset's recoverable amount is estimated. An impairment loss is recognized if the carrying amount of an asset or its cash-generating unit exceeds its recoverable amount.

Receivables:

Company policy is to provide for impairment loss on debtors, excepting Government Organizations, if any receivables are not realized within three years from due date.

3.05 Employee benefits

Employee benefits are all forms of consideration given by the entity in exchange for service rendered by an employee.

3.05.01 Short-term employee benefits

Short-term employee benefit obligations are measured on an undiscounted basis and are expensed as the related service is provided.

3.05.02 Post employment benefits

Post-employment benefits are employee benefits which are payable after the completion of employment. The company maintains both defined contribution plan and defined benefit plan for its eligible permanent employees.

Defined contribution plan

The company has two contributory provident funds for its junior and senior executive which were recognized on 30 June 1967 under the applicable Income Tax laws and regulations. Contribution to the fund is made equally by employee and employer @ 10% of basic pay for eligible permanent employees. The said funds is managed by a duly constituted four member board of trustees. Assets of provident fund are held in a separate trustee fund as per the relevant rules and is funded by payments from employees and by the company. The company's contributions to the provident fund is charged as revenue expenditure in the period to which the contributions relate.

Defined benefit plan

The company maintains an funded gratuity scheme. Contribution to pension fund for pension and/or gratuity benefits is made at the rate as determined on the basis of valuation certified by an actuary after every three years. The company also account for provision of Workers' Profit Participation and Welfare funds (WPP & WF) @ 5% of its profit before charging such expenses as per Labour Act 2006.

3.06 Earnings per Share (EPS)

EPS is calculated in accordance with Bangladesh Accounting Standards BAS-33 Earning Per Share.

This represents profit for the year attributable to ordinary shareholders. As there is no preference dividend, minority interest or extra ordinary items, the net profit after tax for the year has been considered fully attributable to the ordinary shareholders.

Diluted Earning Per Share:

No diluted Earning per share was required to be calculated for the year under review as there is no scope for dilution of Earning Per Share for the year.

3.07 Statement of Cash Flows

Cash flow statement is prepared in accordance with BAS - 7 under the direct method & as outlined in the securities & exchange rules 1987.

3.08 Provisions, Contingent Liabilities and Contingent Assets

A provision is recognized in the Statement of Financial Position when the group has a legal or contractual obligation as a result of a past event, it is probable that an outflow of economic benefits will be required to settle the obligation and a reliable estimate can be made of the amount of the obligation. Contingencies arising from claims, litigations, assessments, fine, penalties etc. are recorded when it is probable that a liability has been incurred and the amount can be reasonably estimated. Contingent assets are not recognized in the financial statements.

3.09 Taxation

Current tax:

Income tax expense is recognized in statement of profit or loss and other comprehensive income. Current tax is the expected tax payable on the total income for the year using tax rates enacted or substantially enacted as of reporting date and any adjustment to tax payable in respect of previous years. The company qualifies as a publicly traded company; hence the applicable tax rate is 25% for the year.

Deferred tax:

Deferred tax liabilities are the amount of income taxes payable in the future periods in respect of taxable temporary differences. Deferred tax assets are the amount of income taxes recoverable in future periods in respect of deductible temporary differences. Deferred tax assets and liabilities are recognized for the future tax consequences of timing differences arising between the carrying values of assets, liabilities, income and expenditure and their respective tax bases. Deferred tax assets and liabilities are measured using tax rates and tax laws that have been enacted or substantially enacted at the Statement of Financial Position date. The impact of changes on the account in the deferred tax assets and liabilities has also been recognized in the statement of profit or loss and other comprehensive income as per BAS-12 "Income Taxes".

3.10 Revenue

In compliance with the requirements of BAS 18 : Commission earnings from sales of petroleum products are measured at fair value of the consideration received or receivable. Commission on petroleum products are determined by Government through official Gazette Notification issued from time to time. Revenue from the sale of agro-chemical products is measured at the fair value of the consideration received or receivable, net of returns, trade discounts and volume rebates.

Revenue is recognized when the significant risks and rewards of ownership have been transferred to the buyer, recovery of the consideration is probable, the associated costs and possible return of goods can be estimated reliably, there is no continuing management involvement with the goods, and the amount of revenue can be measured reliably.

3.11 Other income**Other income - operating**

Other income-operating includes land rent, service charges, filling & power station rent, POL products handling and interest income on delayed payment. Other operating income are recognized as revenue income as and when accrued / realized.

Other income - non-operating

Other income-non-operating includes interest income from SND and FDR, profit on disposal of assets and sale of scrap. Interest from FDR and SND are recognized when accrued while profit on disposal of assets and sale of scrap are recognized as income when realized.

3.12 Events after the reporting period

Events after the reporting period that provide additional information about the company's position at the date of statement of financial position or those that indicate the going concern assumption is not appropriate are reflected in the financial statements. Events after the reporting period that are not adjusting events are disclosed in the notes when material.

3.13 Comparative Figures

Comparative information has been disclosed in respect of the year 2015 in accordance with BAS-1: Presentation of Financial Statements, for all numeric information in the financial statements and also the narrative and scriptive information where it is relevant for understanding of the current year's Financial Statements. Prior year's figures have been rearranged wherever considered necessary to ensure comparability with the current year.

4.00 Property, plant and equipment - at cost less accumulated depreciation

Particulars	Freehold Land	Leasehold Land	Building	Plant & Machinery	Vehicles	Furniture & Fixtures	Other Facilities	Total
Cost:								
Opening Balance as on 01 July 2014	6,767	670	214,448	1,136,368	192,640	17,792	116,227	1,684,912
Additions during the year	-	-	41,875	268,014	53,384	1,350	16,698	381,321
Disposal during the year	-	-	-	(64)	(15,081)	-	(147)	(15,292)
Balance as at 30 June 2015	6,767	670	256,323	1,404,318	230,943	19,142	132,778	2,050,941
Opening Balance as on 01 July 2015	6,767	670	256,323	1,404,318	230,943	19,142	132,778	2,050,941
Additions during the year (note-5.01)	-	-	41,498	276,498	19,712	2,907	8,298	348,913
Disposal during the year	-	-	(42)	(280)	(5,489)	-	(529)	(6,340)
Balance as at 30 June 2016	6,767	670	297,779	1,680,536	245,166	22,049	140,547	2,393,514
Accumulated Depreciation:								
Opening Balance as on 1 July 2014	-	670	140,388	406,190	110,489	7,708	75,120	740,565
Charge for the year	-	-	9,692	79,090	21,434	671	8,609	119,496
Disposal during the year	-	-	-	(64)	(15,081)	-	(122)	(15,267)
Balance as at 30 June 2015	-	670	150,080	485,216	116,842	8,379	83,607	844,794
Opening Balance as on 01 July 2015	-	670	150,080	485,216	116,842	8,379	83,607	844,794
Additions during the year	-	-	11,504	94,491	29,284	734	10,776	146,789
Disposal during the year	-	-	(42)	(235)	(5,489)	-	(433)	(6,199)
Balance as at 30 June 2016	-	670	161,542	579,472	140,637	9,113	93,950	985,384
Carrying Amounts:								
As at 01 July 2014	6,767	-	74,060	730,178	82,151	10,084	41,107	944,347
As at 30 June 2015	6,767	-	106,243	919,102	114,101	10,763	49,171	1,206,147
As at 01 July 2015	6,767	-	106,243	919,102	114,101	10,763	49,171	1,206,147
As at 30 June 2016	6,767	-	136,237	1,101,064	104,529	12,936	46,597	1,408,129

Depreciation allocated to:

Administrative, Selling and Distribution Expenses (note-23.00)
Agro-chemical (note-26.00)

Taka In '000

	30-Jun-16	30-Jun-15
Administrative, Selling and Distribution Expenses (note-23.00)	129,473	107,233
Agro-chemical (note-26.00)	17,316	12,263
	<u>146,789</u>	<u>119,496</u>

Taka In' 000
As at June 30

2016 2015

5.00 Capital work In Progress

Opening Balance	388,323	345,259
Add: Addition during the year (Note-5.01)	591,225	424,385
	979,548	769,644
Transferred to property, plant and equipment during the year (Note - 4.00)	(348,913)	(381,321)
	630,635	388,323

5.01 Details of Capital Work In Progress (Taka In '000)

Particulars	Balance as at 30-June-2015	Expenditure incurred during the year	Transferred to Fixed Assets	Balance as at 30-June-2016
Building	250.155	214.876	(41.498)	423.533
Plant & Machinery	133.041	308.433	(276.498)	164.976
Vehicles	-	19.712	(19.712)	-
Furniture & Fixtures	373	2.534	(2.907)	-
Other Facilities	4.754	45.670	(8.298)	42.126
2016 Total	388,323	591,225	(348,913)	630,635
2015 Total	345,259	424,385	(381,321)	388,323

6.00 Short Term Investments - Fixed deposit receipts (FDR)

Bangladesh Krishi Bank	834,279	116,783
BASIC Bank Ltd.	869,123	344,196
ICB	1,516,860	-
Janata Bank Ltd.	2,033,720	-
Rupali Bank Ltd.	570,726	-
Sonali Bank Ltd.	887,920	-
Ansar VDP Unnayan Bank	84,453	-
	6,797,081	460,979

7.00 Inventories

A. Stock-in-Trade (Petroleum products)

Major products	8,437,575	14,357,338
Minor products	385,030	542,740
Freight	75,402	97,508
	8,898,006	14,997,586

B. Agro-chemical products

Finished products (note - 26.01)	249,910	248,739
Raw material	39,246	5,240
In transit	990	4,887
	290,146	258,866

C. Stores

In stock	89,239	82,627
In transit	8,473	6,019
	97,712	88,646

D. Packing materials

	177,306	173,036
	177,306	173,036

Total (A + B + C +D)	9,463,170	15,518,134
-----------------------	-----------	------------

		Taka In' 000 As at June 30	
		2016	2015
8.00	Accounts Receivable		
	Accounts receivable - Petroleum products	13,043,161	13,729,566
	Accounts receivable - Agro-chemical products	113,515	100,342
		13,156,676	13,829,908
	Other receivables	1,589,302	920,697
		14,745,978	14,750,605
	Less, Provision for Bad debts against trade account receivable (note - 8.01)	(134,897)	(134,897)
		14,611,081	14,615,708
8.01	Tk. 98,924,000 receivable from Khulna Newspaper Mills against dues and Tk. 35,973,000 receivable from Bangladesh Air Force, Bangladesh Army and Bangladesh Navy relating to the years 1998-1999 and 1999-2000 was accounted for as doubtful debts in 2008 and 2009 respectively.		
8.02	Receivable against Agro-chemical trade is secured by Bank Guarantees/ Sanchaya Patras.		
9.00	Due from Affiliated Companies (note:42.04) (note: 34)		
	Bangladesh Petroleum Corporation (BPC)	61,019,151	46,441,519
	Eastern Refinery Limited	1,628	1,455
	Eastern Lubricant & Blenders Limited	5,000	221,868
	Meghna Petroleum Limited	490,457	42,842
	Jamuna Oil Company Limited	737,168	161,116
		62,253,404	46,868,800
10.00	Advances, Deposits and Pre-payments		
	Advances:		
	Advance to employees (note - 10.01)	79,938	73,278
	Advance against expenses (note - 10.02)	44,742	3,523
		124,680	76,801
	Deposits:		
	Long term deposits (note - 10.03)	3,350	1,713
	Short term deposits (note - 10.04)	7,059	325,696
		10,409	327,409
	Prepayments		
	Insurance premium	5,004	5,196
	Rent, rates and taxes	22,341	15,061
		27,345	20,257
		162,434	424,467
10.01	Advances to employees		
	Employees car advances	3,333	2,527
	Employees personal accounts	115	1,609
	Festival advance	31,024	28,090
	House building advance	45,466	41,052
		79,938	73,278
	Advance to employees represents amount of advances recoverable in cash from employees by the company.		
10.02	Advances against expenses		
	Employees travelling expenses	1,088	1,169
	Contractors for supplies	13,473	2,088
	Advance to carrier	30,181	266
		44,742	3,523
	Advances against expenses represents amount of advances to employees, various parties which will be adjusted in the subsequent year/s.		

		Taka In' 000	
		As at June 30	
		2016	2015
10.03 Long term deposits			
Security deposits against telephone	106	106	
Security deposits against electricity supply	449	449	
Sundry security deposits	2,772	1,135	
Security deposits against chemicals	23	23	
	3,350	1,713	
10.04 Short term deposits			
Court fee Stamps	10	10	
Deposits against franking machine	2	9	
Deposits against duty	7,047	325,677	
	7,059	325,696	
11.00 Cash and Cash Equivalent			
Cash in hand (note - 11.01)	936	673	
Remittance in transit (Through Pay Order)	1,991,899	2,477,934	
Cash at banks (note - 11.02)	14,085,124	6,868,021	
Fixed deposit receipts (note - 11.03)	2,235,307	7,385,651	
	18,313,266	16,732,279	
11.01 Cash In hand			
Head office	631	418	
Depot	305	255	
	936	673	
11.02 Cash at banks			
Short notice deposit (SND) (note - 11.02.1)	13,076,305	7,619,737	
Current account (note - 11.02.2)	359,784	(2,012,360)	
Collection account (note - 11.02.3)	629,397	1,253,657	
Dividend account (note - 11.02.4)	19,638	6,987	
	14,085,124	6,868,021	

11.02.1 Short notice deposit (SND)

AB Bank Ltd.
Agrani Bank Ltd.
Bangladesh Krishi Bank
Bank Asia Ltd.
Brac Bank Ltd.
Citibank N/A
Eastern Bank Ltd.
Janata Bank Ltd.
Mercantile Bank Ltd.
One Bank Ltd.
Prime Bank Ltd.
Pubali Bank Ltd.
Sonali Bank Ltd.
Standard Chartered Bank
The Hongkong and Shanghai Banking Corporation
Trust Bank Ltd.
United Commercial Bank Ltd.

Taka in' 000
As at June 30

2016 2015

2,524,368	(542,065)
105,537	157,315
-	1,969
686,166	17,264
302,878	1,953,492
422,070	154,168
490,808	141,521
732,403	1,755,503
1,858,358	1,044,750
1,734,940	786,605
227,639	546,480
395,727	317,188
87,960	140,793
547,323	913,534
163,006	45,182
911,800	251,447
1,985,334	(65,347)
13,076,306	7,619,737

11.02.2 Current account :

Agrani Bank Ltd.
One Bank Ltd.
Janata Bank Ltd.
Sonali Bank Ltd.
Standard Chartered Bank

(8,319)	(174,219)
58,192	-
252,696	(1,417,165)
5	41
57,210	(421,017)
369,784	(2,012,380)

* Figure in the bracket represents Book Overdraft

11.02.3 Collection account:

Agrani Bank Ltd.
Janata Bank Ltd.
Pubali Bank Ltd.
Sonali Bank Ltd.
United Commercial Bank Ltd.

8,340	108,896
618,102	1,051,153
(868)	50,122
3,853	21,079
1,970	22,407
629,397	1,253,657

11.02.4 Dividend account:

Standard Chartered Bank

19,639	6,987
19,639	6,987

11.03 Fixed deposit receipts (FDR)

AB Bank Ltd.
Dhaka Bank Ltd.
SBAC Bank Ltd.
EXIM Bank Ltd.
Jamuna Bank Ltd.
Mercantile Bank Ltd.
Sonali Bank Ltd.
Basic Bank Ltd.
Rupali Bank Ltd.
Bangladesh Krishi Bank
Bangladesh Commerce Bank Ltd.
Ansar VDP Unnayan Bank
NRB Bank Ltd.
Social Islami Bank Ltd.
Southeast Bank Ltd.
Standard Bank Ltd.
United Commercial Bank Ltd.
NRB Commercial Bank Ltd.
UNION Bank Ltd.
NRB Global Bank

-	20,819
275,552	162,291
52,850	-
567,878	381,148
-	53,265
-	51,069
-	2,702,440
-	1,208,293
-	65,996
-	754,821
-	770,016
-	80,000
217,091	104,275
111,913	158,884
52,675	126,982
269,589	254,480
51,486	220,597
52,850	103,382
373,426	53,569
209,897	153,544
2,235,307	7,385,651

12.00 Share Capital No. of Shares

Authorised capital:

100,000,000 Ordinary Shares of Tk. 10 each

Take in' 000
As at June 30
2016 2015

1,000,000 1,000,000

Issued, Subscribed and Paid-up capital:

1,275,000 1,275,000 Ordinary shares of Tk. 10 each fully paid up in cash

12,750 12,750

1,225,000 1,225,000 Ordinary shares of Tk. 10 each fully issued as fully paid-up bonus shares for consideration other than cash.

12,250 12,250

2,500,000 Ordinary shares of Tk. 10 each issued as fully paid-up bonus (stock dividend) shares in the ratio of 2 share for every 5 shares held

25,000 25,000

1,000,000 On 31st January 1984

10,000 10,000

1,400,000 On 22nd March 1997

14,000 14,000

2,400,000

24,000 24,000

4,900,000 Ordinary shares of Tk. 10 each issued as fully paid-up bonus (stock dividend) shares in the ratio of 1 share for every 1 share held on 31 January 2009

49,000 49,000

19,600,000 Ordinary shares of Tk. 10 each issued as fully paid-up bonus (stock dividend) shares in the ratio of 2 share for every 1 share held on 06 February 2010

196,000 196,000

14,700,000 Ordinary shares of Tk. 10 each issued as fully paid-up bonus (stock dividend) shares in the ratio of 1 share for every 2 share held on 12 May 2012

147,000 147,000

22,050,000 Ordinary shares of Tk. 10 each issued as fully paid-up bonus (stock dividend) shares in the ratio of 1 share for every 2 share held on 28 June 2012

220,500 220,500

23,152,500 Ordinary shares of Tk. 10 each issued as fully paid-up bonus (35% stock dividend) held on 16 February 2013

231,525 231,525

8,930,250 Ordinary shares of Tk. 10 each issued as fully paid-up bonus (10% stock dividend) held on 15 February 2014

89,302 89,302

98,232,750

982,327 982,327

12.01 Classification of shares by holding

Class by number of shares	No. of Holders	No. of Shares	Holding %
Less than 500	12,040	2,152,950	2.19
From 500 to 5,000	5,559	8,279,134	8.43
From 5,001 to 10,000	373	2,685,707	2.73
From 10,001 to 20,000	183	2,551,217	2.60
From 20,001 to 30,000	63	1,541,486	1.57
From 30,001 to 50,000	43	1,684,240	1.71
From 50,001 to 100,000	34	2,473,836	2.52
From 100,001 to 1000,000	37	10,405,887	10.59
From 1,000,001 and above	6	66,458,293	67.65
Total	18,338	98,232,750	100.00

12.02 Composition of Shareholders as at 30 June 2016

Name of shareholders	As at 30 June 2016		As at 30 June 2015	
	No. of Shares	Holding %	No. of Shares	Holding %
Bangladesh Petroleum Corporation (BPC)	49,455,862	50.35	49,455,862	50.35
Public and Private Institutions	25,085,918	25.54	22,541,191	22.95
Investment Corporation of Bangladesh (ICB)	2,624,888	2.67	1,599,870	1.63
Individuals (Bangladeshi)	21,066,284	21.44	24,636,027	25.08
Total	98,232,750	100.00	98,232,750	100.00

		Taka in' 000	
		As at June 30	
		2016	2015
13.00 Accounts payable			
Other supplies		26,330,358	11,942,617
Other charges		217,608	238,845
		26,547,966	12,181,462
14.00 Supplies and expenses payable			
Revenue charges		10,230,819	9,900,165
Duty, rates and taxes		44,247	52,221
Royalty		71,122	71,123
Employees' remuneration		-	1,195
		10,346,188	10,024,704
15.00 Due to affiliated companies (note - 34)			
Bangladesh Petroleum Corporation (BPC)		63,488,776	63,561,424
Jamuna Oil Company Limited		182,624	141,853
Eastern Lubricant and Blenders Limited		11,666	-
Standard Asiatic Oil Company Ltd		-	3,770
Liquified Petroleum Gas Limited		35,066	9,107
		63,718,132	63,716,154
16.00 Other Liabilities			
Customers' and agents' credit balances		2,381,140	861,273
Employees' fund		52,763	58,906
Security deposits		138,768	132,379
Tax deducted at source		144	952
Employees' personal accounts		27,367	23,171
Liabilities for Capital Expenditure		28,593	91,049
Workers' Profit Participation and Welfare Funds		138,770	157,845
Others		458,279	298,912
		3,225,824	1,624,487

* Amounts due to Managers and Officer of the company.

		Taka In' 000	
		As at June 30	
		2016	2015
17.00 Dividend payable			
Unclaimed Dividend (note - 17.02)		101,240	111,151
Fractional Dividend		1,498	1,498
		102,738	112,649
17.01 Dividend paid during the year			
Outstanding as at 01 July 2015		111,151	51,998
Add: Cash Dividend for the year 2014-2015		982,328	982,328
		1,093,479	1,034,326
Outstanding as at 30 June 2016		(101,240)	(111,151)
		992,239	923,175
17.02 Liability for unclaimed dividend			
Remained unclaimed on account of Individuals (Bangladeshi)			
Dividend outstanding for the years:			
2015	17,586	-	
2014	33,387	60,482	
2013	15,813	16,136	
2012	8,873	8,886	
2011	11,466	11,477	
2010	6,103	6,125	
2009	1,756	1,757	
2008	857	867	
2007	732	734	
2006	598	598	
2005	429	429	
2004	319	319	
2003	263	263	
2002	849	849	
2001 or before	2,229	2,229	
	101,240	111,151	

18.00 Income tax payable / (receivable)

Balance at 01 July 2015

Add: Provision made during the year:

For current year

Written back of previous year's TDS (U/S 52)

Settlement of previous year's tax liability

Payment made during the year:

Tax deducted at source for supplying petroleum (U/S 52)

Tax deducted at source on FDR (U/S 53F)

Tax deducted at source on import (U/S 53)

Advance tax (U/S 64)

Balance at 30 June 2016

Taka in' 000	
As at June 30	
2016	2015
172,416	120,467
599,899	617,875
	301
(68,756)	(16,760)
703,558	721,883
(198,338)	(236,164)
(143,515)	(154,363)
(24,004)	(25,880)
(126,435)	(133,060)
(492,292)	(549,467)
211,266	172,416

19.00 Position of Pending Tax Assessment

Accounting Year	Assessment Year	(Recoverable) Payable as per order of Tax Department	Remarks
		Taka, 000	
2001-02	2002-03	117,594	Rectification U/S 173 - pending in the High Court.
2002-03	2003-04	111,045	Rectification U/S 173 pending - AJCT reopened U/S 120 after tribunal order
2003-04	2004-05	97,610	Rectification U/S 173 pending - AJCT reopened U/S 120 after tribunal order
2004-05	2005-06	37,901	U/S 83(2)/ 82c/ 156/ 159/ 83(2)/ 156 - Rectification of mistake U/S 173
2005-06	2006-07	8,640	High Court against 82c - result in favour of POCL
2006-07	2007-08	(13,572)	Return submitted U/S 82BB
2007-08	2008-09	41,766	High Court - result in favour of POCL
2008-09	2009-10	(295)	Return submitted U/S 82BB
2009-10	2010-11	-	Return submitted U/S 82BB
2010-11	2011-12	(125,116)	Return submitted U/S 82BB
2011-12	2012-13	-	Return submitted U/S 82BB
2012-13	2013-14	-	Return submitted U/S 82BB
2013-14	2014-15	-	Return submitted U/S 82BB
		275,574	

20.00 Deferred Tax

Deferred tax liability has been calculated below at the applicable tax rate on the difference between the carrying value of fixed assets and their respective tax base.

	Taka In ' 000	
	As at June 30	
	2016	2015
Balance as at 01 July 2015	146,350	111,100
Add: Provided / (adjusted) for the year	29,383	35,250
Balance as at 30 June 2016	175,733	146,350

Reconciliation of Deferred tax liabilities/(assets)

	Taka In '000		
	Carrying amount on the date of statement of financial position	Tax base	Taxable/ (Deductible) temporary difference
	Taka	Taka	Taka
(a) As at 30 June 2016			
Property, plant and equipment	1,408,129	705,198	702,930
Deferred tax liability (Tax Rate - 25%)			175,733
(b) As at 30 June 2015			
Property, plant and equipment	1,206,147	620,745	585,402
Deferred tax liability (Tax Rate - 25%)			146,350

21.00 Long Term Loan

Loan Account - Storage Tank at GDL	110,078.00	-
Equity Account - Storage Tank at GDL	73,385.00	-
	183,463.00	-

Long term liabilities represents fund from Govt. of Bangladesh (GOB) for the construction of 7000 MT Jet -A-1 & 7000 + 8000 MT HSD Storage tanks at Godnail Depot.GOB is providing the 60% of the fund as Loan @ of 5% and Balance 40% as Equity.The Loan has been repayable In 20 years with a grace period of 5 years.

Taka In' 000

Year ended June 30
2016 2015

22.00 Gross earnings on Petroleum Product

Gross Earnings (Note 22.01)

Turnover (Note 22.02)

Less: Cost of goods sold (Note 22.02)

135,244,817	146,897,186
133,347,120	144,858,305
1,897,697	1,838,881

22.01 Gross Earnings

I. Major Products	Gross Earnings	Packaging	Handling	Operational Gain/(Loss)	Net earning	Net earning
HOBC	90,140	-	(146)	(10,232)	79,762	3,859
Jet A-1	661,953	-	(979)	(9,511)	651,463	220,021
MS	272,359	-	(142)	(27,219)	244,998	506,446
SKO	29,018	-	(139)	1,738	30,817	31,092
HSD	515,271	-	(2,890)	16,927	529,208	826,480
LDO	786	-	(8)	223	1,001	1,289
FO	189,492	-	(545)	28,751	197,696	79,442
MTT	2,611	-	(6)	(1,937)	668	10,924
SBP	946	-	(1)	(842)	103	1,652
JBO	1,617	-	(19)	1,867	3,465	2,859
Sub Total	1,744,193	-	(4,975)	(234)	1,738,984	1,684,044
II Minor Products						
Lube & Greases	131,281	(23,284)	(13)	-	107,984	112,739
LPG(Cylinders)	5,183	-	(11)	-	5,172	5,824
Bitumen	2,049	-	(19)	-	2,030	4,623
Other Products	14,991	(15)	-	-	14,976	2,483
Sub Total	153,504	(23,299)	(43)	-	130,162	125,669
Grand Total	1,897,697	(23,299)	(5,018)	(234)	1,869,146	1,809,713

22.02 Turnover and Cost of Goods Sold

I. Major Products

Year ended 30 June 2016

Year ended 30 June 2015

	MT, 000	Turnover Tk, 000	Cost of goods sold Tk, 000		MT, 000	Turnover Tk, 000	Cost of goods sold Tk, 000
HOBC	52	6,579,076	6,488,936		45	5,903,770	5,885,135
Jet A-1	348	21,519,507	20,857,554		339	28,524,119	26,286,818
MS	51	6,498,600	6,224,241		82	8,179,980	7,839,572
SKO	49	4,135,031	4,106,013		63	5,317,597	5,287,018
HSD	1,062	82,062,972	81,547,701		1,042	81,688,231	80,896,478
LDO	3	220,164	219,378		3	212,478	211,913
FO	193	11,328,146	11,158,654		186	12,841,683	12,788,535
MTT	2	191,483	188,872		7	883,197	852,375
SBP	-	31,445	30,499		-	35,331	32,905
JBO	7	619,813	618,196		7	576,292	574,767
Sub Total	1,767	133,184,237	131,440,044		1,764	143,942,658	142,255,514
II Minor Products							
Lube & Greases	4	1,486,942	1,355,661		4	1,491,065	1,352,382
LPG	5	220,174	214,991		5	248,311	242,467
Bitumen	7	325,836	323,787		16	993,689	989,001
Other Products	-	27,628	12,637		-	21,463	18,961
Sub Total	16	2,060,580	1,907,076		25	2,754,528	2,602,791
Grand Total	1,783	135,244,817	133,347,120		1,789	146,697,186	144,858,305

Taka In' 000
Year ended June 30

23.00 Administrative, Selling and Distribution Expenses

Salaries, wages and benefits (note - 23.01)
Depreciation (note - 4.00)
Fuel and power
Stores and spares
Repairs and maintenance (note - 23.02)
Rent
Travelling and conveyance
Aviation Service fees paid to Shell (note - 33.00)
Printing and stationery
Insurance
Legal and professional fees
Rates and taxes
Advertisement
Communication expenses
Entertainment
Directors' fees and expenses (note - 30)
BPC service charges
Audit fees
Other charges (note - 23.03)

Recoveries of Service charges from ELBL

2016	2015
843,872	704,884
129,473	107,233
52,147	48,995
43,068	49,847
36,672	49,345
27,866	23,344
15,890	17,274
15,199	15,504
9,172	10,061
7,780	7,846
2,118	2,938
6,153	4,870
4,372	4,077
3,976	3,660
3,429	3,474
999	1,018
700	700
140	140
102,523	90,765
1,305,149	1,145,975
(500)	(500)
1,304,649	1,145,475

23.01 Salaries, wages and benefits

Salaries, wages and bonus
Welfare and benefits
Contribution to pension fund
Contribution to provident fund

371,898	313,867
330,558	298,722
117,877	74,822
23,339	17,473
843,672	704,884

23.02 Repairs and maintenance

Plant and Machinery
Building
Others

22,003	29,807
11,001	14,803
3,668	4,935
36,672	49,345

23.03 Other Charges

Common depot expenses (1/3 share)
Security expenses (Police / Ansar)
Casual Labour wages
Miscellaneous expenses

4,174	15,388
8,545	8,735
72,512	54,802
17,292	11,840
102,523	90,765

24.00 Financial Expenses

Bank Charges
Interest on WPPF & WF

3,338	1,710
50,914	70,393
54,252	72,103

25.00 Other Operating Income

Sundry Income (note - 25.01)
Profit on BPC's import handling
Gain from tanker freight rates
Miscellaneous receipts

118,520	133,727
281,570	30,942
117,151	402,732
209,405	56,618
726,645	624,019

25.01 Sundry Income - net

Land rent/Plant hire/service charges from Eastern Lubricants Blanders Ltd.
Rent receipts from Filling Station and Power Station
Service Charges receipts from Private Power Station

354	354
12,825	5,029
105,341	128,344
118,520	133,727

		Taka in' 000		
		Year ended June 30		
		2016	2015	
26.00 Operating Profit on Agro-Chemicals Trading				
Sales		806,926	860,986	
Cost of Sales:				
Product Cost (note - 26.01)		(496,912)	(478,735)	
Other Cost - direct		(97,837)	(176,556)	
		(594,749)	(655,291)	
Gross Profit		212,177	205,695	
Administrative, selling and distribution expenses				
Salaries, wages and benefits (note - 26.02)		124,299	102,524	
Depreciation (note - 4.00)		17,316	12,263	
Stores and spares		63	4,359	
Advertisement		5,427	6,846	
Fuel and power		7,392	6,302	
Travelling and conveyance		5,916	3,754	
Rent		4,692	2,961	
Insurance		2,360	2,708	
Repairs and maintenance (note - 26.03)		4	1,470	
Rates and taxes		1,251	1,082	
Printing and stationery		647	899	
Communication expenses		1,233	932	
Entertainment		445	407	
Other Charges		28,100	32,301	
		199,145	178,806	
Operating profit		13,032	26,889	
26.01 Product cost				
	Year ended 30 June 2016	Year ended 30 June 2015		
	Qty(MT)	Amount(Tk.)	Qty(MT)	Amount(Tk.)
Opening Stock	1,486	248,739	1,428	235,331
Purchased/ Manufactured (note -28.02)	4,029	498,083	3,952	492,143
	5,495	746,822	5,380	727,474
Closing stock (note - 28.02)	1,331	249,910	1,466	248,739
	4,164	496,912	3,914	478,735
26.02 Salaries, wages and benefits				
Salaries, wages and bonus		59,145	46,165	
Other benefits		41,805	42,835	
Contribution to pension and PF		23,349	13,524	
		124,299	102,524	
26.03 Repairs and Maintenance				
Plant and machinery		2	750	
Building		2	691	
Others		-	29	
		4	1,470	
27.00 Non-Operating Income				
Profit on disposal of fixed assets (Petroleum trading)		1,477	2,428	
Profit on disposal of fixed assets (Agro-Chemical trading)		79	1,493	
Interest on SND (Gross) for Agro Chemical Trading		10,000	10,000	
Interest on SND		810,770	771,911	
Interest on FDR		674,215	801,015	
Disposal of Miscellaneous store		1,334	1	
		1,497,876	1,586,846	

20.00 Quantitative Reconciliation of POL Products are as follows: all are in litres

Product	Opening Inventory as on 01 July 2015	Purchase	* Operation Gain/ (Loss)	* Transit Gain/ (Loss)	Sub Total	Sales at Natural	* Conversion Gain/ (Loss)	Sales at 30° C	Closing Inventory as at 30 June 2016
1	2	3	4	5	6=(2+3+4+5)	7	8	9=(7-8)	10=(6-9)
HOBC	4,598,543	69,811,814	(122,867)	(98,639)	74,188,051	70,833,830	(259,888)	71,093,718	3,095,333
JET A-1	43,020,764	442,340,154	(159,874)	(3,272,136)	481,928,908	442,548,420	(1,071,989)	443,620,409	38,308,489
MS	7,156,121	70,798,192	(337,916)	(364,586)	77,241,811	71,432,395	(262,528)	71,894,921	5,546,890
SKO	11,517,064	59,611,579	27,988	(119,162)	71,037,489	62,626,407	(157,393)	62,783,800	8,253,689
HSD	132,671,344	1,204,086,280	278,085	(3,361,234)	1,333,672,455	1,253,718,096	(2,796,067)	1,256,514,153	77,158,302
LDO	41,305	3,218,896	3,301	-	3,263,502	3,251,408	2,332	3,249,076	14,426
FO	21,180,872	196,645,787	710,777	(257,815)	218,279,621	209,364,829	(42,902)	209,407,731	8,871,890
JBO	974,553	7,836,352	21,122	(13,101)	8,818,926	7,932,715	(19,669)	7,952,384	898,542
MTT	345,400	3,475,756	(26,976)	(26,976)	3,794,180	2,659,627	(5,262)	2,664,889	1,129,281
SBP	60,919	328,437	(8,525)	(8,525)	378,831	317,630	(1,446)	319,076	59,755
LS-HSD	-	6,073,932	-	-	6,073,932	6,073,932	-	6,073,932	-
LMS	-	540,800	-	-	540,800	540,800	-	540,800	-
2015-2016	221,566,905	2,064,755,759	383,315	(7,486,673)	2,279,219,306	2,131,299,889	(4,614,800)	2,135,914,689	143,304,617
2014-2015	157,382,118	2,206,750,333	377,269	(7,926,538)	2,356,583,182	2,129,705,512	(5,310,765)	2,135,016,277	221,566,905

* Conversion gain/(loss), column 8 due to difference between sales at 30°C and natural sales is adjusted with products cost where as products receipts/purchase(column-3) is made on 30°C.

* Transit loss(column-5) is fully recovered, i.e. admissible gain/(loss) is borne by BPC and loss beyond allowable limit is recovered from the carriers for all products other than Jet A-1.

* Operation gain/(loss) Column-4 (note-28.01)

28.01 Net Operational Gain/(Loss):

LOCATIONS	HOEC		JET A-1		MS		SKO		HSD		LDO	
	Litres	Tk.	Litres	Tk.	Litres	Tk.	Litres	Tk.	Litres	Tk.	Litres	Tk.
MI CTG.	(15,549)	(1,286,942)	(15,712)	(934,707)	(205,690)	(16,560,275)	(13,780)	(855,876)	377,823	23,164,328	3,301	222,884
ASHUGONJ	-	-	-	-	-	-	(2,752)	(170,927)	13,084	802,180	-	-
CHANDPUR	1,107	92,335	-	-	-	-	4,897	291,731	11,830	725,297	-	-
SYLHET	(2,942)	(245,382)	-	-	(17,959)	(1,448,597)	6,084	378,635	41,316	2,533,084	-	-
BAHAMBARIA	-	-	-	-	4,784	385,351	-	-	(14,924)	(914,980)	-	-
SREMANGAL	9,253	771,793	-	-	5,525	445,039	6,684	415,143	27,697	1,698,103	-	-
DAULATPUR	(6,196)	(516,725)	(7,478)	(444,926)	(15,304)	(1,232,737)	(4,278)	(265,707)	(185,011)	(11,343,024)	-	-
GOENAIL	(109,508)	(9,133,895)	(144,139)	(8,574,929)	(114,188)	(9,198,071)	8	487	(83,988)	(3,923,104)	-	-
JHALAKATI	-	-	-	-	4,561	367,389	6,306	391,866	20,723	1,270,527	-	-
RANGPUR	(104)	(8,875)	-	-	(217)	(17,479)	1,106	88,684	5,632	345,298	-	-
BAGHABARI	1,268	105,947	-	-	4,987	402,508	5,974	371,045	13,217	810,334	-	-
HSI AIRPORT	-	-	14,520	883,785	-	-	-	-	-	-	-	-
CHITTAGONG AIRPORT	-	-	(5,204)	(308,588)	-	-	-	-	-	-	-	-
OI AIRPORT SYLHET	-	-	(1,862)	(110,651)	-	-	-	-	-	-	-	-
BHAIRAB BAZAR	-	-	-	-	-	-	-	-	-	-	-	-
PARBATIPUR	-	-	-	-	(4,547)	(366,261)	16,592	1,030,529	48,187	2,854,345	-	-
NATORE	-	-	-	-	-	-	575	35,713	160	9,810	-	-
RAJSHAHI RAILWAY SHIDING	-	-	-	-	-	-	-	-	(1,897)	(116,305)	-	-
BARISAL BARGE	-	-	-	-	-	-	(3,386)	(210,463)	(81,883)	(3,782,386)	-	-
2015-2016 TOTAL	(122,867)	(10,231,854)	(159,674)	(9,510,904)	(337,516)	(27,219,133)	27,998	1,738,335	278,055	16,938,772	3,301	222,884
2014-2015 TOTAL	(163,913)	(14,517,074)	(210,671)	(15,462,213)	(367,111)	(30,575,873)	12,823	845,934	611,988	38,882,739	10,815	718,725

LOCATIONS	FO		JBO		MTT		SBP		TOTAL	
	Litres	Tk.	Litres	Tk.	Litres	Tk.	Litres	Tk.	Litres	Tk.
MI CTG.	417,522	16,889,765	17,048	1,506,873	(26,976)	(1,938,977)	(8,525)	(841,759)	529,562	19,356,414
ASHUGONJ	-	-	-	-	-	-	-	-	10,332	631,253
CHANDPUR	-	-	-	-	-	-	-	-	17,634	1,109,363
SYLHET	-	-	-	-	-	-	-	-	28,479	1,217,730
BAHAMBARIA	-	-	-	-	-	-	-	-	(10,140)	(529,639)
SREMANGAL	-	-	-	-	-	-	-	-	48,158	3,330,078
DAULATPUR	292,881	11,838,948	2,288	202,236	-	-	-	-	76,702	(1,761,937)
GOENAIL	3,701	149,705	1,786	157,665	-	-	-	-	(426,304)	(30,519,832)
JHALAKATI	-	-	-	-	-	-	-	-	31,590	2,029,562
RANGPUR	-	-	-	-	-	-	-	-	6,417	387,838
BAGHABARI	(3,127)	(126,487)	-	-	-	-	-	-	22,330	1,583,247
HSI AIRPORT	-	-	-	-	-	-	-	-	14,520	883,795
CHITTAGONG AIRPORT	-	-	-	-	-	-	-	-	(5,204)	(308,588)
OI AIRPORT SYLHET	-	-	-	-	-	-	-	-	(1,860)	(110,651)
BHAIRAB BAZAR	-	-	-	-	-	-	-	-	48,116	2,953,342
PARBATIPUR	-	-	-	-	-	-	-	-	60,232	3,618,813
NATORE	-	-	-	-	-	-	-	-	735	45,523
BARISAL BARGE	-	-	-	-	-	-	-	-	(1,897)	(116,305)
2015-2016 TOTAL	719,777	28,759,828	21,172	1,866,874	(26,976)	(1,938,977)	(8,525)	(841,759)	529,562	19,356,414
2014-2015 TOTAL	499,132	27,489,615	20,280	1,389,306	1,970	141,446	(7,836)	(776,721)	383,315	(234,433)

28.02 Statement of Cost of Sales (Item wise): (Quantity: MT)

Name of the Items	Opening Stock		Purchased/Manufactured		Closing Stock		Cost of Sales	
	Qty	Tk. 000	Qty	Tk. 000	Qty	Tk. 000	Qty	Tk. 000
Furadan 5G.	640	48,189	2,431	179,605	452	34,405	2,619	193,389
Mipch 75WP	15	11,440	40	28,136	26	18,410	29	20,166
Ripcord 10EC	48	23,636	105	60,248	61	34,267	92	49,617
Acrobat MZ	22	16,910	74	58,919	14	11,226	82	64,603
Roteluck 9%	24	3,864	-	-	21	3,306	3	558
Mukda Plus	167	12,983	778	58,770	348	26,660	597	45,093
Talstar 2.5EC	10	4,202	8	3,593	6	2,570	12	5,225
Haymancozeb	12	3,406	61	17,108	17	4,802	56	15,712
Haconazole	38	11,318	16	4,712	21	6,526	31	9,502
Mg Plus	132	1,998	151	2,144	34	507	249	3,635
Salubar Baroni(Folieral)					16	1,847	4	312
Recent 50SC	20	18,277	13	11,820	18	16,672	15	13,425
Haysulf DF 80%	238	20,757	128	10,601	177	15,340	187	16,018
Sulcoz 50WP	17	7,985	15	5,889	18	7,936	14	5,928
Glyfoc 41SL	22	5,904	10	2,343	14	3,688	18	4,558
Onal 75EC	9	6,652	-	-	7	5,531	2	1,121
Havmidor 70WG	4	12,126	8	21,656	5	13,898	7	19,884
Defence 35SC	10	5,819	6	2,705	10	5,545	6	2,979
Stroke 50 EC	2	1,474	-	-	2	1,452	-	22
Arivo 10 EC	2	1,094	1	-	2	871	1	223
Intrid 10 SC	6	5,448	5	4,391	8	7,184	3	2,655
Havclaim 5SG	5	6,632	5	6,084	6	7,202	4	5,514
Accurator 69EW	-	364	6	4,089	5	3,518	1	935
Sumass 20SC	2	3,723	-	-	2	3,393	-	330
Novostiar 56EC	6	5,106	8	6,388	3	2,997	11	8,597
Trioper 58EW	7	4,342	-	-	7	3,776	-	566
Manage 10WP	12	5,079	-	-	7	3,104	5	1,975
Foundation Seed BR 11	-	3	135	5,055	19	717	116	4,341
Padma chelate	-	-	5	1,688	5	1,659	-	29
30 June 2016	1,466	248,739	4,029	498,083	1,331	249,910	4,184	496,912
30 June 2015	1,428	235,331	3,952	492,143	1,468	248,739	3,914	478,735

28.03 Analysis of Material Consumed (Agro-chemicals trading):

		Year ended 30 June 2016		Year ended 30 June 2015	
		Qty.	Tk. 000	Qty.	Tk. 000
(a) Raw Materials- Furedan	MT	2431	193,389	2,440	168,414
(b) Packing Materials	Various		39,427		48,309
			<u>232,816</u>		<u>216,723</u>

28.04 Value of raw materials, packing materials and stores & spares consumed (Agro-chemicals trading):

		July-2015 to June-2016		July-2014 to June-2015	
		Tk. 000	%	Tk. 000	%
Import		183,974	79	174,855	79
Indigenous		48,904	21	46,427	21
		<u>232,878</u>	<u>100</u>	<u>221,082</u>	<u>100</u>
Raw and Packing Materials (Note-28.03)		232,816		216,723	
Store and Spares		62		4,359	
		<u>232,878</u>		<u>221,082</u>	

28.05 Value of purchases/ Manufactured of Agro-Chemicals Products

		July-2015 to June-2016		July-2014 to June-2015	
		Tk. 000	%	Tk. 000	%
Import		448,276	90	442,929	90
Indigenous		49,808	10	49,214	10
		<u>498,084</u>	<u>100</u>	<u>492,143</u>	<u>100</u>

28.06 Agro-Chemical (Furedan)- Capacity and Production

Unit	Capacity (Single Shift)	Production Qty		Increased (%)
		30-Jun-16	30-Jun-15	
MT	3,000	2,359	2,370	-0.46

Reasons for variance:

Quantity of production increased during the year due to rise in market demand.

Taka In' 000	
Year ended June 30	
2016	2,015

29.00 Earning Per Share

(a) Earning attributable to the ordinary shareholders (Tk.)	1,873,603	1,927,953
(b) Number of ordinary shares at the end of the year	<u>98,232,750</u>	<u>98,232,750</u>
Earning Per Share - basic	Tk. 19.07	Tk. 19.63

30.00 Directors' Fees and Expense

Details of Directors' fees & expenses paid during the year are as follows:

Name of the Directors and Managing Director.	Gross Tk.	VAT Deducted Tk.	Net Paid Tk.
Mr. Nazimuddin Chowdhury (Chairman)	34,500	4,500	30,000
Mr. A.M.Badrudduja (Ex.Chairman)	23,000	3,000	20,000
Mr. Momtaz Ala Shakur Ahmed	57,500	7,500	50,000
Mr. Md. Masud Sadiq	34,500	4,500	30,000
Mrs Farzana Mamtaz	48,000	6,000	40,000
Mr. Md. Arifuzzaman Miah Tutul	51,750	6,750	45,000
Mr. Md. Nurul Amin	17,250	2,250	15,000
Mr. Md. Abdul Awwal	34,500	4,500	30,000
Mr. Md. Abul Khair (MD)	57,500	7,500	50,000
Mr. Ahmed Jamal Khan Chowdhuri	57,500	7,500	50,000
	414,000	54,000	360,000

Particulars	Taka In ' 000	
	Year ended June 30	
	2016	2015
Directors' Fees paid-Gross	414	382
Meeting expenses	585	656
	999	1,018

31.00 Remuneration of MD, managers and officers:

	Taka In ' 000			Taka In ' 000		
	July-2015 to June-2016			July-2014 to June-2015		
	MD	Managers	Officers	MD	Managers	Officers
31.01 Remuneration:						
Salary, allowances and bonus	1823	89,315	105,530	1,347	60,149	78,385
House rent allowance:						
House rent	803	18,210	35,761	543	11,607	29,307
Other utilities	210	3,105	3,985	185	2,580	2,275
	1,013	21,315	39,746	728	14,167	31,582
Leave encashment	80	373	499	72	1,696	4,074
Provident fund	243	5,112	6,259	128	2,901	4,217
	3,159	116,115	152,034	2,275	78,913	118,258
Number of Employees	1	66	226	1	73	222

31.02 House Rent Accommodation The Managing Director, Managers and Officers are paid cash allowance.
6 Managers are provided with free furnished accommodation.

31.03 Transport The Managing Directors and Departmental Heads are provided with free use of Company's car subject to limit.
Other Managers are paid cash assistance, subject to limit.
Officers are paid cash allowances.

31.04 Telephone Residential telephone for mainly Company's business- for Managing Director and Managers, subject to limit.

31.05 Medical The Managing Director, Managers and Officers are provided with free medical facilities according to company policy.

31.06 Insurance The Managing Director, Managers and Officers are provided with coverage for group Insurance according to the company policy.

31.07 Remuneration The Directors other than the Managing Director, who is an ex-officio director, are not paid any remuneration except for fees and expenses in connection with attending to Company's Board Meeting.

Taka in' 000

Year ended June 30

2016

2015

32.00 Employees

Number of Employees whose salary was below Tk. 3,000
Number of Employees whose salary was Tk. 3,000 or above

-	-
1,145	1,172
1,145	1,172

33.00 Expenditure in foreign currency at equivalent BDT

Aviation service fee to Shell International Petroleum Company Ltd. (SIPCL)

15,199	15,504
15,199	15,504

34.00 Related Party Transactions

During the year, the company carried out a number of transaction with related parties in the normal course of business and on an arms length basis. The name of these related parties, nature of transactions and balance as at 30.06.16 in accordance with the provisions of BAS-24 are presented below:

Name of the Parties	Relationship	Nature of Transactions	Balance as on 30th June, 16
Bangladesh Petroleum Corp.(BPC)	Parent Concern	Multiple Business	63,488,776 (Cr)
Bangladesh Petroleum Corp.(BPC)	Parent Concern	Multiple Business	61,019,151 (Dr)
Eastern Refinery Limited	Subsidiary of BPC.	Product Refine	1,628 (Dr.)
Eastern Lubricants Blenders Ltd.	Subsidiary Company	Blending of Products	11,666 (Cr)
Eastern Lubricants Blenders Ltd.	Subsidiary Company	Blending of Products	5,000 (Dr.)
Meghna Petroleum Ltd.	Subsidiary of BPC	Product Exchange	490,457 (Dr.)
Jamuna Oil Comp. Ltd.	Subsidiary of BPC.	Product Exchange	737,168 (Dr)
Jamuna Oil Comp. Ltd.	Subsidiary of BPC.	Product Exchange	182,624(Cr)
Liquified Petroleum Gas Ltd.	Subsidiary of BPC.	Product Supply	35,066 (Cr)

Details of transactions

Name of the Parties	Opening Balances	Provided during the year	Adjusted during the year	Closing Balance
Bangladesh Petroleum Corp.(BPC)	63,561,424 Cr.	120,767,759	120,840,407	63,488,776 (Cr)
Bangladesh Petroleum Corp.(BPC)	46,441,519 Dr.	26,316,618	11,738,986	61,019,151 (Dr)
Eastern Refinery Ltd.	1,455 Dr.	2,487	2,314	1,628 (Dr.)
Eastern Lubricants & Blenders Ltd.	218,868 Dr.	55,588	284,122	11,666 (Cr)
Eastern Lubricants & Blenders Ltd.	5,000Dr.	-	-	5,000 (Dr.)
Standard Asiatic Oil Company Ltd	3,770 Cr.	3,770	-	-
Meghna Petroleum Ltd.	42,842 Dr.	512,454	64,839	490,457 (Dr.)
Jamuna Oil Company Ltd.	181,116 Dr.	601,603	25,551	737,168 (Dr)
Jamuna Oil Company Ltd.	141,853 Cr.	82,333	41,562	182,624(Cr)
Liquified Petroleum Gas Ltd.	9,107 Cr.	125,389	99,430	35,066 (Cr)

Taka in ' 000

30-Jun-16 30-Jun-15

35.00 Contingent Assets

Interest realizable for delayed payment from BIMAN & BCIC
Claims realizable from Bangladesh Railway
Amount realizable from BPC on account of sale of Jet-A1 to the foreign Airlines.

4,219,998	3,097,703
13,853	13,853
43,589	43,589
4,277,440	3,155,145

36.00 Contingent liabilities

Guarantees Issued by the company's bankers to third parties on counter indemnities given by the company against the bankers limit at Tk. One Crore secured by hypothecation over the company's inventories and book debts.

497 497

Confirmed irrevocable letters of credit (net of margin) opened by the banks-having bankers limit at Tk. 10 crores, secured by hypothecation over the inventories and book debts of the company.

990 3,989

1,487 4,486

Taka in ' 000

30-Jun-16 30-Jun-15

37.00 Capital Commitments

Authorised but not contracted
Authorised and Contracted for but not provided-pending execution
Order for local supplies services pending execution

1,102,911	775,935
876,265	781,359
52,929	26,913
2,032,105	1,584,207

38.00 Net asset value per Share

The composition of Net Assets value per share is given below :

i) Net Assets Value during the year (Tk.)

9,127,890 8,236,615

ii) Number of Ordinary shares at the end of year

98,232,750 98,232,750

Net Asset Value (NAV) per share

TK. 92.92 83.85

39.00 Operating cash flow per share

The composition of Operating Cash Inflow/(Outflow) value per share is given below :

i) Operating Cash Inflow/(Outflow) during the year (Tk)

7,880,243 (8,635,025)

ii) Number of Ordinary shares at the end of year

98,232,750 98,232,750

Operating Cash Inflow / (Outflow) per share

Tk. 80.22 (87.90)

40.00 The quantum of potential liability at the reporting date for the value of employees unutilized earned leave has neither been ascertained nor any provision therefor been made in the financial statements.

41.00 Events after reporting period

The Board of Directors in their meeting held on 09 November 2016 recommended 100% cash dividend (Tk. 98,23,27,500) @ Tk.10.00 per share for the year ended 30 June 2016.

42.00 Financial risk management

The Company management has overall responsibility for the establishment and oversight of the Company's risk management framework. The Company's risk management policies are established to identify and analyse the risks faced by the Company, to set appropriate risk limits and controls, and to monitor risks and adherence to limits. Risk management policies, procedures and systems are reviewed regularly to reflect changes in market conditions and the Company's activities. This note presents information about the Company's exposure to each of the above risks, the Company's objectives, policies and processes for measuring and managing risk, and the Company's management of capital. The company has exposure at the following areas of risk.

- a) Credit risk
- b) Liquidity risk
- c) Market risk

42.01 Credit risk

Credit risk is the risk of a financial loss to the Company if a customer or counterparty to a financial instrument fails to meet its contractual obligations, and arises principally from the Company's receivables. Management has a credit policy in place and the exposure to credit risk is monitored on an ongoing basis. In monitoring credit risk, debtors are grouped according to their risk profile, i.e. their legal status, financial condition, ageing profile etc. Accounts receivable are related to sale of petroleum and agro-chemical produced. The maximum exposure to credit risk is represented by the carrying amount of each financial asset in the statement of financial position. Credit sales as compared to the total sales are insignificant. Government institutions are allowed to purchase on credit.

42.02 Exposure to credit risk

The carrying amount of financial assets represents the maximum credit exposure. The maximum exposure to credit risk at the reporting date was:

	Taka in ' 000 30 June 2016	Taka in ' 000 30 June 2015
Accounts receivables	14,611,081	14,615,708
Due from affiliated companies	62,253,404	46,868,800
Advance, deposit & prepayments	162,434	424,467
Cash and bank balance	23,117,512	14,714,651
	<u>100,144,431</u>	<u>76,623,626</u>

42.03 Ageing of accounts receivables

Less than 6 months	4,129,212	6,000,559
Over 6 months but less than 12 months	3,263,762	5,328,324
Over 1 year but less than 2 years	7,208,999	3,139,689
Over 2 years	9,107	147,136
	<u>14,611,081</u>	<u>14,615,708</u>

42.04 Ageing of due from affiliated companies

Less than 1 years	25,591,016	19,137,447
Over 1 years but less than 2 years	3,500,736	3,748,136
Over 2 years but less than 5 years	4,036,932	7,378,063
Over 5 years but less than 10 years	15,259,684	14,389,527
Over 10 years	13,865,037	2,215,627
	<u>62,253,404</u>	<u>46,868,800</u>

42.05 Liquidity risk

Liquidity risk is the risk that the Company will not be able to meet its financial obligations as they fall due. The Company's approach to manage liquidity (cash and cash equivalents) is to ensure, as far as possible, that it will always have sufficient liquidity to meet its liabilities when due, under both normal and stressed conditions, without incurring unacceptable losses or risking damage to the Company's reputation. Typically, the Company ensures that it has sufficient cash and cash equivalents to meet expected operational expenses, including financial obligations through preparation of the cash flow forecast, prepared based on time line of payment of the financial obligation and accordingly arrange for sufficient liquidity/fund to make the expected payment within due date.

The following are the contractual or legal maturities of financial liabilities :

	Taka In' 000	
	As at June 30	
	2016	2015
Liability for trading supplies and services	28,547,966	12,181,462
Liabilities for supplies and expenses	10,346,188	10,024,704
Customers' and agents' credit balances	2,381,140	861,273
Employees' fund	52,763	58,906
Security deposits	138,768	132,379
Tax deducted at source	144	952
Employees' personal accounts	27,367	23,171
Liabilities for Capital Expenditure	28,593	91,049
Workers' Profit Participation and Welfare Funds	138,770	157,845
Others	458,279	298,912
	40,119,978	23,830,653

42.06 Market risk

Market risk is the risk that any change in market prices, such as foreign exchange rates and interest rates will affect the Company's income or the value of its holdings of financial instruments. The objective of market risk management is to manage and control market risk exposures within acceptable parameters.

42.07 Exposure to currency risk

There was no exposure to foreign currency risk on the reporting date.

42.08 Interest rate risk

Interest rate risk is the risk that arises due to changes in interest rates on borrowings. However the company do not have any outstanding bank borrowings on the reporting date thus they are not exposed to any interest rate risk. But the company has taken a loan from the Govt. of Bangladesh of BDT 110,078,000 with a fixed interest rate of 5 %.

43.00 Guarantee

There was no guarantee to third party on 30 June, 2016

44.00 Date of Authorization

The board of directors has authorized these financial statements for public issue on 09th November, 2016.


Mohiuddin Ahmed
CFO & Company Secretary


Md. Abul Khair
CEO & Managing Director


(Ahmed Jamal Khan Choudhury)
Director


(Nazimuddin Chowdhury)
Chairman

পদ্মা অয়েল কোম্পানী লিমিটেড

প্রতিনিধি পত্র (PROXY FORM)

অনুমোদন করে শেয়ার
সংখ্যা উল্লেখ করুন

--

অনুমোদন করে ফোলিও/বিও
নাম্বার উল্লেখ করুন

--	--	--	--	--	--	--	--	--	--	--	--	--	--	--

আমি/আমরা

পদ্মা অয়েল কোম্পানী লিমিটেড এর

সদস্য হিসেবে জনাব/জনাবা কে আমার/আমাদের
প্রতিনিধি হিসেবে আমার / আমাদের অনুপস্থিতিতে কোম্পানির ১১ ফেব্রুয়ারি, ২০১৭ তারিখে 'সিটি হল কনভেনশন সেন্টার', আম্রাবাদ
এক্সেস রোড, চট্টগ্রামে বেলা-১১-০০ টায় অনুষ্ঠিতব্য ৪৭ তম বার্ষিক সাধারণ সভায় এবং ঐ সভায় যে কোন মূলতবী সভায় উপস্থিত থাকার
এবং আমার/আমাদের পক্ষে ভোট দানের জন্য নিয়োগ করছি।

আমার/আমাদের সম্মুখে তিনি

তারিখে স্বাক্ষর প্রদান করলেন।

প্রতিনিধির স্বাক্ষর

শেয়ারহোল্ডারের স্বাক্ষর

রেজিস্ট্রি স্ট্যাম্প
২০/- টাকা

বিঃ দ্রঃ

- ১। প্রদত্ত স্বাক্ষর কোম্পানির অফিসে সংরক্ষিত নমুনা স্বাক্ষরের সাথে মিল থাকতে হবে।
- ২। সদস্যবৃন্দ এই সাধারণ সভায় উপস্থিত থাকতে এবং ভোট প্রদান করতে পারেন কিংবা তাঁর পক্ষে উপস্থিত থাকতে এবং ভোট দানের
জন্য অন্য একজন প্রতিনিধি (প্রক্সি) নিয়োগ করতে পারেন। প্রতিনিধি পত্র বধ্যবধভাবে স্বাক্ষর প্রদান করে ২০.০০ টাকার
রেজিস্ট্রি স্ট্যাম্প সহযোগে সভার নির্ধারিত সময়ের ৭২ ঘণ্টা পূর্বে কোম্পানির রেজিস্টার্ড অফিসে অবশ্যই জমা দিতে হবে।

হাজিরা পত্র (ATTENDANCE SLIP)

১১ ফেব্রুয়ারি, ২০১৭ তারিখে 'সিটি হল কনভেনশন সেন্টার', আম্রাবাদ এক্সেস রোড, চট্টগ্রামে অনুষ্ঠিত পদ্মা অয়েল কোম্পানী লিমিটেড
এর ৪৭ তম বার্ষিক সাধারণ সভায় আমার উপস্থিতি লিপিবদ্ধ করলাম।

ফোলিও/বিও নং

--	--	--	--	--	--	--	--	--	--	--	--	--	--	--

শেয়ারহোল্ডারের নাম

স্বাক্ষর

প্রতিনিধির নাম

স্বাক্ষর

সভায় আগত শেয়ারহোল্ডার বা প্রতিনিধিকে হাজিরা পত্র পূরণ করে সকাল ১১.০০ টার মধ্যে সভার রেজিস্ট্রেশন কাউন্টারে জমা দিতে অনুরোধ করা যাচ্ছে।

ক্রমিক নং

--	--	--	--	--	--

রেজিস্ট্রেশন কাউন্টারে উপস্থিত শেয়ারহোল্ডার / প্রতিনিধির স্বাক্ষর



PADMA OIL COMPANY LIMITED

(A Subsidiary Of Bangladesh Petroleum Corporation)

Registered Office

PADMA BHABAN, Strand Road, Sadarghat, Chittagong-4000, Bangladesh

Phone : +88 031 614235-7, 637748-9 (PABX), Fax : +88 031 618312, +88 031 635524

e-mail : gm_finance@pocl.gov.bd, share@pocl.gov.bd, web : www.pocl.gov.bd