

ANNUAL REPORT

2016 - 2017



PADMA OIL COMPANY LIMITED

Letter of Transmittal

To
All Shareholders
Bangladesh Securities and Exchange Commission
Registrar of Joint Stock Companies and Firms
Dhaka Stock Exchange Ltd.
Chittagong Stock Exchange Ltd.

Dear Sir (s)

Annual Report for the year ended 30 June 2017

We are Pleased to enclose a copy of the Annual Report together with the Audited Financial Statements including Statement of Financial Position, Statement of Profit or Loss and Other Comprehensive Income, Statement of Changes in Equity and Statement of Cash flows for the year ended 30 June 2017 along with notes thereon for your kind information and record.

Yours sincerely



(Mohiuddin Ahmed)
Company Secretary

Contents

Core Values	01
Our Vision	02
Our Mission	03
Strategic Priority	04
Company Profile	05
Historical Events of POCL	06
Notice of the Annual General Meeting	07
Board of Directors	09
Corporate Management	11
Corporate Information	13
Chairman's Statement	14
Directors' Report	18
Managing Director and General Manager (Accounts & Finance)'s Statement	53
Certificate on Compliance with the Conditions of Corporate Governance Guidelines	54
Report of the Audit Committee	55
Forty Seventh Annual General Meeting	58
Contribution & Value Additions	63
Auditors' Report	64
Statement of Financial Position	65
Statement of Profit or Loss and Other Comprehensive Income	66
Statement of Changes in Equity	67
Cash Flows Statement	68
Notes to the Financial Statements	69
Proxy Form	98



Core Value

For our Customer

To become most efficient Company by providing the most courteous and efficient service in every areas of Bangladesh.

For our Employees

Promoting well-being of the members of the staff.

For our Shareholders

Ensuring fair return on their investment through generating stable profit.

For our Community

Assuming our role as socially responsible corporate entity in a tangible manner through close adherence to national policies and objectives.



Our Vision

To ensure energy security in the country by uninterrupted supply of quality petroleum products at government regulated price. To strengthen the supply of environmental-friendly and excellence agrochemical products in order to increase the nation-wide agricultural productions.



- To ensure adequate supply of fuels through purchasing, stocking & distribution of petroleum products through out the country with organized management system.
- Development of petroleum related infrastructure.
- Modernizing the marketing and operational activities of the Company.
- To make creative business policy and diversification of products according to market demand.
- Undertaking necessary steps through import, manufacturing, stock, distribution with organized management system in order to supply agrochemical products through out the country.

Strategic Priority



To have sustained growth, broaden and improve range of products and services in all areas of Bangladesh with the aim to add increased value to shareholders' investment and offer highest possible benefit to our customers.



Company Profile

CORPORATE HEADQUARTER	:	PADMA BHABAN, STRAND ROAD, CHITTAGONG - 4000, BANGLADESH
RESIDENT OFFICE	:	6 PARIBAGH, DHAKA, BANGLADESH
MAIN INSTALLATION	:	GUPTAKHAL, PATENGA CHITTAGONG, BANGLADESH.
YEAR OF INCORPORATION	:	27 APRIL 1965
BUSINESS LINE	:	PROCUREMENT, STORAGE AND MARKETING OF PETROLEUM PRODUCTS, LUBRICATING & GREASES, BITUMEN, LPG AND MANUFACTURING & MARKETING OF AGROCHEMICAL PRODUCTS
LISTING STATUS	:	PUBLIC LIMITED COMPANY
STOCK EXCHANGE LISTING	:	DHAKA STOCK EXCHANGE LTD. CHITTAGONG STOCK EXCHANGE LTD.
AUTHORIZED CAPITAL	:	1000 MILLION TAKA
PAID UP CAPITAL	:	982.33 MILLION TAKA
NUMBER OF SHARES	:	9,82,32,750
NUMBER OF SHAREHOLDERS	:	11,690
NUMBER OF EMPLOYEES	:	1110

Historical Events of POCL

Padma Oil Company Limited is not only the biggest but also the oldest with its antecedents stretching well back to the colonial period of British-India. Its ancestral enterprise 'Rangoon Oil Company' established petroleum business in this part of the world by the middle of nineteenth century. Following is a Synopsis of Padma Oil Company's historical background.

- ▲ In 1874 'Rangoon Oil Company' was registered as a joint stock company in Scotland having its main business activities in Burma (Known to the British until the later years of the 19th century as BURMAH, which was a province of the then British India)
- ▲ In 1885, Rangoon Oil Company was reconstituted and reformed as Burmah Oil company. Business of this Company was then spread over other provinces of British-India including Assam and Bengal. The Company's Head office was at 191 West George Street, Glasgow, U.K.
- ▲ Burmah Oil Company for the first time introduced drilling equipments for exploration of Oil in Burma in the year 1888. Previously oil was being collected in Burma by hand dug well.
- ▲ Burmah Oil Company established their 'Moheshkhal Oil Installation' at Chittagong in the year 1903.
- ▲ In 1908, Burmah Oil Company conducted a geological survey in Chittagong.
- ▲ In 1914, Burmah Oil Company drilled a well at Sitakunda, Chittagong.
- ▲ In the year 1920, M/s Bullock Brothers, a major distributor of Burmah Oil Company established their trading office at Sadarghat, Chittagong.
- ▲ In the year 1929, Burmah Oil Company took over the office of Bullock Brothers at Sadarghat, Chittagong including 4.1 acres of land and established their own office in it.
- ▲ Prior to the partition of the sub-continent in 1947, mainly two oil marketing companies namely Burmah Oil Company (BOC) and Burmah Shell Oil Storage and Distribution Company (BSOC) were operating Petroleum business in the area what now comprise Bangladesh. Burmah Shell established Aviation Depot at Tejgaon Airport in the year 1948.
- ▲ Considering the Oil Marketing situation in erstwhile East Pakistan, Burmah Shell transferred their share to BOC and in the year 1965 a new company called 'Burmah Eastern Limited' was formed with 49% share of BOC. The rest portion of the share was issued to public & private individuals of Pakistan.
- ▲ In 1977, Burmah Eastern Limited became a subsidiary of Bangladesh Petroleum Corporation.
- ▲ In the year 1985, BOC transferred its entire property in Bangladesh (including share of Burmah Eastern Limited) in favour of Bangladesh Petroleum Corporation (BPC).
- ▲ As per terms of the transfer of BOC's entire share to BPC, Burmah Eastern Limited was required to change its name and as such subsequently the company's name was changed as 'PADMA OIL COMPANY LIMITED' in the year 1988.

৪৮ তম বার্ষিক সাধারণ সভার বিজ্ঞপ্তি

এ বিজ্ঞপ্তির মাধ্যমে জানানো যাচ্ছে যে, পদ্মা অয়েল কোম্পানী লিমিটেড এর ৪৮তম বার্ষিক সাধারণ সভা নিম্নলিখিত বিষয়াদি সম্পাদনকল্পে আগামী ১৭ ফেব্রুয়ারি ২০১৮ খ্রীষ্টাব্দ (৫ ফাল্গুন ১৪২৪ বঙ্গাব্দ), শনিবার সকাল ১১-০০ টায় 'হল ২৪', সিআরবি রোড (এম.এ. আজিজ স্টেডিয়ামের পশ্চিম পার্শে), চট্টগ্রামে অনুষ্ঠিত হবে।

আলোচ্যসূচি :

- ০১। ১১ ফেব্রুয়ারি ২০১৭ তারিখে অনুষ্ঠিত ৪৭ তম বার্ষিক সাধারণ সভার কার্যবিবরণী অনুমোদন;
- ০২। ২০১৭ সালের ৩০ জুন সমাপ্ত বছরের নিরীক্ষিত আর্থিক বিবরণীসমূহ, পরিচালকমণ্ডলীর প্রতিবেদন এবং নিরীক্ষকদের প্রতিবেদন গ্রহণ এবং অনুমোদন;
- ০৩। ২০১৭ সালের ৩০ জুন সমাপ্ত বছরের জন্য লভ্যাংশ ঘোষণা ;
- ০৪। পরিচালকমণ্ডলীর নির্বাচন/পুনর্নির্বাচন;
- ০৫। ২০১৮ সালের ৩০ জুন সমাপ্ত বছরের জন্য যুগ্ম-নিরীক্ষক নিয়োগ ও তাদের পারিশ্রমিক নির্ধারণ।

বিশেষ আলোচ্যসূচি:

1. To increase the remuneration of Board of Directors from Tk. 5,000/- to Tk. 8,000/- to consider and if thought fit to pass the following resolution as special.

Resolution:

To amend clause 109 (a) of the Articles of Association as noted below:

Article 109 (a)

"The remuneration of Directors shall be Tk. 8,000/- per meeting attended."

১২ মাঘ ১৪২৪

২৫ জানুয়ারি ২০১৮

স্ট্রাড রোড, চট্টগ্রাম

পরিচালনা পর্ষদের নির্দেশক্রমে



মহিউদ্দিন আহমদ
কোম্পানি সচিব

দ্রষ্টব্য:

০১। রেকর্ড ডেট :

রেকর্ড ডেট ১৮ ডিসেম্বর ২০১৭। রেকর্ড ডেট-এ সিডিবিএল ডিপোজিটরি রেজিস্টার এবং কোম্পানির সদস্য বইতে নিবন্ধিত শেয়ারহোল্ডারগণ বার্ষিক সাধারণ সভায় উপস্থিত হওয়ার এবং অনুমোদিত লভ্যাংশ পাওয়ার যোগ্য বলে বিবেচিত হবেন।

০২। শ্রুতি :

সদস্যবৃন্দ এই সাধারণ সভায় উপস্থিত থাকতে এবং ভোট প্রদান করতে পারেন কিংবা তাঁর পক্ষে উপস্থিত থাকতে এবং ভোট দানের জন্য অন্য একজন শ্রুতি নিয়োগ করতে পারেন। সভা অনুষ্ঠানের জন্য নির্ধারিত সময়ের ৭২ ঘণ্টা পূর্বে শ্রুতি ফরম নিয়মানুযায়ী স্ট্যাম্প সহকারে পূরণ করে কোম্পানির রেজিস্টার্ড অফিসে অবশ্যই জমা দিতে হবে।

০৩। শেয়ারহোল্ডারস্ পরিচালক নির্বাচন :

(ক) বাংলাদেশ পেট্রোলিয়াম কর্পোরেশন ব্যতীত বাকি অন্য শেয়ারহোল্ডারদের পক্ষ হতে শেয়ারহোল্ডারস্ পরিচালক নির্বাচনের মনোনয়ন পত্র ২৯ জানুয়ারি ২০১৮ হতে ০১ ফেব্রুয়ারি ২০১৮ পর্যন্ত কোম্পানির প্রধান কার্যালয়ের অফিস চলাকালীন সময়ে পাওয়া যাবে।

(খ) মনোনয়নপত্র যথাযথ পূরণ ও স্বাক্ষর করে প্রয়োজনীয় কাগজপত্রাদিসহ কোম্পানির প্রধান কার্যালয়, স্ট্রাড রোড, সদরঘাট, চট্টগ্রামে ৫ ফেব্রুয়ারি ২০১৮ তারিখের মধ্যে অবশ্যই জমা দিতে হবে।

(গ) মনোনয়ন প্রত্যাহারের শেষ দিন ৮ ফেব্রুয়ারি ২০১৮।

(ঘ) যথাযথ বাছাইয়ের পর যোগ্য পরিচালক পদ প্রার্থীদের চূড়ান্ত তালিকা ১১ ফেব্রুয়ারি ২০১৮ তারিখে কোম্পানির প্রধান কার্যালয়ের নোটিশ বোর্ডে প্রকাশ করা হবে।

বাংলাদেশ সিকিউরিটিজ অ্যান্ড এক্সচেঞ্জ কমিশন কর্তৃক নোটিফিকেশন নং- এসইসি / এসআরএমআই / ২০০০-১৫৩/১৯৫০ তারিখ ২৪ অক্টোবর, ২০০০ এর (সি) ধারা অনুযায়ী বার্ষিক সাধারণ সভার সম্মানিত শেয়ারহোল্ডারদের উপস্থিতির জন্য কোনরূপ সিন্ট/নগদ সুবিধা প্রদানের ব্যবস্থা থাকবে না।

কেবলমাত্র হাজিরাপত্র উপস্থাপন সাপেক্ষে সভায় প্রবেশ করতে অনুরোধ করা যাচ্ছে।

Notice of The Forty Eighth Annual General Meeting

Notice is hereby given that the 48th Annual General Meeting of Padma Oil Company Limited will be held on Saturday, 17th February 2018 (5 Falgun, 1424) at 11-00 am at 'Hall 24', CRB Road (West side of M.A Aziz Stadium), Chittagong to transact the following business :

AGENDA :

01. To confirm the minutes of the 47th Annual General Meeting held on 11 February 2017;
02. To receive and adopt the Directors' Report and Auditors' Report and the Audited Financial Statements of the Company for the year ended 30th June 2017;
03. To declare dividend for the year ended 30th June 2017;
04. To elect/re-elect Directors;
05. To appoint Joint Auditors and fix their remuneration for the year ending 30th June 2018.

Special Business:

1. To increase the remuneration of Board of Directors from Tk. 5,000/- to Tk. 8,000/- to consider and if thought fit to pass the following resolution as special.

Resolution:-

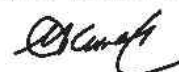
To amend clause 109 (a) of the Articles of Association as noted below:

Article 109 (a)

"The remuneration of Directors shall be Tk. 8,000/- per meeting attended."

12 Magh 1424
25 January 2018
Strand Road, Chittagong.

By order of the Board



MOHIUDDIN AHMED
Company Secretary

Notes:

01 Record Date :

The Record Date was 18 December 2017. The Shareholders whose names appearing in the CDBL Depository Register and Share Register of the Company on the record date will be eligible to attend the Annual General Meeting and receive the dividend.

02 Proxy :

A Member entitled to attend and vote at the Annual General Meeting may appoint a Proxy to attend and vote in his/her stead. In order to be effective, the Proxy form duly signed and stamped must be submitted at the Company's Registered Office not later than SEVENTY TWO HOURS before the Meeting.

03 Election of the Shareholders' Director:

a) Nomination Form for Shareholders' Director election from remaining Shareholders except BPC, is available at the Registered office of the Company from 29 January 2018 to 1 February 2018 during Office hours;

b) The Nomination Forms duly completed and signed with relevant supporting papers should reach the Company's Registered Office, Strand Road, Chittagong by 5 February 2018;

c) The withdrawal date of the Nomination Form is 8 February 2018.

d) The final list of eligible candidates for Shareholders' Director after scrutiny will be notified in the Notice Board at the Registered Office of the Company on 11 February 2018.

No gift or benefit in cash or kind shall be paid to the holders of the equity securities in terms of Clause (c) of the Notification No. SEC/SRMI/2000-953/1950 dated 24 October 2000 for attending this AGM of the Company.

Admission to the Meeting room will be strictly on production of the attendance slip.

Board of Directors



Nazimuddin Chowdhury

Secretary,
Energy and Mineral Resources Division,
Ministry of Power, Energy and
Mineral Resources, Dhaka
Chairman, POCL Board
Chairman, BAPEX Board
Chairman, BD. Gas Fields Co. Ltd. Board
Chairman, Titas Gas T & D Co. Ltd. Board
Chairman, Bangladesh Petroleum Institute Board
Chairman, Gas Transmission Co. Ltd. Board
Chairman, Kamaphuli Gas Distribution Co. Ltd. Board



MR. ARM NAZMUS SAKIB

Additional Secretary
Finance Division
Ministry of Finance, Dhaka
Director, POCL Board
Director, BPC Board
Director, Nuclear Power Plant Co.
Bangladesh Ltd. Board



Sayed Mohammed Mozammel Haque

Additional Secretary
Director (Ops. and Planning), BPC
Director, POCL Board
Chairman, LPGL Board
Director, BPC Board
Director, ELBL Board
Director, MPL Board
Director, ERL Board

Board of Directors



Dr. Mohd. Sher All
Dy. Secretary (Operation-1)
Energy and Mineral Resources Division
Ministry of Power, Energy and
Mineral Resources, Dhaka
Director, POCL Board
Director, Sundarban Gas Co. Ltd Board



Ahmed Jamal Khan Choudhuri
Independent Director
POCL Board



Mohammed Abdul Awwal
Shareholders' Director, POCL Board
Shareholders' Director, ELBL Board
Chairman, MKR Group, Chittagong



Md. Arifuzzaman Miah Tutul
Director, POCL Board



Md. Masudur Rahman
Director, POCL Board
Managing Director
Padma Oil Company Limited,
Executive Director,
Eastern Lubricants Blenders Ltd.



Mohiuddin Ahmed
Company Secretary,
GM (Accounts & Finance)
Padma Oil Company Limited

Corporate Management



Md. Masudur Rahman
Managing Director



Mohiuddin Ahmed
General Manager
(Accounts & Finance)



Md. Abu Saleh Iqbal
General Manager
(Marketing)



Md. Aminul Haque
General Manager



Numan Ahmed Taffader
Deputy General Manager



Md. Rafiqul Hassan
Deputy General Manager
(HR & Admin)

Sohel Abdullah
Deputy General Manager
(Sales)

Corporate Management



Md. Rezaul Haq
Deputy General Manager



Md. Mahbubul Alam
Deputy General Manager
(Aviation)



Md. Nurul Amin
Deputy General Manager
(Engg. & Planning)



Md. Shahidul Alam
Deputy General Manager



Md. Abdus Sobhan
Deputy General Manager



N. M. Mahboob
Acting Deputy General Manager
(Chemicals)



A.Z.M. Ishtiaqur Rahman
Acting Deputy General Manager
(Audit).

Corporate Information

Company Secretary

Mohiuddin Ahmed

Legal Advisors

H & H Company

Lex Counsel

Advocate Mohsanuddin Chowdhury

Advocate Nani Gopal Majumder

Advocate S. C. Lala

Tax Consultant

Hoda Vasi Chowdhury & Co.
Chartered Accountants

Auditors

A Qasem & Co.
Chartered Accountants

Shafiq Basak & Co.
Chartered Accountants

Insurers

Sadharan Bima Corporation

Delta Life Insurance Co. Ltd.

Bankers

Janata Bank Limited

Agrani Bank Limited

Sonali Bank Limited

Bangladesh Krishi Bank

Pubali Bank Limited

Eastern Bank Limited

Trust Bank Limited

Standard Chartered Bank

The Hongkong and Shanghai Banking Corporation Ltd.

Citibank N A

One Bank Limited

United Commercial Bank Limited

Brac Bank Limited

Bank Asia Limited

AB Bank Limited

Mercantile Bank Limited

Prime Bank Limited



চেয়ারম্যানের বক্তব্য

Chairman's Statement

বিসমিল্লাহির রাহমানির রাহিম
সম্মানিত শেয়ারহোল্ডারবৃন্দ,
আসসালামু আলাইকুম,

পদ্মা অয়েল কোম্পানী লিমিটেড এর পরিচালনা পর্ষদ এবং আমার পক্ষ হতে আপনাদের সকলকে কোম্পানির ৪৮তম বার্ষিক সাধারণ সভায় স্বাগত জানাতে পেরে আমি আনন্দিত। আমরা ২০১৬-২০১৭ অর্থ বছরে সার্বিক কার্যক্রম আন্তরিকভাবে সম্পন্ন করার সর্বাত্মক চেষ্টা করেছি। আপনাদের অবগতির জন্য জানানো যাচ্ছে যে, কোম্পানি এ বছরও উল্লেখযোগ্য মুনাফা অর্জনের পাশাপাশি প্রতিশ্রুতিবদ্ধ উঁচুমানের সেবা প্রদান, ব্যবসায়িক নৈতিকতা ও নিয়ম শৃঙ্খলা প্রতিপালন, উত্তম গভর্নেন্স অনুশীলন এবং ক্রমাগত শেয়ারহোল্ডারস ড্যালু উন্নতীকরণ নিশ্চিত করেছে। আমি আপনাদের আন্তরিক ধন্যবাদ জ্ঞাপন করছি আমাদের প্রতি আপনাদের অব্যাহত সমর্থন ও অবিচল আস্থা রাখার জন্য যা আমাদের সাংবৎসরিক কার্যক্রমে অনুপ্রেরণা যুগিয়েছে। এই অনুষ্ঠানের মধ্যে দিয়ে আমি ২০১৬-২০১৭ অর্থ বছরের আমাদের সার্বিক কার্যক্রমের বিস্তারিত তথ্য উপস্থাপন করছি যাতে আপনারা কোম্পানির বিগত অর্থ বছরের কার্যক্রম সম্পর্কে সম্যক ধারণা লাভ করতে সক্ষম হন।

Bismillahir Rahmanir Rahim
Honorable Shareholders,
Assalamu Alaikum,

On behalf of the Board of Directors of Padma Oil Company Limited (POCL) and myself, I am delighted to welcome you all to the 48th Annual General Meeting of the Company. We have whole-heartedly tried our best to accomplish our jobs during the Financial Year 2016-2017. I would like to inform you that our Company has earned significant profit as well as ensures commitment towards excellence in service, adherence to business ethics and regulations compliance to the norm of good governance and continuous improvement in shareholders' value in this year. I would like to express my sincere gratitude to all of you for your continuous support and having faithful confidence on us, which have inspired us in completing our jobs during the whole year. In this occasion, I would like to present the detailed activities of the Company during the year 2016-2017 so that you can able to understand the last year Company's performance on various aspects.

ব্যবসায়িক পরিবেশ : ২০১৬-২০১৭

অর্থনীতির প্রধান নিয়ামকসমূহ অর্থাৎ মাথাপিছু আয়, বৈদেশিক মুদ্রার স্থিতি, আমদানি ও রপ্তানি, বৈদেশিক বিনিয়োগ এবং রাজস্ব আয়ে ২০১৫-২০১৬ অর্থ বছরের তুলনায় ২০১৬-২০১৭ অর্থ বছরের বেশি লক্ষ্যমাত্রা অর্জন ইঙ্গিত বহন করে যে আলোচ্য অর্থ বছরে দেশের সার্বিক অর্থনৈতিক পরিস্থিতি অনুকূলে ছিল। বাংলাদেশ পরিসংখ্যান ব্যুরোর প্রাক্কলিত হিসাব অনুসারে আলোচ্য অর্থ বছরে মোট দেশজ উৎপাদনের (জিডিপি) প্রবৃদ্ধি হার ৭.২৪% যা গত বছরের ৭.১১% এর চেয়ে ০.১৩% বেশি। সাম্প্রতিক বছরগুলিতে আন্তর্জাতিক বাজারে জ্বালানি তেলের দাম হ্রাস পায়, যা তেল আমদানিকারক অন্যান্য দেশের মতো বাংলাদেশের অর্থনীতির জন্যও শুভকর হয়।

২০১৬-২০১৭ অর্থ বছরের ব্যবসায়িক ফলাফল

কোম্পানি ২০১৬-২০১৭ অর্থ বছরে কোম্পানির মুখ্য ব্যবসা জ্বালানি তেল বিপণনে গত অর্থ বছরের তুলনায় ভালো ফলাফল করেছে। ২০১৬-২০১৭ অর্থ বছরে দেশে মোট জ্বালানি তেল বিক্রয় হয় ৫৮.৮৯ লক্ষ মে.টন। আলোচ্য অর্থ বছরে কোম্পানির জ্বালানি তেল বিক্রয়ের পরিমাণ ২০.০৮ লক্ষ মে.টন, বিগত অর্থ বছরে যার পরিমাণ ছিল ১৭.৮৩ লক্ষ মে.টন। অর্থাৎ গত অর্থ বছরের তুলনায় এ অর্থ বছরে বিক্রয়ের পরিমাণ ১২.৬২% বৃদ্ধি পেয়েছে। জ্বালানি তেল বিপণনে কোম্পানির মার্কেট শেয়ার ছিল ৩৪.১০% এবং কোম্পানির অবস্থান ছিল ২য়। অন্যদিকে, অ্যাগ্রোকেমিক্যালস্ পণ্যের ব্যবসা তীব্র প্রতিযোগিতামূলক হওয়ার কারণে অ্যাগ্রোকেমিক্যালস্ পণ্যের বিক্রয় গত অর্থ বছরের চেয়ে সামান্য হ্রাস পেয়েছে। আলোচ্য অর্থ বছরে কোম্পানির অ্যাগ্রোকেমিক্যালস্ পণ্যের বিক্রয়ের পরিমাণ ৪,০৯৩ মে.টন, যা গত অর্থ বছরের ৪,১৬৪ মে.টনের চেয়ে ১.৭১% কম। কোম্পানির মুখ্য ব্যবসা জ্বালানি তেল পণ্যের বিক্রয়ের পরিমাণ গত অর্থ বছরের তুলনায় বৃদ্ধির ফলে এবং কোম্পানির দক্ষ পরিচালনা পর্ষদ এবং শ্রমিক-কর্মচারী ও কর্মকর্তাদের ধারাবাহিক আন্তরিক প্রয়াসের মাধ্যমে আলোচ্য অর্থ বছরে কোম্পানির করপূর্ব মুনাফা গত বছরের ২৫০.২৯ কোটি টাকা হতে ৮.২৪% বৃদ্ধির মাধ্যমে দাঁড়িয়েছে ২৭০.৯১ কোটি টাকায়। ফলে কোম্পানির শেয়ার প্রতি আয়ও গত অর্থ বছরের তুলনায় ৮.৪৪% বৃদ্ধি পেয়েছে। ২০১৬-২০১৭ অর্থ বছরে কোম্পানির শেয়ার প্রতি আয় দাঁড়িয়েছে ২০.৬৮ টাকা, যা বিগত বছরে ছিল ১৯.০৭ টাকা।

২০১৬-২০১৭ অর্থ বছরে অগ্রগতি

আপনারা জানেন যে, কোম্পানির ব্যবসা সম্প্রসারণের জন্য কিছু প্রকল্প গ্রহণ করেছে। কোম্পানি কর্তৃক গৃহীত বিবিধ প্রকল্পসমূহ বাস্তবায়নের জন্য এ বছর আমরা অনেক দূর এগিয়েছি।

Business Environment In FY 2016-2017

The major macroeconomic indicators like per capita income, foreign currency reserve, import and export, foreign direct investment and surpassing of the FY 2016-2017 revenue collection target compared to the previous fiscal year indicate that the overall economic situation in the country was positive during the year under review. According to BBS estimate, the economy grew at 7.24% in FY 2016-2017, which is 0.13 percentage point above the GDP growth rate of 7.11% achieved in the previous fiscal year. The downward trend in oil prices in the international market in recent years benefited the Bangladesh economy like other oil importing countries.

Business Performance In FY 2016-2017

The Company performed better in its principal business of fuel marketing in FY 2016-2017 compared to the last year. During 2016-2017, the total sale of petroleum oil was 58.89 lac Metric Ton in the country. The Company's sale of petroleum products was 20.08 lac Metric Ton in this year that was 17.83 lac Metric Ton in the previous year. That is, the sale of petroleum products of the Company in this year increased by 12.62% compared to the previous year. The market share of the Company among the oil marketing companies was 34.10% and the Company was ranked second position in the industry. On the other side, due to intense competition in agrochemicals business total sale of agrochemicals products of the Company declined slightly compared to the last year. The Company's sale of agrochemicals products stood at 4,093 Metric Ton in FY 2016-2017 showing a slightly decline of 1.71% as against 4,164 Metric Ton of the previous year. Due to increase in sale of petroleum products of the Company and in testimony to concerted efforts from the Board of Directors, management and officials, Company's profit before income tax increased by 8.24% to Taka 270.91 crore in this year from Taka 250.29 crore of the previous year. Thus, Earning per Share (EPS) also increased by 8.44 % during the year under review compared to the preceding year. EPS stood at Taka 20.68 in this year, as against Taka 19.07 of the last year.

Progress in FY 2016-2017

You are aware that we have taken some projects for extension of the company's business. We have advanced a lot towards the implementation of the various projects taken by the company in this year. The

আগ্রাবাদ, চট্টগ্রামে কোম্পানির প্রধান কার্যালয়ের জন্য ভবন নির্মাণের কাজ ইতোমধ্যে শুরু হয়েছে। বর্তমানে শোর পাইলিংয়ের কাজ সম্পন্ন হয়েছে এবং বেইসমেন্ট নির্মাণের কাজ চলছে। কোম্পানির পরিবাগছ ঢাকা অফিসের ভূমির সর্বোচ্চ ব্যবহারের জন্য গৃহীত প্রকল্প দ্বিতল বেইসমেন্টসহ ১২তলা বাণিজ্যিক ভবন নির্মাণ কাজের জন্য নির্বাচিত পরামর্শক কর্তৃক ইতোমধ্যে ভবনের নকশা প্রদান করা হয়েছে এবং ভবনের উক্ত নকশা ও স্ট্রাকচারাল ডিজাইন এর বিষয়ে বিশেষজ্ঞ মতামত প্রদানের নিমিত্তে বাংলাদেশ প্রকৌশল ও প্রযুক্তি বিশ্ববিদ্যালয়ের ব্যুরো অব রিসার্চ, টেস্টিং অ্যান্ড কনসালটেশন (বিআরটিসি) এর নিকট প্রেরণ করা হয়েছে। তাছাড়া, উক্ত প্রকল্পের নির্মাণ কাজের জন্য প্রাকযোগ্যতার মাধ্যমে ঠিকাদার নিয়োগের নিমিত্তে দরপত্র আহ্বান করা হয়েছিল এবং প্রাপ্ত দরদাতাদের মধ্য থেকে ঠিকাদারদের একটি সংক্ষিপ্ত তালিকা তৈরী করা করা হয়েছে।

উল্লেখ যে, কোম্পানির বিভিন্ন ডিপোতে সর্বমোট ১৬৭০০ মে.টন ধারণ ক্ষমতা সম্পন্ন স্টোরেজ ট্যাংক নির্মাণসহ কোম্পানি কর্তৃক গৃহীত বেশ কিছু উন্নয়নমূলক কাজ ২০১৬-২০১৭ অর্থ বছরে সমাপ্ত হয়েছে। দেশের জনগণের নিকট জ্বালানি তেল সরবরাহ অধিকতর নিশ্চিতকরণ ও অধিকতর সেবা প্রদানের লক্ষ্যে ডিপো সম্প্রসারণ, স্টোরেজ ট্যাংক নির্মাণ এবং ভৌত অবকাঠামোসহ বেশ কিছু উন্নয়নমূলক কর্মসূচি অব্যাহত রয়েছে।

লভ্যাংশ

শেয়ারহোল্ডারদের প্রতি আমরা সব সময় দায়বদ্ধ। আর তাই কর্তার পরিশ্রম এবং অব্যাহত প্রচেষ্টার মাধ্যমে দীর্ঘমেয়াদী শেয়ারহোল্ডার ভ্যালু বৃদ্ধির জন্য আমরা অবিরাম কাজ করে যাচ্ছি। আপনারা জেনে আনন্দিত হবেন যে, এ বছর পরিচালনা পর্ষদ কর্তৃক শেয়ারহোল্ডারদের জন্য উচ্চ হারে অর্থাৎ ১১০% নগদ লভ্যাংশ প্রদানের জন্য সুপারিশ করা হয়েছে।

আমাদের উদ্দেশ্য

আপনারা জানেন জ্বালানি সেক্টর অর্থনীতির সবচেয়ে গুরুত্বপূর্ণ সেক্টর হিসেবে গণ্য হয়ে থাকে এবং জ্বালানি তেলের সরবরাহ ও মূল্যের পরিবর্তনশীলতা ম্যাক্রো অর্থনীতিকে দারুণভাবে প্রভাবিত করে। তাই জ্বালানি তেল বিপণন কোম্পানিসমূহ দেশ তথা জনগণের সেবা প্রদানকে অধিক গুরুত্ব প্রদান করে থাকে। আপনারা জানেন যে, পদ্মা অয়েল কোম্পানী লিমিটেড জ্বালানি তেল ও অ্যাগ্রোকেমিক্যালস্ পণ্য বিপণনকারী প্রতিষ্ঠান। এ প্রতিষ্ঠান দেশের প্রত্যন্ত অঞ্চলে নিরবচ্ছিন্ন জ্বালানি তেল সরবরাহের মাধ্যমে দেশের সামগ্রিক অর্থনীতিতে গুরুত্বপূর্ণ ভূমিকা রেখে চলেছে। তাছাড়া, কোম্পানি অ্যাগ্রোকেমিক্যালস্ পণ্য উৎপাদন ও বিপণনের মাধ্যমে কৃষি নির্ভর অর্থনীতিতে তার অবদান রেখে চলেছে। বাংলাদেশের অর্থনীতিতে সবচেয়ে গুরুত্বপূর্ণ খাত হচ্ছে কৃষি খাত। বাংলাদেশের মোট শ্রমশক্তির

construction of Head office multi-storied building at Agrabad, Chittagong is going on. Shore pilings have been completed and the construction of basement is going on. For best using of our land at Paribagh Dhaka a project had been under taken for constructing the 12-storied commercial building having two basements for which a consultant has already been appointed. The consultant had already given a comprehensive architectural/ structural design, which has forwarded to Bureau of Research, Testing & Consultation (BTRC) of Bangladesh University of Engineering & Technology (BUET) for their expert opinion in this regard. Besides, tender bid for selecting the pre-qualified contractors had been completed and accordingly a short list of the contractors for the works is prepared.

Besides that, various developments works taken by the Company including construction of total 16700 Metric Ton capacity storage tanks at various depots were completed in FY 2016-2017. Many development projects including expansion of depot, construction and erection of storage tanks and physical infrastructural expansion program to ensure smooth supply of fuel to the consumers are going on.

Dividend

We are always committed to our valued shareholders. Therefore, we are working hard to increase the long-term shareholders' value by our diligence and continuous efforts. You will be delighted to know that the Board of Directors has recommended high rate of dividend i.e. 110% cash dividend for this year.

Our Motto

You are well aware that fuel sector is used to consider as most important sector of the economy. Macro economic indicators are being greatly influenced by the supply and movement of price of the petroleum products. Therefore, Oil-marketing companies are giving much emphasis on providing services to the mass people of the country. You are aware that Padma Oil Company Ltd. is one of the leading oil and agrochemicals marketing Company the country. The Company is contributing significantly to the total economy of the country by carrying out uninterrupted supply of petroleum products in all remote areas of the country. Besides, the Company is also contributing to the agricultural based economy through its production and marketing of agrochemicals products. The agricultural sector is the most important sector in Bangladesh economy. It employed about 47.50 percent

৪৭.৫০ শতাংশ কৃষি খাতে নিয়োজিত আছে এবং ২০১৬-২০১৭ অর্থ বছরে জিডিপিতে এর অবদান ১৪.৭৯ শতাংশ। কোম্পানির প্রধান লক্ষ্য ও উদ্দেশ্য হলো সুষ্ঠু ব্যবস্থাপনার মাধ্যমে যথাসময়ে জনগণের দোরগোড়ায় সরকার নির্ধারিত মূল্যে জ্বালানি তেল সরবরাহ নিশ্চিতকরণ ও সুচারুভাবে বিপণন কার্যক্রম সম্পাদন এবং পরিবেশ বান্ধব ও মানসম্মত কৃষিজাত কীটনাশক পণ্য সরবরাহ শক্তিশালীকরণের মাধ্যমে কৃষি পণ্যের উৎপাদন বৃদ্ধি করা এবং সংগঠিত বিপণন কার্যক্রমের মাধ্যমে সেবা প্রদান করা।

২০১৭-২০১৮ অর্থ বছরে আমাদের লক্ষ্য

আগামী বছরে আমাদের লক্ষ্য থাকবে বরাবরের মতো সুষ্ঠু ব্যবস্থাপনার মাধ্যমে দেশের সর্বত্র নিরবিচ্ছিন্নভাবে সরকার কর্তৃক নির্ধারিত মূল্যে মানসম্মত পেট্রোলিয়াম পণ্য সরবরাহের মাধ্যমে দেশে জ্বালানি নিরাপত্তা নিশ্চিতকরণ এবং দেশের কৃষি উৎপাদন বৃদ্ধির লক্ষ্যে সারাদেশে পরিবেশবান্ধব ও মানসম্মত কৃষি রাসায়নিক পণ্য সরবরাহ জোরদারকরণ। পাশাপাশি কোম্পানির ব্যবসা সম্প্রসারণের জন্য গৃহীত প্রকল্পসমূহ আমরা এগিয়ে নিতে চাই। তাছাড়া, আমাদের লক্ষ্য থাকবে আগামী বছর কোম্পানির জ্বালানি তেল ও অ্যাগ্রোকেমিক্যালস ব্যবসার পরিচালন মুনাকার উল্লেখযোগ্য প্রবৃদ্ধি অর্জনের মাধ্যমে শেয়ারহোল্ডারস ভ্যালু বৃদ্ধি করা।

ধন্যবাদ ও কৃতজ্ঞতা

পরিশেষে, আমি গণপ্রজাতন্ত্রী বাংলাদেশ সরকারের বিদ্যুৎ, জ্বালানি ও খনিজ সম্পদ মন্ত্রণালয় এবং বাংলাদেশ পেট্রোলিয়াম কর্পোরেশনকে সঠিক ও সময় উপযোগী দিক নির্দেশনা প্রদানের জন্য আন্তরিক ধন্যবাদ ও কৃতজ্ঞতা প্রকাশ করছি। আমি পরিচালনা পর্ষদের সদস্যগণকে তাঁদের আন্তরিক প্রচেষ্টার জন্য, কোম্পানির ব্যবস্থাপনা টিম, কর্মকর্তা-কর্মচারীগণকে তাঁদের উদ্যোগ ও সহযোগিতার জন্য আন্তরিক ধন্যবাদ জানাচ্ছি। তাঁদের সহযোগিতা ছাড়া কোম্পানির পক্ষে তার অভিলক্ষ্যে পৌঁছানো সম্ভব ছিলো না। রেজিস্টার অব জয়েন্ট স্টক কোম্পানি ও ফার্মসমূহ, বাংলাদেশ সিকিউরিটিজ অ্যান্ড এক্সচেঞ্জ কমিশন, ঢাকা স্টক এক্সচেঞ্জ লিঃ, চট্টগ্রাম স্টক এক্সচেঞ্জ লিঃ, সেন্ট্রাল ডিপোজিটরি বাংলাদেশ লিঃ, নিরীক্ষকবৃন্দ, সম্মানিত গ্রাহকসহ কোম্পানির সকল শুভানুধ্যায়ীদের তাঁদের অব্যাহত সমর্থন এবং দিক নির্দেশনা প্রদানের জন্য জানাই গভীর কৃতজ্ঞতা।

আল্লাহ হাফেজ-



of Bangladesh's total labour force and accounted for about 14.79 percent of GDP in FY 2016-2017. The main aim and objective of the Company is to ensure supply of fuel to the doorsteps of the consumer on time at Government's fixed price and to strengthen the supply of environment friendly and standard agrochemicals products to increase the productivity and production of agricultural commodity through sound operational management and to provide services through organized marketing activities.

Focus on FY 2017-2018

Our focus on FY 2016-2017 is to ensure energy security of the country by uninterrupted supply of quality petroleum products at government regulated price and to strengthen the supply of environmental-friendly and excellence agrochemical products in order to increase the nation-wide agricultural production. Side by side, we want to take forward our projects taken by the company for expansion of business. Besides that, our target for the next year is to maximize the shareholders' value by achieving a significant operating growth in Company's petroleum and agrochemicals business.

Thanks & Gratitude

Finally, I like to convey my thanks and profound gratitude to Ministry of Power, Energy & Mineral Resources of the Government of the People's Republic of Bangladesh and Bangladesh Petroleum Corporation for timely and proper guidance. I would also like to thank each member of the Board of Directors for their collective efforts, the Management Team, all the Officials and Staff of the Company for their continued initiating and supports, without their supports the Company could not reach at desired goal. I express my gratitude to Registrar of Joint Stock Companies and Firms, Bangladesh Securities and Exchange Commission, Dhaka Stock Exchange Ltd., Chittagong Stock Exchange Ltd., Central Depository Bangladesh Ltd., our auditors, customers and all well-wisher of the Company for their continued support and guidance.

Allah Hafez

(Nazimuddin Chowdhury)
Chairman

পরিচালকমন্ডলীর প্রতিবেদন

বিসমিল্লাহির রাহমানির রাহিম
সম্মানিত শেয়ারহোল্ডারবৃন্দ,
আসসালামু আলাইকুম

পদ্মা অয়েল কোম্পানী লিমিটেড এর পরিচালনা পর্ষদ অত্যন্ত আনন্দের সাথে কোম্পানির ৪৮তম বার্ষিক প্রতিবেদন আপনাদের নিকট উপস্থাপন করছে। কোম্পানির ৩০ জুন ২০১৭ খ্রিঃ তারিখের সমাপ্ত বছরের পরিচালকমন্ডলীর প্রতিবেদন ও নিরীক্ষকদের প্রতিবেদনসহ নিরীক্ষিত হিসাব বিবরণী কোম্পানির সম্মানিত শেয়ারহোল্ডারবৃন্দের নিকট বিবেচনা ও অনুমোদনের জন্য উপস্থাপন করতে পেরে পরিচালনা পর্ষদ সম্মানিত বোধ করছে।

এ প্রতিবেদনে ২০১৬-২০১৭ অর্থ বছরের বাংলাদেশের অর্থনৈতিক পরিস্থিতি, জ্বালানি ও অ্যাগ্রোকেমিক্যালস্ শিল্পের পর্যালোচনা, কোম্পানির আর্থিক, পরিচালন ও কর্পোরেট গভর্নেন্সের দায়িত্ব পালনের কার্যক্রম উপস্থাপনসহ কোম্পানির সার্বিক অবস্থান ও সম্ভাবনার উপর আলোকপাত করা হয়েছে।

আর্থিক বিবরণীসমূহ প্রস্তুতকরণ

পদ্মা অয়েল কোম্পানী লিমিটেড এর আর্থিক বিবরণীসমূহ কোম্পানির কার্যক্রম এবং এর পরিচালন, নগদ প্রবাহ ও ইকুয়িটি পরিবর্তনের ফলাফলের উপর একটি সঠিক ও স্বচ্ছ বিবরণ প্রদান করে। উপস্থাপিত হিসাব বিবরণীসমূহ বাংলাদেশ সিকিউরিটিজ অ্যান্ড এক্সচেঞ্জ রুলস্ ১৯৮৭ এর সংশ্লিষ্ট তফসীল, কোম্পানি আইন ১৯৯৪ এর সংশ্লিষ্ট ধারা এবং বাংলাদেশ হিসাব মান (বিএএস) ও বাংলাদেশ আর্থিক মান (বিএফআরএস) অনুযায়ী প্রস্তুত করা হয়েছে এবং এতে আমাদের শেয়ারহোল্ডারদের নিকট কোম্পানির সার্বিক ব্যবসায়িক কার্যক্রমের একটি সঠিক ও স্বচ্ছ বিবরণ তুলে ধরা হয়েছে। হিসাব বিবরণীসমূহ ব্যবস্থাপনা কর্তৃপক্ষ কর্তৃক প্রস্তুত করা হয়েছে যা পরিচালনা পর্ষদ কর্তৃক অনুমোদিত হয়েছে এবং বার্ষিক সাধারণ সভায় নিয়োগপ্রাপ্ত বহিঃনিরীক্ষকদ্বয় কর্তৃক নিরীক্ষিত হয়েছে।

অর্থনৈতিক পরিস্থিতি

বাংলাদেশের অর্থনীতি ২০১৬-২০১৭ অর্থ বছরে প্রবৃদ্ধির ধারাবাহিকতা ও স্থিতিশীলতা বজায় রাখতে সক্ষম হয়েছে। অর্থনীতির প্রধান নিয়ামকসমূহের সুষম উন্নয়ন ইঙ্গিত বহন করে যে, আলোচ্য অর্থ বছরে দেশের সার্বিক অর্থনৈতিক পরিস্থিতি অনুকূলে ছিল। আলোচ্য অর্থ বছরে দেশের অর্থনীতির প্রবৃদ্ধি ছিল ধারাবাহিক, মূল্যস্ফীতি সারাবছর নিয়ন্ত্রণে ছিল, বৈদেশিক মুদ্রার বিনিময় হার স্থিতিশীল ছিল, বৈদেশিক মুদ্রার স্থিতি বৃদ্ধি পায় এবং তা সন্তোষজনক পর্যায়ে বজায় ছিল। আন্তর্জাতিক বাজারে জ্বালানি তেলের মূল্যের নিম্নমুখী প্রবণতা দেশের অর্থনীতিকে লাভবান করেছে।

Board of Directors' Report

Bismillahir-Rahmanir Rahim
Honorable Shareholders,
Assalamu Alaikum

The Board of Directors of the Padma Oil Company Limited takes Immense pleasure to present the 48th Annual Report of the Company to our valued shareholders. It is an honor for the Board of Directors to present the Directors' Report together with the audited Financial Statements of the Company for the year ended 30 June 2017 and the Auditors' Report thereon to our valued shareholders for consideration and approval.

The Directors' Report contains an overview of the Bangladesh economy, Petroleum and Agrochemicals Industry, the financial, operating, and corporate responsibility performance of the Company in FY 2016-2017 and highlights the total position and opportunity of the Company.

Preparation of Financial Statements

Financial Statements of POCL give a correct and fair view of the state of affairs of the Company and the results of its operation and cash flow and changes in equity. The presented financial statements have been prepared in compliance with Bangladesh Accounting Standards (BAS) and Bangladesh Financial Reporting Standards (BFRS) and in accordance with the relevant requirements of the schedule to the Bangladesh Securities and Exchange Rules 1987, in conformity with the Companies Act 1994 and to give a correct and fair view of the total business activities of the Company to our shareholders. The financial statements are prepared by the management, approved by the Board of Directors, and audited by external auditors appointed in the Annual General Meeting.

Economic Situation

Bangladesh economy managed to maintain the sustainable growth momentum in FY 2016-2017. The overall economic situation in the country was positive as steady improvements in the major variables in this year indicate. The economy experienced stable growth, inflation was under control, the exchange rate remained stable, foreign exchange reserves rose and remained at comfortable level. The downward trend in oil prices in the international market benefited the economy.

বাংলাদেশ পরিসংখ্যান ব্যুরোর সাময়িক হিসাব অনুসারে ২০১৬-২০১৭ অর্থ বছরে মোট দেশজ উৎপাদনের (জিডিপি) প্রবৃদ্ধির হার ছিল ৭.২৪ শতাংশ যা ২০১৫-২০১৬ অর্থ বছরের চূড়ান্ত হিসাব অনুসারে ছিল ৭.১১ শতাংশ (২০০৫-২০০৬ বছরের ভিত্তি মূল্য হিসাবে)। ২০১৬-২০১৭ অর্থ বছরের জন্য সরকার কর্তৃক জিডিপির লক্ষ্যমাত্রা নির্ধারণ করা হয়েছিল ৭.২০ শতাংশ।

২০১৬-২০১৭ অর্থ বছরে দেশের শিল্প খাতের প্রবৃদ্ধি গত বছরের ১১.০৯ শতাংশ প্রবৃদ্ধির চেয়ে ০.৫৯ শতাংশ হ্রাস পেয়ে হয় ১০.৫০ শতাংশ। এ বছর কৃষি খাতে প্রবৃদ্ধি গত বছরের ২.৭৯ শতাংশ হতে বৃদ্ধি পেয়ে দাঁড়িয়েছে ৩.৪০ শতাংশ। বাংলাদেশের অর্থনীতিতে কৃষিখাত হচ্ছে সবচেয়ে গুরুত্বপূর্ণ খাত। এই খাতে দেশের মোট শ্রমশক্তির ৪৭.৫ শতাংশ নিয়োজিত আছে এবং ২০১৬-২০১৭ অর্থ বছরে জিডিপিতে এই খাতের অবদান প্রায় ১৪.৭৯ শতাংশ। বাংলাদেশ পরিসংখ্যান ব্যুরোর সাময়িক হিসাব অনুযায়ী ২০১৬-২০১৭ অর্থ বছরে সেবা খাতে তুলনামূলকভাবে গত বছরের তুলনায় ভালো প্রবৃদ্ধি অর্জিত হয়েছে। সেবা খাতে ২০১৫-২০১৬ অর্থ বছরের ৬.২৫ শতাংশ হতে ০.২৫ শতাংশ বৃদ্ধি পেয়ে ২০১৬-২০১৭ অর্থ বছরে ৬.৫০ শতাংশের প্রবৃদ্ধি অর্জিত হয়েছে। মাথাপিছু জাতীয় আয় গত অর্থ বছরের ১,৪৬৫ মার্কিন ডলার থেকে ১৩৭ মার্কিন ডলার বৃদ্ধি পেয়ে ১,৬০২ মার্কিন ডলারে উন্নীত হয়।

আন্তর্জাতিক বাজারে জ্বালানি তেলের নিম্নমুখী খারা ও গৃহস্থালীর নিত্য প্রয়োজনীয় দ্রব্যসমূহের মূল্য স্থিতিশীল থাকার ফলে ২০১৩-২০১৪ অর্থ বছর থেকে নিম্নমুখী খারা অব্যাহত রেখে ২০১৬-২০১৭ অর্থ বছরের গড় মূল্যস্ফীতির হার গত ১৩ (তের) বছরের মধ্যে সবচেয়ে কম ছিল। সরকার ২০১৬-২০১৭ অর্থ বছরের গড় মূল্যস্ফীতির হার ৫.৮০ শতাংশের মধ্যে নিয়ন্ত্রণে রাখার লক্ষ্যমাত্রা নির্ধারণ করে। ২০১৬-২০১৭ অর্থ বছরের গড় মূল্যস্ফীতির হার দাঁড়িয়েছে ৫.৪৪ শতাংশ, যা ২০১৫-২০১৬ তে ছিল ৫.৯২ শতাংশ। এতে দ্রব্যমূল্যের সম্ভাব্যজনক মূল্য সূচক নির্দেশ করে।

শিল্প পর্যালোচনা

ক) জ্বালানি তেল

জ্বালানি তেলের সুষ্ঠু ব্যবস্থাপনা ও নিরবচ্ছিন্ন সরবরাহ দেশের অর্থনৈতিক উন্নয়নে বড় ভূমিকা রাখে। জ্বালানি তেল খাত অর্থনীতির সব চেয়ে অগ্রাধিকার সেক্টর হিসেবে গণ্য হয়ে থাকে। সকল অর্থনৈতিক খাতে তেল সেক্টরের প্রত্যক্ষ কিংবা পরোক্ষ প্রভাব রয়েছে। কৃষিতে সেচ, পবিত্রন খাত, কিংবা বিদ্যুৎ উৎপাদনসহ প্রতিটি ক্ষেত্রে জ্বালানি তেলের বেশ ব্যবহার রয়েছে। কলে জ্বালানি তেলের মূল্যবৃদ্ধির ফলে মূল্যস্ফীতির উপর প্রত্যক্ষ প্রভাব পড়ে।

একটি দেশ উন্নয়নের নিকে ধাবিত হচ্ছে কিনা তা দেশের জ্বালানি চাহিদার সূচক লক্ষ্য করলে বুঝা যায়। ১৯৭২ সালে দেশে জ্বালানি তেলের সার্বিক চাহিদা ছিল ৮.৪৮ লক্ষ মে.টন, যা বর্তমানে বৃদ্ধি পেয়ে প্রায় ৬২.০০ লক্ষ মে.টনে উন্নীত হয়েছে।

According to Bangladesh Bureau of Statistics (BBS) estimate, the GDP growth rate stood at 7.24 percent in FY 2016-2017, which was 7.11 percent in FY 2015-2016 (based on 2005-2006 as base year). The original growth target set by the government for FY 2016-2017 was 7.20 percent.

The industrial sector growth decelerated to 10.50 percent in FY 2016-2017, 0.59 percentage point lowers than the previous year's 11.09 percent. Agricultural sector recorded a higher growth of 3.40 percent in FY 2016-2017 from 2.79 percent in FY 2015-2016. The Agricultural sector is the most important sector in Bangladesh economy. It employed about 47.5 percent of Bangladesh's total labour force and accounted for about 14.79 percent of GDP in this FY 2016-2017. According to BBS estimate, the service sector performed better in FY 2016-2017 compared to the previous fiscal year. The service sector growth increased by 0.25 percentage point to 6.50 percent in FY 2016-2017 from 6.25 percent in FY 2015-2016. The per capita National Income reached at US\$ 1,602 in FY 2016-2017, up by US\$ 137, from US\$ 1,465 of previous fiscal year.

Due to downtrend in global fuel prices and cool trend in the prices of essential item at home, the average inflation in FY 2016-2017 recorded a 13-year low maintaining downward trend since FY 2013-2014. The government had set a target to contain average inflation within 5.80 percent in FY 2016-2017. The average inflation stood at 5.44 percent in FY 2016-2017 that was 5.92 percent in FY 2015-2016, proving a comfortable price index.

Industry Review

(a) Fuel Sector

The organized management and uninterrupted supply of fuel oil play a vital role to develop a nation. Fuel sector is considered the most prioritized sector of economy. It has a great influence directly or indirectly in all economic sectors. Fuel is used intensively in every sector including irrigation of agriculture sector, transport sector and power production. As a result, an increase in fuel price leads to direct effect in inflation.

Fuel index demand depicts whether a county is moving forward towards development or not. In the year of 1972, the demand of petroleum products in our country was 8.48 lac M.Ton which stood at 62.00 lac M.Ton in FY 2016-2017.

২০১৬-২০১৭ অর্থ বছরে গত বছরের তুলনায় বাংলাদেশে জ্বালানি তেলের ব্যবহার ১২.০৪% বৃদ্ধি পায়। অর্থনৈতিক ধোঁকাপটে সম্পূর্ণ আমদানি নির্ভর এ জ্বালানি তেলের চাহিদা পূরণে বৈদেশিক মুদ্রা ব্যয় দেশের সামষ্টিক অর্থনীতির জন্য বেশ গুরুত্বপূর্ণ। দেশে জ্বালানি তেলের চাহিদা মেটাতে ২০১৬-২০১৭ অর্থ বছরে চট্টগ্রামে অবস্থিত একমাত্র তেল শোধনাগার ইআরএলে আমদানিকৃত ক্রুড অয়েল পরিশোধনের মাধ্যমে প্রায় ১২.৬৪ লক্ষ মে.টন তেল উৎপাদন করা হয়। সরকারি খাতের বিভিন্ন গ্যাস ফিল্ড ও বেসরকারি খাতের বিভিন্ন ক্র্যাকশনেশন প্লান্ট কর্তৃক ৫.০৯৫ লক্ষ মে.টন তেল উৎপাদন করা হয়। অবশিষ্ট ঘাটতি তেল বিদেশ হতে পরিশোধিত অবস্থায় আমদানি করা হয়েছে।

জ্বালানি তেলের পণ্যগুয়ারী বিক্রয়

২০১৬-২০১৭ সালে দেশে জ্বালানি তেলের পণ্যগুয়ারী বিক্রয় ছিল নিম্নরূপ :

পণ্যের নাম	পরিমাণ (মে.টন)	মোট বিক্রয়ের অনুপাত (%)
জেট এ-১	৩,৭৬,৭০০	৬.৪০
অকটেন	১,৮৬,৯১১	৩.১৭
পেট্রোল	২,৩২,৩৫৯	৩.৯৫
কেরোসিন	১,৭০,৯৯৩	২.৯০
ডিজেল	৪০,০০,০৪৪	৬৭.৯৩
এলডিও	৬৬০	০.০১
জেবিও	১৭,১৩৩	০.২৯
ফার্নেস অয়েল	৮,০৬,৪৪০	১৩.৬৯
লুব অয়েল	১৮,৭৫২	০.৩২
এসবিপি	৮৬৫	০.০১
এমটিটি	৬,৪৭৫	০.১১
এলপিগিজি	১৬,৩৭০	০.২৮
বিটুমিন	৫৫,০২৮	০.৯৪
মোট	৫৮,৮৮,৭৩০	১০০.০০

জ্বালানি তেলের খাতগুয়ারী ব্যবহার

বাংলাদেশে জ্বালানি তেলের অধিকাংশই তিনটি প্রধান সেক্টর যথাঃ পরিবহন বিদ্যুৎ ও কৃষি খাতে ব্যবহৃত হয়। ২০১৫-২০১৬ ও ২০১৬-২০১৭ অর্থ বছরের ব্যবহৃত জ্বালানি তেলের

The consumption of petroleum products in Bangladesh increased by 12.04% in FY 2016-2017 compared to the last fiscal year. From economic perspective of view, a whole import-dependency of fuel requires foreign exchanges that have huge impact on country's macro economy. During the fiscal year under review, local refinery i.e. Eastern Refinery Limited product was approximately 12.64 lac M.Ton while 5.095 lac M.Ton fuel was produced by various gas fields under public sector and different fractionation plants under private sector. The deficit requirement of fuel was imported by BPC.

Product Wise Sale of Petroleum Products

Product wise sale in the country during FY 2016-2017 is given below:

Product	Quantity (in MT)	Percentage of Total Sales
Jet A-1	3,76,70	6.40
Octane	1,86,911	3.17
Petrol	2,32,359	3.95
Kerosene	1,70,993	2.90
Diesel	40,00,044	67.93
LDO	660	0.01
JBO	17,133	0.29
Furnace Oil	8,06,440	13.69
Lube Oil	18,752	0.32
SBP	865	0.01
MTT	6,475	0.11
LPG	16,370	0.28
Bitumen	55,028	0.94
Total	58,88,730	100.00

Sector Wise consumption

In Bangladesh, fuel is mostly used in three main sectors namely transport, power and agriculture. Sector wise consumption of fuel is

ANNUAL REPORT 2016 - 2017

খাতগোষ্ঠারী বিবরণ নিম্নরূপ :

খাত	২০১৬-২০১৭ (মে.টন)	(%)	২০১৫-২০১৬ (মে.টন)	(%)
কৃষি	৯,০৫,৬২৩	১৫.৩৮	৯,৪৬,৯০৩	১৮.০২
শিল্প	৩,৭০,৮৪৮	৬.৩০	২,৫৩,০৩৬	৪.৮১
বিদ্যুৎ	১৩,৭২,২৬০	২৩.৩০	১২,০০,৭৭২	২২.৮৪
যোগাযোগ	৩০,৩৮,৫১১	৫১.৬০	২৬,১৬,৩৪৭	৪৯.৭৮
গৃহস্থালী ও অন্যান্য	২,০১,৪৮৮	৩.৪২	২,৩৮,৯৬২	৪.৫৫
মোট	৫৮,৮৮,৭৩০	১০০.০০	৫২,৫৬,০২০	১০০.০০

জ্বালানি তেলের পণ্যগোষ্ঠারী ব্যবহার



জ্বালানি তেলের বিভাগগোষ্ঠারী বিক্রয়

২০১৫-২০১৬ ও ২০১৬-২০১৭ অর্থ বছরে দেশের জ্বালানি তেলের বিভাগগোষ্ঠারী বিক্রয় ছিল নিম্নরূপ :

বিভাগ	২০১৬-২০১৭ (মে.টন)	(%)	২০১৫-২০১৬ (মে.টন)	(%)
চট্টগ্রাম	১২,১৭,৮১৫	১৮.৯৯	১০,২৮,৬৮২	১৯.৫৭
সিলেট	১,৭৫,১২০	৩.৬৫	১,৮০,০৭৩	৩.৪৩
ঢাকা	২২,৪১,০৫৫	৩৪.১৫	২১,০৩,৫৬৯	৪০.০২
ময়মনসিংহ	১,৪০,০০৭	২.৬৬	১,২৮,৯৮৫	২.৪৫
রাজশাহী	৭,০৬,৪১৭	১১.৯৮	৬,১৭,৩৮৩	১১.৭৫
রংপুর	৩,৫৭,১৯০	৭.৩৭	৩,২৪,৩৫৯	৬.১৭
খুলনা	৮,৫৯,৯৪৬	১৭.২৩	৭,০২,৫৯৪	১৩.৩৭
বরিশাল	১,৯১,১৮০	৩.৯৭	১,৭০,৩৭৫	৩.২৪
মোট	৫৮,৮৮,৭৩০	১০০.০০	৫২,৫৬,০২০	১০০.০০

বিশ্ববাস কোম্পানিসমূহের বিক্রয় ও বাজার অংশীদারিত্ব

২০১৬-২০১৭ অর্থ বছরে বিশ্ববাস কোম্পানিসমূহের বিক্রয় ও বাজার অংশীদারিত্বের বিবরণ নিম্নরূপ :

কোম্পানির নাম	মোট বিক্রয় (মে.টন)	বাজার অংশীদারিত্ব (%)	অবস্থান
এমপিএল	২০.৭৬	৩৫.২৬	১ম
পিওসিএল	২০.০৮	৩৪.১০	২য়
জিওসিএল	১৬.৬৮	২৮.৩২	৩য়

given below:

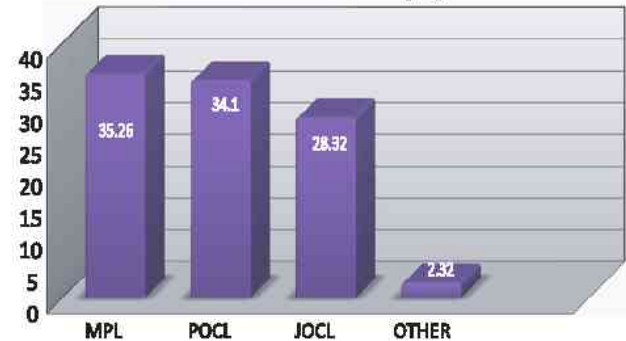
Sector	2016-2017	(%)	2015-2016	(%)
Agriculture	9,05,623	15.38	9,46,903	18.02
Industry	3,70,848	6.30	2,53,036	4.81
Power	13,72,260	23.30	12,00,772	22.84
Transport	30,38,511	51.60	26,16,347	49.78
Domestic & Others	2,01,488	3.42	2,38,962	4.55
Total	58,88,730	100.00	52,56,020	100.00

Division Wise Consumption

Division wise sale of petroleum products in the country is given below:

Division	2016-2017	(%)	2015-2016	(%)
Chittagong	12,17,815	18.99	10,28,682	19.57
Sylhet	1,75,120	3.65	1,80,073	3.43
Dhaka	22,41,055	34.15	21,03,569	40.02
Mymensing	1,40,007	2.66	1,28,985	2.45
Rajshai	7,06,417	11.98	6,17,383	11.75
Rangpur	3,57,190	7.37	3,24,359	6.17
Khulna	8,59,946	17.23	7,02,594	13.37
Barishal	1,91,180	3.97	1,70,375	3.24
Total	58,88,730	100.00	52,56,020	100.00

Market Share (%)



Sale and Market Share of Oil Marketing Companies

The sale figure and market share of three marketing oil companies in FY 2016-2017 were as follow:

Company's Name	Total sale	Market Share (%)	Position
MPL	20.76	35.26	1st
POCL	20.08	34.10	2nd
JOCL	16.68	28.32	3rd

তেল বিপণন কোম্পানিসমূহের জ্বালানি তেল পরিবহন বহরে বর্তমানে ৯৫টি কোস্টাল ট্যাংকার, ৮টি শ্যালো ড্রাফ্ট ট্যাংকার, ৭৩টি বে-ক্রসিং শ্যালো ড্রাফ্ট ট্যাংকার ও ২৩টি মিনি অয়েল ট্যাংকার নিয়োজিত আছে। তন্মধ্যে পদ্মা অয়েলের জ্বালানি তেল পরিবহন বহরে ৩৪টি কোস্টাল ট্যাংকার, ৫টি শ্যালো ড্রাফ্ট ট্যাংকার, ২৬টি বে-ক্রসিং শ্যালো ড্রাফ্ট ট্যাংকার ও ১০টি মিনি অয়েল ট্যাংকার রয়েছে। উল্লেখ্য, প্রায় ৯০% জ্বালানি তেল নৌ-পথে, ৮% রেল পথে এবং ২% সড়ক পথে পরিবহন করা হয়ে থাকে। বিপণন নেটওয়ার্কে বর্তমানে দেশের ৩টি তেল বিপণন কোম্পানির ২,১২১টি ফিলিং স্টেশন, ৩,০৪৯টি এজেন্ট/ডিস্ট্রিবিউটর, ৭৪৬টি প্যাকড পয়েন্ট ডিলার, ৩,১৩৮টি এলপি গ্যাসের ডিলার ও ১১১টি মেরিন ডিলার রয়েছে। তন্মধ্যে পদ্মা অয়েল কোম্পানী লিমিটেডের বিপণন নেটওয়ার্কে ৬৭৬টি ফিলিং স্টেশন, ৯২০টি এজেন্ট/ডিস্ট্রিবিউটর, ২২৮টি প্যাকড পয়েন্ট ডিলার, ৭১৫টি এলপি গ্যাসের ডিলার ও ৫১টি মেরিন ডিলার রয়েছে।

(খ) অ্যাগ্রোকেমিক্যালস সেক্টর

কৃষি নির্ভর অর্থনীতির এই দেশে কৃষি উৎপাদন বৃদ্ধির কোন বিকল্প নেই। আর এই উৎপাদন বৃদ্ধির জন্য আধুনিক কৃষি উপকরণ যেমন উন্নত জাতের বীজ ও সারের পাশাপাশি বালাইনাশকের ব্যবহারও অপরিহার্য। দেশের ক্রমবর্ধমান জনসংখ্যার খাদ্যের চাহিদা পূরণের লক্ষ্যে কৃষির আধুনিকায়নের পাশাপাশি বালাইনাশকের একটি বিশাল মার্কেট তৈরি হয়েছে। পদ্মা অয়েল কোম্পানী লিঃ সহ দেশীয় এবং বহুজাতিক মিলে ৩৮০ এর বেশি কোম্পানি বিভিন্ন ধরনের বালাইনাশক পণ্য দেশের বাজারে বিপণন করে আসছে যা কৃষি ফসল উৎপাদন ও সংরক্ষণে গুরুত্বপূর্ণ অবদান রেখে চলেছে। বিসিপিএ রিপোর্ট অনুযায়ী ২০১৬ পঞ্জিকা বর্ষে দেশের অ্যাগ্রোকেমিক্যালস শিল্পে অ্যাগ্রোকেমিক্যালস পণ্যের মোট বিক্রয়ের পরিমাণ ছিল প্রায় ৩৫,০০০ মে.টন।

কৃষিজাত কীটনাশক পণ্য বাংলাদেশের কৃষিতে একটা গুরুত্বপূর্ণ ভূমিকা পালন করছে। বেশ কয়েকটি গবেষণায় দেখা গেছে যে, সুপারিশকৃত কৃষিজাত কীটনাশক পণ্যের ব্যবহারে কৃষি পণ্যের উৎপাদন ও উৎপাদন ক্ষমতা বৃদ্ধিতে উল্লেখযোগ্য অবদান রাখে। ওয়ার্ল্ড ইন্সটিটিউট, ইউএসএ এর সূত্র অনুসারে বাংলাদেশের কৃষিতে (প্রতি হেক্টর জমিতে ১ কেজির চেয়েও কম) কৃষিজাত কীটনাশকের ব্যবহার বেশিরভাগ উন্নত এবং উন্নয়নশীল দেশের চেয়ে কম। যেমন: প্রতি হেক্টরে জাপানে-১১ কেজি, কোরিয়ায়-৬.৫ কেজি; ইতালিতে-৪.১৭ কেজি; ফ্রান্সে-৩.০৭ কেজি; ইউরোপে-২.৫ কেজি এবং ইউএসএতে-২.২৫ কেজি কৃষিজাত কীটনাশক পণ্য ব্যবহৃত হয়। তাই অ্যাগ্রোকেমিক্যালস শিল্পে প্রচুর সম্ভাবনা বিদ্যমান। প্রয়োজনীয় জনবল, লজিস্টিকস এবং

At present, there are 95 Costal Tankers, 08 Shallow Draft Tankers and 73 Bay crossing Shallow Draft Tankers and 23 Mini oil Tankers in oil marketing companies' transport pool of petroleum oil. Out of that, POCL has 34 Costal Tankers, 05 Shallow Draft Tankers, 26 Bay crossing Shallow Draft Tankers and 10 Mini oil Tankers in the transport pool of its petroleum sector. It is mentionable here that 90% of fuel is carried through river and rest of 8% and 2% through rail and road respectively. Besides, there are in total 2,121 Filling Stations, 3,049 Agent/Distributors, 746 packed point dealers, 3,138 LPG dealers and 111 marine dealers in the marketing network of 3 oil-marketing companies. Of that, POCL has 676 Filling Stations, 920 Agent/Distributors, 228 packed point dealers, 715 LPG dealers and 51 marine dealers in its marketing network.

(b) Agrochemicals Sector

There is no option but to increase production in agriculture In agro based economy of our country. It is very essential to use pesticides for enhancement of production side by side using modern materials such as high breed seeds and fertilizer. With a view to meeting the food demand of growing population's size a huge market of pesticides has been created along with the modernization of agriculture. At present, 380 Nos. both domestic and multi-national companies including Padma Oil Co. Ltd. have been marketing pesticide products that are contributing a significance role in crops production and preservation. According to BCPA Report, total sale of Agrochemical products in Agrochemical industry was 35,000 M.Ton in calendar year 2016.

Pesticides play an important role in Bangladesh agriculture. Several research studies have shown significant positive contribution of recommended use of chemical pesticides to increase the productivity and production of agricultural commodity. According to the source of World Institute, USA, the use of pesticide in Bangladesh is lower (less than 1kg per hectare) than most of the developed and developing countries such as in Japan- 11.0 kg; Korea- 6.5 kg; Italy- 4.17 kg; France- 3.07 kg; Europe-2.50 kg and USA-2.25 kg per hectare. Thus, there is profuse opportunity in Agrochemical industry. Company's market share of the

অন্যান্য সাপোর্ট সার্ভিসসহ মানসম্মত পণ্য সঠিক সময়ে কৃষকদের মাঝে নিয়ে যেতে পারলে অ্যাগ্রোকেমিক্যালস খাতে কোম্পানির মার্কেট শেয়ার আরও বৃদ্ধি করা সম্ভব।

শিওসিএল এর কার্যক্রম

কোম্পানির মূল কার্যক্রম হল জ্বালানি তেল, লুব্রিকেন্টস ও গ্রীজ, বিটুমিন ও এলপিজি স্টোফ, মজুদ, বাজারজাতকরণ ও বিপণন। তার সাথে কোম্পানি কৃষিজাত কীটনাশক পণ্য উৎপাদন ও বিপণন করে। ফলে কোম্পানির ব্যবসার দু'টি উল্লেখযোগ্য অংশ রয়েছে (ক) জ্বালানি তেল (খ) কৃষিজাত কীটনাশক।

ব্যবসায়িক ফলাফল

(ক) জ্বালানি তেল

২০১৬-২০১৭ অর্থ বছরে কোম্পানির জ্বালানি তেলের বিক্রয় ছিল ২০.০৮ লক্ষ মে.টন, যা গত বছরের বিক্রয় ১৭.৮৩ লক্ষ মে.টনের চেয়ে ২.২৫ লক্ষ মে.টন অর্থাৎ ১২.৬২% বেশি। জ্বালানি তেলের পণ্যসমূহের মধ্যে অকটেন (২৪.৭০%), জেট এ-১ (৮.১৭%), এমএস (৬৩.৬৫%), ডিজেল (১৫.৬২%), এমটিটি (১৯৩.৬৬%), এসবিপি (২৯৯.০৭%), লুব ও গ্রীজ (০.৮৭%) এবং বিটুমিন (৪২.৮৬) বিক্রয়ের পরিমাণ গত বছরের তুলনায় বৃদ্ধি পেয়েছে (বৃদ্ধির হার বন্ধনীতে দেখানো হয়েছে)। ফার্নেস অয়েলের বিক্রয় গত বছরের তুলনায় ২০১৬-২০১৭ অর্থ বছরে ৬.২০% হ্রাস পায়। বেসরকারি বিদ্যুৎ কেন্দ্রসমূহ নিজস্ব ব্যবস্থাপনায় ফার্নেস অয়েল আমদানি করার কোম্পানির ফার্নেস অয়েল বিক্রয় গত অর্থ বছরের তুলনায় আলোচ্য অর্থ বছরে হ্রাস পেয়েছে। তাছাড়া, কেরোসিন (১৪.৮৫%), এলডিও (৭৬.০৫%) এলপিজি (২০%) ও জেবিও (৭.৪৫%) এর বিক্রয় আলোচ্য বছরে গত বছরের তুলনায় হ্রাস পেয়েছে (বন্ধনীতে হ্রাসের হার দেখানো হয়েছে)। সৌর বিদ্যুৎ ব্যবহার এবং দেশে বিদ্যুতের উৎপাদন বৃদ্ধি পাওয়ায় দেশের প্রত্যন্ত অঞ্চলে বিদ্যুতায়ন হওয়ার ফলে কেরোসিনের বিক্রয় হ্রাস পায়।

(খ) কৃষিজাত কীটনাশক পণ্য

২০১৬-২০১৭ অর্থ বছরে কোম্পানির অ্যাগ্রোকেমিক্যালস পণ্যের মোট বিক্রয়ের পরিমাণ ৪,০৯৩ মে.টন, টাকার অংকে ৮১.৯০ কোটি টাকা, যা পূর্ববর্তী অর্থ বছরে ছিল ৪,১৬৪ মে.টন, টাকার অংকে ৮১.২৫ কোটি টাকা। অ্যাগ্রোকেমিক্যালস পণ্যের ব্যবসা তীব্র প্রতিযোগিতামূলক হওয়ার কারণে অ্যাগ্রোকেমিক্যালস পণ্যের বিক্রয় গত অর্থ বছরের তুলনায় ১.৭১% হ্রাস পেয়েছে। কোম্পানির অ্যাগ্রোকেমিক্যালস পণ্যের বিক্রয় বৃদ্ধির লক্ষ্যে আলোচ্য অর্থ বছরে কয়েকটি নতুন পণ্য যেমন: সুপারফাস্ট, সিফেটা, কপার, সামার, নভোফিক্স প্রভৃতি পণ্যসমূহ কোম্পানির পণ্য তালিকায় অন্তর্ভুক্ত করা হয়েছে। আশা করা যায় আগামীতে অ্যাগ্রোকেমিক্যালস শিল্পে কোম্পানির মার্কেট শেয়ার বৃদ্ধি পাবে।

agrochemicals business may be increased if necessary human resources, logistic support with other services and quality products are provided to the doorsteps of the farmers on right time.

POCL Activities

The principal activities of the Company are procurement, storage, and marketing of Petroleum products, Lubricants & Greases, Bitumen, and LPG. In addition, the Company is engaged with production and marketing of Agrochemicals Products. Thus, the Company's business has two reportable segments (a) Petroleum and (b) Agrochemicals.

Business Performance

(a) Petroleum Products

During 2016-2017, the sale of Petroleum products was 20.08 lac M.Ton as against 17.83 lac M.Ton in the last year, which was 2.25 lac M. Ton i.e. 12.62 % higher than that of the previous fiscal year. The sale of Octane (24.70%), Jet A-1 (8.17%), MS (63.65%), Diesel (15.62%), MTT (193.66%), SBP (299.07%), Lube & Grease (0.87%) and Bitumen (42.86%) increased in this year compared to the last year (increasing rate shown in the bracket). The Sale of furnace oil decreased by 6.20% during 2016-2017 compared to the previous fiscal year as the private power plants allowed by the government for importation of FO at their own management. Besides that sale of Kerosene (14.85%), LDO (76.05%), LPG (20%) and JBO (7.45%) declined during the year under review compared to the previous fiscal year (declining rate shown in the bracket). Installation of solar home system and due to increase of power production electricity supply made to the remote and other areas for meeting the individual power demand caused a lower sale of kerosene.

(b) Agrochemicals Sector

The total sale of Agrochemicals products of Padma Oil Company Limited was 4,093 M.Ton amounting to Taka 81.90 crore that was 4,164 M.Ton for Taka 81.25 crore in the previous fiscal year. Due to intensive competition in agrochemicals business total sale of agrochemicals products of the Company declined 1.71% in the reported year compared to the last year. In order to increase of Agrochemicals sale, the Company included few new products like Superfast, Saeta, Cougar, Samar, Navofix etc. in the Company's portfolio of products during the year under review. It may be increased the Company's market share in the Agrochemicals industry of the country in future.

বিতরণ নেটওয়ার্ক

পদ্মা অয়েল কোম্পানী লিমিটেড এর সারা দেশব্যাপী একটি শক্তিশালী বিপণন নেটওয়ার্ক রয়েছে। জ্বালানি ও অ্যাক্সোকেমিক্যালস পণ্য বিপণনে দেশের বিভিন্ন গুরুত্বপূর্ণ স্থানে বিভিন্ন পর্যায়ে কোম্পানির মোট ২৮৩৮টি ডিস্ট্রিবিউটর আছে। বর্তমানে কোম্পানির বিপণন নেটওয়ার্কের অবস্থান নিম্নরূপ:

বিবরণ	সংখ্যা
ফিলিং স্টেশন	৬৭৬
এজেন্ট	৯২০
প্যাকড পয়েন্ট ডিলার	২২৮
এলপিগিজি ডিলার	৭১৫
বার্জ ডিলার	৫১
অ্যাক্সোকেমিক্যালস পরিবেশক	২৩০
লুব অয়েল ডিলার	১৮
মোট	২৮৩৮

ডিপো নেটওয়ার্ক

বিবরণ	সংখ্যা
জ্বালানি তেল ডিপো	২১টি
অ্যাক্সোকেমিক্যালস ডিপো	৩৩টি
এভিয়েশন ডিপো	৪টি

আর্থিক ফলাফল

পরিচালকমন্ডলী ৩০ জুন, ২০১৭ তারিখে সমাপ্ত বছরের আর্থিক ফলাফলের বর্ণনা নিম্নে প্রদান করছে :

বিবরণ	কোটি টাকায়		
	২০১৬-২০১৭	২০১৫-২০১৬	পরিবর্তন (%)
পেট্রোলিয়াম পণ্যে সর্বমোট আয়	২৪৫.৭৭	১৮৯.৭৭	২৯.৫১
পেট্রোলিয়াম পণ্যে নীট আয়	২৪৪.৫৯	১৮৬.৯১	৩০.৮৬
পরিচালন খরচ	(১৯৭.০৬)	(১৪৭.২০)	৩৩.৮৭
পেট্রোলিয়াম খাতে পরিচালন মুনাফা	৪৭.৫৩	৩৯.৭১	১৯.৬৯
পেট্রোলিয়াম ব্যবসায় অন্যান্য পরিচালন মুনাফা	৫৮.৮৫	৭২.৬৬	(১৯.০০)
অ্যাক্সোকেমিক্যালস ব্যবসায় পরিচালন মুনাফা	০.৩৩	১.৩০	(৭৪.৬২)
মোট পরিচালন মুনাফা	১০৬.৭১	১১৩.৬৭	(৬.১২)
অপরিচালন আয়	১৭৮.৪৬	১৪৯.৭৯	১৯.১৪
ডব্লিউপিপিএক পূর্ব মুনাফা	২৮৫.১৬	২৬৩.৪৬	৮.২৪
ডব্লিউপিপিএক এ দেয়	(১৪.২৬)	(১৩.১৭)	৮.২৮
করপূর্ব মুনাফা	২৭০.৯১	২৫০.২৯	৮.২৪
আয়কর বরাদ্দ	(৬৭.৭৮)	(৬২.৯৩)	৭.৭১
করোত্তর মুনাফা	২০৩.১৩	১৮৭.৩৬	৮.৪২

আর্থিক পর্যালোচনা

নিম্নে ২০১৬-২০১৭ অর্থ বছরে কোম্পানির আর্থিক ফলাফলের উপর একটি পর্যালোচনা বিবৃত হলো :

Distribution Network

Padma Oil Company Limited has a strong marketing network across the country. The Company has in total 2,838 nos of distributor at various important locations and stages across the country. The present status of the network is given below.

Particulars	Number
Filling Station	676
Agent	920
Packed Point Dealer	228
LPG	715
Barge Dealer	51
Chemicals Distributor	230
Lube Oil Dealer	18
Total	2838

Depot Network

Particulars	Number
Petroleum Depot	21
Agrochemicals Depot	33
Aviation Depot	4

Financial Result

The Directors take pleasure in reporting the following financial results of the Company for the year ended 30 June 2017:

Particulars	Taka In crore		
	2016-2017	2015-2016	Change (%)
Gross earning on petroleum products	245.77	189.77	29.51
Net earning on petroleum products	244.59	186.91	30.86
Operating expenses	(197.06)	(147.20)	33.87
Operating Profit on petroleum	47.53	39.71	19.69
Other operating income -petroleum trade	58.85	72.66	(19.00)
Operating profit on Agrochemicals trading	0.33	1.30	(74.62)
Total operating profit	106.71	113.67	(6.12)
Non-operating income	178.46	149.79	19.14
Profit before WPPF	285.16	263.46	8.24
Contribution to WPPF	(14.26)	(13.17)	8.28
Profit before Income tax	270.91	250.29	8.24
Provision for Income Tax	(67.78)	(62.93)	7.71
Profit after tax	203.13	187.36	8.42

Financial Review

A Financial review on the Company's financial results in FY 2016-2017 has been described below:

পেট্রোলিয়াম পণ্যে মোট আয়

২০১৬-২০১৭ অর্থ বছরে পেট্রোলিয়াম পণ্যের বিক্রয় খাতে মোট আয় অর্জিত হয়েছে ২৪৫.৭৭ কোটি টাকা, যা গত বছরের ১৮৯.৭৭ কোটি টাকার তুলনায় ২৯.৫১% বেশি।



পেট্রোলিয়াম পণ্যে নীট আয়

পদ্মা অয়েল কোম্পানী লিমিটেড এর পেট্রোলিয়াম পণ্যে ২০১৬-২০১৭ অর্থ বছরে নীট আয় হয়েছে ২৪৪.৫৯ কোটি টাকা, যা গত বছরে ছিল ১৮৬.৯১ কোটি টাকা। বৃদ্ধির হার ৩০.৮৬%।

পেট্রোলিয়াম খাতে পরিচালন আয়

আলোচ্য অর্থ বছরে পেট্রোলিয়াম খাতে কোম্পানির পরিচালন আয় ১৯.৬৯% বৃদ্ধির মাধ্যমে গত অর্থ বছরের ৩৯.৭১ কোটি টাকা হতে বৃদ্ধি পেয়ে ৪৭.৫৩ কোটি টাকায় উন্নীত হয়।

অ্যাগ্রোকেমিক্যালস ব্যবসায় পরিচালন আয়

আলোচ্য অর্থ বছরে কোম্পানি অ্যাগ্রোকেমিক্যালস ব্যবসায় পরিচালন মুনাফা গত বছরের ১.৩০ কোটি টাকার তুলনায় ৭৪.৬২% হ্রাস পেয়ে দাঁড়িয়েছে ০.৩৩ কোটি টাকা।

পরিচালন খরচ

আলোচ্য বছরে মোট পরিচালন খরচ হয়েছে ১৯৭.০৬ কোটি টাকা, যা গত বছরের ১৪৭.২০ কোটি টাকার তুলনায় ৩৩.৮৭% বৃদ্ধি পেয়েছে। আলোচ্য অর্থ বছরে কোম্পানির কর্মকর্তা এবং শ্রমিক-কর্মচারীদের বেতন-ভাতাদি বৃদ্ধির কারণে পরিচালন খরচ বৃদ্ধি পেয়েছে।

অপরিচালন আয়

অপরিচালন খাতে ২০১৬-২০১৭ অর্থ বছরে কোম্পানির আয় ছিল ১৭৮.৪৬ কোটি টাকা, যা গত বছরের ১৪৯.৭৯ কোটি টাকার তুলনায় ১৯.১৪% বেশি।

করপূর্ব মুনাফা

করপূর্ব মুনাফা গত বছরের ২৫০.২৯ কোটি টাকা হতে ৮.২৪% বৃদ্ধি পেয়ে আলোচ্য বছরে ২৭০.৯১ কোটি টাকায় উন্নীত হয়।

Gross Earnings on Petroleum Products

In financial year 2016-2017, Gross earnings on petroleum products stood at taka 245.77 crore with an increase of 29.51% compared with taka 189.77 crore of the previous year.

Net Earnings on Petroleum Products

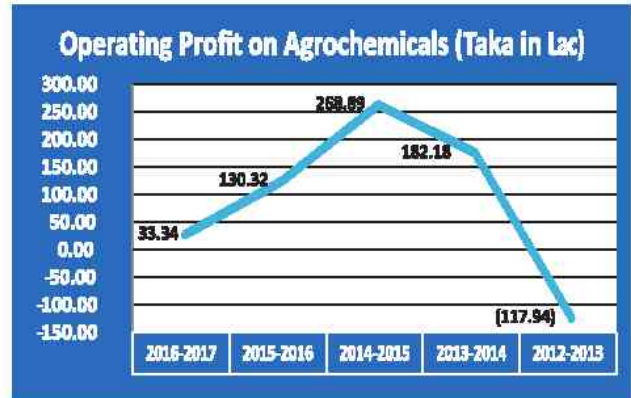
The Company's net earning on petroleum products was Taka 244.59 crore in FY 2016-2017 that was Taka 186.91 crore in the previous fiscal year, registering an increase of 30.86%.

Operating Profit on Petroleum

Operating profit on petroleum products grew by 19.69% to taka 47.53 crore during the year under review compared to taka 39.71 crore for the previous year.

Operating Profit on Agrochemicals Trading

Operating profit on Company's Agrochemicals business registered a decline of 74.62% at Taka 0.33 crore during the year as against of Taka 1.30 crore in the last fiscal year.



Total Operating Expenses

Total operating expenses of Taka 197.06 crore in the reported year compared to taka 147.20 crore in the last year, registered an increase of 33.87%. Total operating expenses increased due to increase of salary of officers and employees in the reported year.

Non-operating Income

Non-operating Income was Taka 178.46 crore in FY 2016-2017 compared to taka 149.79 crore in FY 2015-2016, showing an increase of 19.14 percent.

Profit before Income Tax

Profit before Income Tax grew by 8.24% to Taka 270.91 crore from taka 250.29 crore of previous fiscal year.

করোত্তর মুনাফা

২০১৬-২০১৭ অর্থ বছরে করোত্তর নীট মুনাফা গত বছরের ১৮৭.৩৬ কোটি টাকা হতে বৃদ্ধি পেয়ে দাঁড়িয়েছে ২০৩.১৩ কোটি টাকা। বৃদ্ধির হার ৮.৪২ শতাংশ।

রিটার্নস

(১) অন অ্যাসেট

আলোচ্য বছরে রিটার্ন অন অ্যাসেট ছিল ১.৩৯%, যা গত বছর ছিল ১.৬৫%।

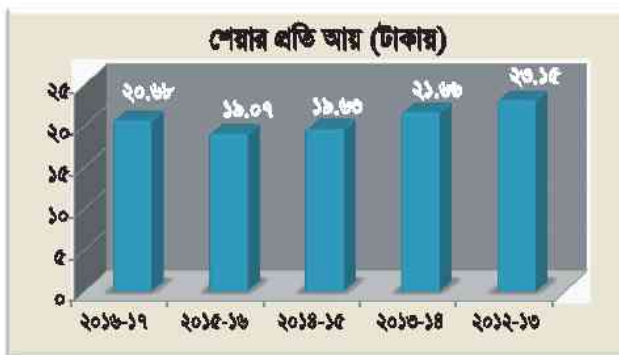


(২) অন ইকুয়িটি :

এ বছর রিটার্ন অন ইকুয়িটি ছিল ১৯.৯৬%, যা গত বছর ছিল ২০.৫৩%।

শেয়ার প্রতি আয়

৩০ জুন, ২০১৭ সালে কোম্পানির শেয়ার প্রতি আয় হয়েছে ২০.৬৮ টাকা যা গত বছর ছিল ১৯.০৭ টাকা।



শেয়ার প্রতি নীট সম্পত্তি মূল্য

৩০ জুন ২০১৭ সমাপ্ত বছরের শেয়ার প্রতি নীট সম্পত্তি মূল্য হয় ১০৩.৬০ টাকা। গত বছরের ৯২.৯২ টাকার তুলনায় আলোচ্য বছরে শেয়ার প্রতি নীট সম্পত্তি মূল্য ১১.৪৯ শতাংশ বৃদ্ধি পেয়েছে।

Profit after Tax

Profit after tax increased to taka 203.13 crore in FY 2016-2017 from taka 187.36 crore of preceding year registering an increase of 8.42 percent.

Returns

(I) On Assets

Return on Assets stood at 1.39% in FY 2016-2017 which was 1.65% in the last year.

(II) On Equity

Return on Equity was 19.96% during the year that was 20.53% in the last year.



Earning per Share (EPS)

EPS stood at Taka 20.68 as on 30 June 2017, which was Taka 19.07 in the last year.

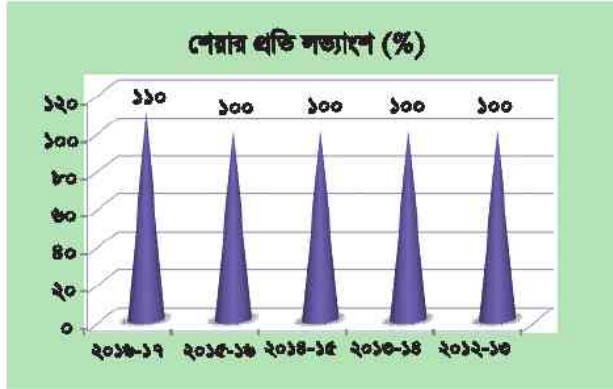
Net Asset Value per Share

Net Asset value per share recorded at taka 103.60 as at 30 June 2017 compared to taka 92.92 for the previous year, showing an increase of 11.49 percent.



লভ্যাংশ

কোম্পানির পরিচালনা পর্ষদের নিকট শেয়ারহোল্ডারদের প্রাপ্যতা সবসময় প্রধান অধিকার হিসেবে বিবেচিত হয়। ২০১৬-২০১৭ অর্থ বছরে শেয়ারহোল্ডারদের জন্য পর্ষদ কর্তৃক শেয়ার প্রতি নগদ ১১০% অর্থাৎ প্রতি শেয়ারে নগদ ১১.০০ টাকা (গত অর্থ বছরে যা ছিল ১০০%) লভ্যাংশ প্রদানের জন্য সুপারিশ করা হয়। যদি পরিচালনা পর্ষদের সুপারিশকৃত লভ্যাংশ বার্ষিক সাধারণ সভায় শেয়ারহোল্ডারগণ কর্তৃক অনুমোদিত হয় তবে এতে নগদ ১০৮.০৬ কোটি টাকা শেয়ারহোল্ডারদের মধ্যে বন্টন করা হবে।



বিবরণ

বন্টনযোগ্য নীট মুনাফা

পরিমাণ (কোটি টাকা)

২০৩.১৩

পর্ষদ কর্তৃক বন্টনের সুপারিশ :

প্রতি শেয়ারে ১১০% হারে নগদ লভ্যাংশ

১০৮.০৬

রিটেইন্ড আয়ে স্থানান্তর

৯৫.০৭

শেয়ারহোল্ডারদের তহবিল

কোম্পানির পরিচালনা পর্ষদ কোম্পানির প্রবৃদ্ধি অর্জনের পাশাপাশি শেয়ারহোল্ডারদের স্বার্থ তুলে ধরতে এবং তা সম্বলিত রাখার জন্য ক্রমাগতভাবে চেষ্টা করে যাচ্ছে। তবে কোম্পানির ভবিষ্যৎ কর্ম পরিকল্পনায় বিপুল অর্থ সংস্থানের প্রয়োজন হবে বিধায় কোম্পানির রিটেইন্ড আয়ে মুনাফার একটি বড় অংশ স্থানান্তর করতে হচ্ছে। ২০১৬-২০১৭ অর্থ বছরের বন্টনযোগ্য মুনাফা ছিল ২০৩.১৩ কোটি টাকা। ৩০শে জুন ২০১৭ তারিখে সমাপ্ত আর্থিক হিসাব অনুযায়ী শেয়ারহোল্ডার তহবিলের পরিমাণ গত অর্থ বছরের ৯১২.৭৯ কোটি টাকা হতে ১১.৪৯% বৃদ্ধি পেয়ে দাঁড়িয়েছে ১,০১৭.৬৮ কোটি টাকা।

পদ্মা অয়েল কোম্পানী লিমিটেডের ২০১৬-২০১৭ অর্থ বছরে পরিলোভিত মুলধন ছিল ৯৮.২৩ কোটি টাকা। রিটেইন্ড আয় ৮১৪.৫৬ কোটি টাকা হতে বৃদ্ধি পেয়ে দাঁড়িয়েছে ৯১৯.৪৫ কোটি টাকা। বৃদ্ধির হার ১২.৮৮%। শেয়ারহোল্ডার তহবিলের এ শক্ত অবস্থান কোম্পানির ভবিষ্যৎ ব্যবসা সম্প্রসারণে সহায়তা করবে।

Dividend

Shareholders' return is always key priority of the Board of Directors of the Company. The Board pleased to recommend 110% percent cash dividend i.e. per share Taka 11.00 (which was 100% in the preceding year) to the shareholders for the year 2016-2017. The recommended dividend if approved by the shareholders at the Annual General Meeting Taka 108.06 crore will be distributed among the shareholders.

Particulars	Amount (Taka in Crore)
Net profit available for appropriation	203.13
Board's recommendation for appropriation;	
110% Cash Dividend	108.06
Transfer to Retained Earnings	95.07

Shareholders' Equity

The Board of Directors is continuously making effort to uphold and protect the interest of Shareholders as well as to ensure stable growth of the Company. But due to requirement of huge money for future planning a huge amount of net profit has to be transferred to the Retained earnings. The fund available for distribution was Taka 203.13 crore. Shareholders' Fund increased by 11.49% to Taka 1017.68 crore from Taka 912.79 crore of the previous year as per financial statements for the year ended 30 June 2017.

Paid up capital of Padma Oil Company Limited was Taka 98.23 crore during 2016-2017. Retained earnings increased to Taka 919.45 crore from Taka 814.56 crore, showing an increase of 12.88 percent. The strong growth in Shareholders' fund will enable the Company to expand its business in future.

শেয়ারহোল্ডারদের মর্যাদা এবং বাজার দরের তথ্য

পদ্মা অয়েল কোম্পানী লিমিটেড শেয়ারহোল্ডারদের সর্বোচ্চ মূল্য প্রদানে প্রতিশ্রুতিবদ্ধ। শেয়ারহোল্ডারদের যৌক্তিক হারে মুনাফা প্রদানের মাধ্যমে কোম্পানি শেয়ার বিনিয়োগে উৎসাহিত করে। এ অর্থ বছরে শেয়ার ট্রেডিংয়ের শেষ দিনে ঢাকা স্টক এক্সচেঞ্জে প্রচারিত পদ্মা অয়েল কোম্পানী লিমিটেডের শেয়ারের বাজার দর ছিল ২৫৫.৯০ টাকা। ৩০ জুন, ২০১৭ তারিখে কোম্পানির বাজার মূলধনের পরিমাণ দাঁড়িয়েছে ২,৫১৩.৭৮ কোটি টাকা।

কর্পোরেট গভর্নেন্স

কর্পোরেট গভর্নেন্স এর মূলনীতি হলো স্বচ্ছতা, গ্রহণযোগ্যতা ও ন্যায় নীতির সাথে দায়িত্ব পালন। পদ্মা অয়েল কোম্পানী লিমিটেড এর নিকট কর্পোরেট গভর্নেন্স হচ্ছে দক্ষতা স্বচ্ছতা এবং পেশাদারিত্বের মাধ্যমে শেয়ারহোল্ডারদের উচ্চ হারে মূল্য প্রদান; সমাজ ও রাষ্ট্রের প্রতি দায়বদ্ধতা এবং পরিবেশের প্রতি সংবেদনশীলতা। কর্পোরেট ম্যানেজমেন্টের দায়িত্ব হচ্ছে উত্তম গভর্নেন্সের সাথে দায়িত্ব পালন করে শেয়ারহোল্ডার ড্যাঙ্গা বৃদ্ধি করা। স্টক এক্সচেঞ্জের তালিকাভুক্ত কোম্পানিগুলোর জন্য বাংলাদেশ সিকিউরিটিজ অ্যান্ড এক্সচেঞ্জ কমিশন কর্পোরেট গভর্নেন্সের বিষয়ে নির্দেশাবলী (এসইসি/সিএমআর আরসিডি/২০০৬-১৫৮/১৩৪/ অ্যাডমিন/৪৪ তাং ৭ আগস্ট, ২০১২) এবং এসইসি/সিএমআরআরসিডি/২০০৬-১৫৮/ ১৪৭/অ্যাডমিন/৪৮ তারিখ ২১ জুলাই, ২০১৩) জারি করেছে। কোম্পানি বিএসইসির কর্পোরেট গভর্নেন্সের নির্দেশাবলী, ঢাকা স্টক এক্সচেঞ্জ লিমিটেড ও চট্টগ্রাম স্টক এক্সচেঞ্জ লিমিটেডের লিস্টিং রেগুলেশন এবং অন্যান্য নিয়ন্ত্রক সংস্থাসমূহের আইন ও বিধিসমূহ পরিপূর্ণভাবে প্রতিপালন করে। বাংলাদেশ সিকিউরিটিজ অ্যান্ড এক্সচেঞ্জ কমিশন কর্তৃক জারিকৃত কর্পোরেট গভর্নেন্সের গাইডলাইন প্রতিপালনের বিবরণ এ প্রতিবেদনের সংযুক্তি ১, ২, ৩, ও ৪ এ উপস্থাপন করা হলো।

পরিচালনা পর্ষদ

আট জন পরিচালকমণ্ডলীর সমন্বয়ে কোম্পানির পরিচালনা পর্ষদ গঠিত। আট জনের মধ্যে একজন স্বতন্ত্র পরিচালক, একজন বিপিসি বাদে বাকি শেয়ারহোল্ডারদের মধ্য থেকে নির্বাচিত শেয়ারহোল্ডারস্ পরিচালক এবং বাকি ৬ জন বিপিসি কর্তৃক মনোনীত পরিচালক। পরিচালনা পর্ষদ

Shareholders' Value and Market Price Information

The Padma Oil Company Ltd. remains fully committed to delivery of higher shareholders' value. The shareholders feel interested of themselves by investing in the share of the Company on getting the reasonable dividend. Reported Market Price of Share of POCL in Dhaka Stock Exchange Limited was Taka 255.90 on close of the last trading day on 30.06.2017. Market capitalization stood at Taka 2,513.78 crore as at 30 June 2017.

Corporate Governance

Fairness, transparency, accountability and responsibility are the minimum standards of acceptable Corporate Governance. To Padma Oil Company Limited, Corporate Governance means increasing the Shareholders' value by being efficient, transparent and professional; accountable to the Government and the society and responsive to the environmental issues. Maximizing value for shareholders through performance with good governance is the responsibility of corporate management. Bangladesh Securities & Exchange Commission has issued a Corporate Governance Guidelines (Notification No.SEC/CMRRCD/2006-158/134/ admin/44 dated 07-08-2012 and SEC/CMRRCD/ 2006-158/147/admin/48 dated 21 July 2013) for the companies listed with Stock Exchanges. The Company has adequately complied with all the Corporate Governance Guidelines of BSEC and listing regulations of DSE and CSE, rules & regulations of other regulatory bodies. The Report of the Corporate Governance Guidelines issued by the Bangladesh Securities and Exchange Commission is attached at Annexure 1, 2, 3 and 4 of this Directors' Report.

Board of Directors

The Board consists of eight directors. Out of eight directors one number is independent director, another one is Shareholders' director elected from the rest of the shareholders except BPC and rest of six directors are nominated by BPC.

ব্যবসায় এবং প্রশাসনিক ক্ষেত্রে উচ্চ শিক্ষাগত এবং পেশাগত যোগ্যতা সম্পন্ন ব্যক্তিদের সমন্বয়ে গঠিত। এ সমস্ত গুণাবলী পর্ষদের দায়িত্ব ও কর্তব্য পালনে শক্ত ভিত রচনা করেছে। ব্যবস্থাপনা কর্তৃপক্ষ কর্তৃক পর্ষদ অনুমোদিত নীতি, ম্যানুয়েল এবং সীমার মধ্যে কোম্পানির কার্যাবলী পরিচালিত হয়ে থাকে। পর্ষদ সভা নিয়মিত অনুষ্ঠিত হয়ে থাকে। বাংলাদেশ সিকিউরিটিজ অ্যান্ড এক্সচেঞ্জ কমিশনের নির্দেশনানুযায়ী পরিচালনা পর্ষদের একটি অডিট কমিটি রয়েছে।

Board's Members include persons of high caliber, with academic and professional qualification in the field of business & administration. This has given strength for effective discharge of duties and responsibility by the Board. The board discharges its duties and responsibilities it self and through various committees. The Management operates within the policies, manual and limits approved by the Board. As per Bangladesh Securities & Exchange Commission's guidelines, Board has one Audit Committee.



পর্ষদ সভায় পরিচালকমন্ডলী

অডিট কমিটি

পদ্মা অয়েল কোম্পানী লিমিটেডের অডিট কমিটি পর্ষদ মনোনীত তিনজন পরিচালকের সমন্বয়ে গঠিত এবং বাংলাদেশ সিকিউরিটিজ অ্যান্ড এক্সচেঞ্জ কমিশনের নির্দেশনাবলীর আলোকে পর্ষদ অনুমোদিত নীতিমালার ভিত্তিতে কার্যাবলী পরিচালনা করে থাকে।

কমিটির উদ্দেশ্য হল সঠিক এবং পর্যাপ্ত অভ্যন্তরীণ নিয়ন্ত্রণের মাধ্যমে কোম্পানির পরিচালন নিশ্চিত করা। কমিটি কোম্পানির আর্থিক বিবরণী সঠিক ও স্বার্থভাবে এবং সময়মতো পরিচালনা পর্ষদ, ব্যবস্থাপনা কর্তৃপক্ষ, নিয়ন্ত্রককারী সংস্থা, শেয়ারহোল্ডার ও অন্যান্যদেরকে প্রদান

Audit Committee

Audit Committee of Padma Oil Company Limited comprises of three members of the Board nominated by the Board of Directors and operates according to the charter of the Committee approved by the Board based on Bangladesh Securities & Exchange Commission's guidelines.

The objectives of the committee are to ensure that proper and adequate internal control is in place to facilitate smooth functioning in the Company's operation. The committee ensures that a sound financial reporting system is in place, which is well managed providing accurate, appropriate and timely information to the Board of Directors,

নিশ্চিত করে। ২০১৬-২০১৭ অর্থ বছরে কমিটি নিম্নরূপ কার্যাদি সম্পাদন করেছে :

- বহিঃনিরীক্ষক কর্তৃক দাখিলকৃত ২০১৬-২০১৭ অর্থ বছরের আর্থিক বিবরণী পুনঃনিরীক্ষণ এবং সুপারিশ প্রণয়ন;
- ২০১৬-২০১৭ অর্থ বছরের আর্থিক বিবরণীর বিষয়ে বহিঃনিরীক্ষকদের সাথে আলোচনা;
- ২০১৬-২০১৭ অর্থ বছরের ত্রৈমাসিক ও অর্ধবার্ষিক হিসাব বিবরণীসমূহ পর্যালোচনা ও পর্ষদের নিকট সুপারিশ প্রণয়ন;
- ২০১৬-২০১৭ অর্থ বছরের সংশোধিত বাজেটসহ ২০১৭-২০১৮ অর্থ বছরের বাজেট পর্যালোচনা ও সুপারিশ প্রণয়ন।

পর্ষদ সভা ও পরিচালকমন্ডলীর সম্মানী

পরিচালনা পর্ষদ তাঁদের দায়িত্ব পালনের জন্য নিয়মিতভাবে সভা করে। ২০১৬-২০১৭ অর্থ বছরে পর্ষদ সভার সংখ্যা, পরিচালকমন্ডলীর সভায় উপস্থিতির সংখ্যা এবং তাঁদের সম্মানী প্রদানের প্রতিবেদন সংযুক্ত ১-এ প্রদর্শিত হলো।

পর্ষদ চেয়ারম্যান

কোম্পানির পরিচালনা পর্ষদের চেয়ারম্যান ও ব্যবস্থাপনা পরিচালক তথা প্রধান নির্বাহী কর্মকর্তা পদে ভিন্ন ভিন্ন ব্যক্তি দায়িত্বে নিয়োজিত আছেন।

স্বতন্ত্র পরিচালক

বিএসইসির কর্পোরেট গভর্নেন্সের নির্দেশনা অনুসারে পরিচালনা পর্ষদে একজন স্বতন্ত্র পরিচালক নিয়োজিত আছেন। জনাব আহমেদ জামাল খান চৌধুরী কোম্পানির একজন স্বতন্ত্র পরিচালক।

জাতীয় তহবিলে অবদান

পদ্মা অয়েল কোম্পানী লিমিটেড জাতীয় তহবিলে গুরুত্বপূর্ণ অবদান রাখছে। কর আইন অনুযায়ী বিভিন্ন পরিশোধিত অর্থ হতে উৎসে আয়কর, ভ্যাট এবং অন্যান্য লেভী কর্তন

Management, Regulatory bodies, shareholders & other stake-holders. During 2016-2017 the committee carried out the following tasks;

- Reviewed of financial statements of FY 2016-2017 submitted by the external auditors and put their recommendations to the board;
- Discussed with the external auditors regarding financial statements of 2016-2017;
- Reviewed the quarterly and half-yearly financial statements of 2016-2017 and put their recommendations to the board;
- Reviewed revised budget of the Company during 2016-2017 including budget of 2017-2018 and put their recommendations to the board.

Board Meeting & Remuneration of the Directors

The Board meets regular basis to discharge its responsibilities. Number of Board Meeting held in FY 2016-2017 and the attendance & remuneration of each director shown in Annexure-1.

Chairman of the Board

The Chairman of the Board is fully independent from the office of the Managing Director i.e. CEO.

Independent Director

In compliance with the Corporate Governance Guidelines of BSEC, one Independent Director has been appointed in the Board of Directors. Mr. Ahmed Jamal Khan Choudhuri is an Independent Director of the Company.

Contribution To National Exchequer

Padma Oil Company has contributed significantly to the Government. As per law, the Company deducts taxes and VAT at sources and other levies from the various payments and services

পূর্বক জাতীয় কোষাগারে জমা প্রদান করে আসছে। পাশাপাশি কোম্পানি নিজস্ব আয়ের উপর আয়কর প্রদান করে থাকে। ২০১৬-২০১৭ অর্থ বছরে জাতীয় তহবিলে মোট অর্থ প্রদান নিম্নরূপ :

	(কোটি টাকা)	
বিবরণ	২০১৬-২০১৭	২০১৫-২০১৬
আয়কর	১৫৫.৪১	১২৮.৪৯
ভ্যাট	১৯১৬.৪৫	১৬১৯.৩৭
কাস্টম ডিউটি	৪৯৭.৩৭	৩৮৯.৩২
আইডিএসসি	.০৩	.০৪
পোর্ট ডিউস	৮.৮৩	৬.৮৫
মোট	২৫৭৮.০৯	২,১৪৪.০৭

পরিচালকমণ্ডলীর আবর্তন

কোম্পানি আইন ১৯৯৪ এবং কোম্পানির পরিচালন বিধি অনুযায়ী প্রতি বার্ষিক সাধারণ সভায় পরিচালকমণ্ডলীর এক তৃতীয়াংশ সদস্য পালাক্রমে অবসরগ্রহণ করেন এবং অবসরগ্রহণকারী পরিচালকগণ পুনঃমনোনয়নযোগ্য। এ বার্ষিক সাধারণ সভায় পরিচালনা পর্ষদ হতে পরিচালক জনাব এআরএম নজমুস ছাকিব, স্বতন্ত্র পরিচালক জনাব আহমেদ জামাল খান চৌধুরী, শেয়ারহোল্ডারস পরিচালক জনাব মোহাম্মদ আব্দুল আউয়াল এবং পরিচালক জনাব মোঃ আরিফুজ্জামান মিয়া টুটুল অবসরগ্রহণ করবেন। তন্মধ্যে জনাব এআরএম নজমুস ছাকিব ও জনাব মোঃ আরিফুজ্জামান মিয়া টুটুলকে বিপিসি কর্তৃক পুনঃমনোনয়ন প্রদান করা হয়েছে। জনাব আহমেদ জামাল খান চৌধুরী আসন্ন বার্ষিক সাধারণ সভায় স্বতন্ত্র পরিচালক হিসেবে তাঁর দ্বিতীয় মেয়াদ পূর্ণ করবেন বিধায় বিএসইসি'র কর্পোরেট গভর্নেন্সের বিধান অনুসারে তাঁর পুনঃমনোনয়নের সুযোগ নেই। তাই পর্ষদ কর্তৃক স্বতন্ত্র পরিচালক হিসেবে জনাব মোহাম্মদ ইকবালকে তাঁর স্থলে আসন্ন বার্ষিক সাধারণ সভায় শেয়ারহোল্ডারদের অনুমোদন সাপেক্ষে নিয়োগ প্রদান করা হয়েছে। বর্তমান শেয়ারহোল্ডারস পরিচালক জনাব মোহাম্মদ আব্দুল আউয়াল আসন্ন বার্ষিক সাধারণ সভায় অবসরগ্রহণ করবেন বিধায় বার্ষিক সাধারণ সভায় শেয়ারহোল্ডারস পরিচালকের জন্য নির্বাচন অনুষ্ঠিত হবে।

and deposits the same to Government exchequer. Besides, the Company also pays tax on its earnings. Total payment to Government exchequer during 2016-2017 is shown below:

	(Taka in Crore)	
Particulars	2016-2017	2015-2016
Income Tax	155.41	128.49
VAT	1916.45	1619.37
Customs Duty	497.37	389.32
IDSC	.03	.04
Port dues	8.83	6.85
Total	2,578.09	2,144.07

Rotation of Directors

As per Companies Act 1994 and Articles of Association of the Company, one third of the Directors retire by rotation from the office of Directors and retired Directors are eligible for re-appointment. Mr. ARM Nazmus Sakib, Director, Mr. Ahmed Jamal Khan Choudhuri, Independent Director, Mr. Mohammed Abdul Awwal, Shareholders' Director and Mr. Md. Arifuzzaman Miah Tutul, Director will retire from the Board in the ensuing Annual General Meeting. Among them, Mr. ARM Nazmus Sakib and Mr. Md. Arifuzzaman Miah Tutul are eligible for re-appointment and they have already been re-nominated by BPC subject to the approval of shareholders at AGM. On the other hand, Mr. Ahmed Jamal Khan Choudhuri is not eligible for re-appointment according to the BSEC's Corporate Governance Guideline as he is going to complete his second term as an Independent Director of the Company in ensuing AGM. Thus, the Board of Directors of the Company has appointed Mr. Mohammad Iqbal as Independent Director of the Board in place of Mr. Ahmed Jamal Khan Choudhuri subject to approval of the shareholders at AGM. An election for Shareholders' Director will be held in the ensuing AGM as Shareholders' Director Mr. Mohammed Abdul Awwal is going to be retired at same AGM.

Appointment of Auditors

In the 47th Annual General Meeting M/s. A. Qasem & Co., Chartered Accountants and

নিরীক্ষক নিয়োগ

৪৭তম বার্ষিক সাধারণ সভায় মেসার্স এ কাসেম অ্যান্ড কোং চার্টার্ড অ্যাকাউন্ট্যান্টস এবং মেসার্স শফিক বসাক

অ্যান্ড কোং, চার্টার্ড অ্যাকাউন্ট্যান্টস কোম্পানির ২০১৬-২০১৭ অর্থ বছরের জন্য যুগ্ম বহিঃনিরীক্ষক হিসেবে শেয়ারহোল্ডারগণ কর্তৃক নিয়োগ প্রাপ্ত হয়। কোম্পানী আইন ১৯৯৪ অনুসারে তারা এই বার্ষিক সাধারণ সভায় অবসরগ্রহণ করবে। তন্মধ্যে মেসার্স শফিক বসাক অ্যান্ড কোং, চার্টার্ড অ্যাকাউন্ট্যান্টস বহিঃনিরীক্ষক হিসেবে পুনঃমনোনয়নযোগ্য এবং তারা ইতোমধ্যে ২০১৭-২০১৮ অর্থ বছরে কোম্পানির নিরীক্ষা কার্যের নিমিত্ত নিয়োগ প্রাপ্ত হওয়ার জন্য তাদের ইচ্ছা প্রকাশ করেছে। অন্যদিকে এ কাসেম অ্যান্ড কোং, চার্টার্ড অ্যাকাউন্ট্যান্টস এর কোম্পানির বহিঃনিরীক্ষক হিসেবে পরপর তিন বছর পূর্তি হওয়ার ফলে বিএসইসি'র বিধান অনুসারে ২০১৭-২০১৮ অর্থ বছরের জন্য তাদেরকে বহিঃনিরীক্ষক হিসেবে পুনঃমনোনয়ন প্রদানের সুযোগ নেই। এমতাবস্থায়, কোম্পানির সংখ্যাগরিষ্ঠ শেয়ারের মালিক হিসেবে বাংলাদেশ পেট্রোলিয়াম কর্পোরেশন (বিপিসি) কর্তৃক কোম্পানির ২০১৭-২০১৮ অর্থ বছরের নিরীক্ষা কার্যের জন্য বহিঃনিরীক্ষক হিসেবে মেসার্স শফিক বসাক অ্যান্ড কোং, চার্টার্ড অ্যাকাউন্ট্যান্টস এর সাথে এ কাসেম অ্যান্ড কোং, চার্টার্ড অ্যাকাউন্ট্যান্টসের স্থলে রহমান রহমান হক, চার্টার্ড অ্যাকাউন্ট্যান্টসকে আসন্ন বার্ষিক সাধারণ সভায় শেয়ারহোল্ডারদের অনুমোদনের জন্য মনোনয়ন প্রদান করা হয়েছে।

প্রকাশনা এবং শেয়ারহোল্ডারদের সাথে যোগাযোগ

কোম্পানি সংবিধিবদ্ধ প্রতিবেদন অর্থাৎ ত্রৈমাসিক, ষান্মাসিক এবং বার্ষিক হিসাব বিবরণীসমূহ বিভিন্ন নিয়ন্ত্রক সংস্থা ও সম্মানিত শেয়ারহোল্ডারদের জন্য সময়মতো প্রকাশনা ও তা পেশ করার উপর সর্বোচ্চ অগ্রাধিকার প্রদান করে থাকে, যাতে কোম্পানির সার্বিক কার্যক্রমের স্বচ্ছ ধারণা পাওয়া যায়। পর্ষদ বাংলাদেশ সিকিউরিটিজ অ্যান্ড একচেঞ্জ কমিশনের বিধিসমূহ সবসময় নিশ্চিত করে। কোম্পানির শেয়ার মূল্যের উপর প্রভাব বিস্তার করতে পারে এমন সকল মূল্য সংবেদনশীল তথ্য এবং সকল আর্থিক বিবরণীসমূহ জাতীয় দৈনিক পত্রিকাসমূহ, অনলাইন নিউজ পোর্টাল ও কোম্পানির ওয়েবসাইটে প্রকাশনার মাধ্যমে তা শেয়ারহোল্ডারদের নিকট পৌঁছে দেয়া হয়। বার্ষিক সাধারণ সভাও শেয়ারহোল্ডারগণের সাথে যোগাযোগের একটা ভালো সুযোগ সৃষ্টি করে।

M/s. Shafiq Basak & Co., Chartered Accountants were appointed as external Joint Auditors of the Company for the FY 2016-2017. According to Companies Act, 1994 they will be retired at this Annual General Meeting. Among them M/s. Shafiq Basak & Co., Chartered Accountants is eligible for re-appointment for the year 2017-2018 and they have already expressed their willingness for re-appointment. On the other hand, A. Qasem & Co., Chartered Accountants is not eligible for re-appointment for the year 2017-2018 according to BSEC's rule as they have conducted the Company's audit for consecutive three years. As such, as a major Shareholder Bangladesh Petroleum Corporation has already nominated M/s. Rahman Rahman Huq in place of M/s. A. Qasem & Co., Chartered Accountants alongwith M/s. Shafiq Basak & Co., Chartered Accountants for the shareholders' approval in the ensuing AGM.

Publication and Communication with the Shareholders

The Company attaches high priority on timely publication and submission of the statutory reports i.e. Quarterly, Half-yearly and Annual Financial Statements in details enabling the regulatory bodies and existing & potential shareholders to make a fair assessment on Company's over all performance. The Board continues to ensure the compliance of Bangladesh Security & Exchange Commission's rules & regulations. All the price sensitive information having any possible impact on share prices of the Company and all financial statements are communicated to the shareholders by publications in the national dailies, online news portal and Company's website. The Annual General Meeting also creates an opportunity for communication with shareholders.

২০১৬-২০১৭ অর্থ বছরে বিভিন্ন ক্ষেত্রে কোম্পানির প্রধান অর্জনসমূহ

(ক) আর্থিক ব্যবস্থাপনা

কোম্পানির ফিন্যান্স বিভাগের সুষ্ঠু আর্থিক ব্যবস্থাপনার ফলে অন্যান্য অপরিচালন আয়ের ক্ষেত্রে কোম্পানি এ বছরও উল্লেখযোগ্য মুনাফা অর্জন করেছে। এ বছর কোম্পানির অন্যান্য অপরিচালন খাতে ১৭৮.৪৬ কোটি টাকা আয় করে যা গত বছর ছিল ১৪৯.৭৯ কোটি টাকা। পেট্রোলিয়াম ও অ্যাগ্রোকেমিক্যালস ব্যবসার পাশাপাশি কোম্পানির সুষ্ঠু আর্থিক ব্যবস্থাপনা নীতি কোম্পানিকে অন্যান্য অপরিচালন খাতে বিশাল আয় এনে দিচ্ছে, যা কোম্পানিকে একটি শক্তিশালী অর্থনৈতিক ভিত্তি গড়ে দিচ্ছে। কোম্পানির ফান্ডের সর্বোচ্চ ব্যবহার হচ্ছে সুষ্ঠু আর্থিক ব্যবস্থাপনার নীতির প্রধান উদ্দেশ্য এবং অর্জন। আমাদের কোম্পানির ফিন্যান্স বিভাগ সেই কাজটি সূচারূপে করে যাচ্ছে।

(খ) পরিচালন

২০১৬-২০১৭ অর্থ বছরে পদ্মা অয়েল কোম্পানী লিঃ অধিকতর আর্থিক দক্ষতা এবং গ্রাহক ভিত্তিক পরিচালন কার্যের উপর গুরুত্ব প্রদান করেছিল। কোম্পানি সফলভাবে গ্রাহকের চাহিদা পূরণে বিশেষত বিদ্যুৎ সেক্টরের জন্য ডিজেল এবং ফার্নেস অয়েলের চাহিদা মেটাতে সক্ষম হয়েছিল। অপারেশনস্ বিভাগের কর্মকর্তা এবং শ্রমিক-কর্মচারীরা নিরন্তর পরিশ্রম করে সারা বছর নিরবচ্ছিন্ন জ্বালানি তেল সরবরাহের মাধ্যমে গ্রাহকের চাহিদা পূরণ করে।

আলোচ্য অর্থ বছরে এ কোম্পানি দক্ষতার সাথে পণ্যের মজুদ ব্যবস্থাপনা পরিচালনা করেছে এবং কোম্পানির বিভিন্ন ডিপোতে দক্ষতার সাথে প্রোডাক্টস্ হ্যান্ডলিং করেছে যা কাস্থিত মুনাফা অর্জনে সহায়ক হয়েছে। আলোচ্য অর্থ বছরে পেট্রোলিয়াম খাতে কোম্পানির পরিচালন আয় ১৯.৬৯% বৃদ্ধির মাধ্যমে গত অর্থ বছরের ৩৯.৭১ কোটি টাকা হতে বৃদ্ধি পেয়ে ৪৭.৫৩ কোটি টাকায় উন্নীত হয়।

(গ) এভিয়েশন

২০১৬-২০১৭ অর্থ বছরে কোম্পানি ৩.৭৬ লক্ষ মেট্রন জেট এ-১ তেল সরবরাহ করতে সক্ষম হয়েছে, যা গত অর্থ বছরের চেয়ে ৮.১৭% বেশি। এ কোম্পানি দক্ষতার সাথে প্রি-হাজি এবং হাজি পরবর্তী ফাইট পরিচালনা সম্পন্ন

Company's Key Achievements During 2016-2017 In Various Aspects

(a) Fund Management

The Company earned a significant profit from non-operating income in this year due to proper fund management by the Finance department. The Company earned non-operating income of taka 178.46 crore in this year as against Taka 149.79 crore in the last year. Proper fund management enables the Company to earn a huge amount from non-operating income that brings up a strong economic base to the Company in addition to the Petroleum and Agrochemicals business. The main object and achievement of the financial management is the best utilization of the fund. Finance Department of our Company has been doing this properly.

(b) Operation

During FY 2016-2017, our Company focused on making operational activities more economical efficient and customer-oriented. The Company successfully managed its customer needs, specially the huge Furnace Oil (FO) and Diesel Oil (HSD) demand of the power sector. With relentless efforts by the officers and workforce at operating locations, un-interrupted supplies were made round the clock to meet the customers' fuel needs.

In the reported period, our Company managed inventory efficiently and benefited the bottom line by proficient handling of products at various depots/locations. Operating profit on petroleum products grew by 19.69% to taka 47.53 crore during the year under review compared to taka 39.71 crore for the previous year.

(c) Aviation

In FY 2016-2017 our Company managed to deliver 3.76 lac M.Ton JET A-1 fuel which were 8.17% higher than that of the last year's volume. Our Company successfully completed the pre and post Hajj operations. By loading the fuel in the

করেছে। এভিয়েশন বিভাগের কর্মচারীরা সময়মতো এবং সুচারুভাবে বিমানে তেল লোডিং করে সারা বছরব্যাপী দেশী এবং আন্তর্জাতিক ফ্লাইট সচল রেখেছে।

(ঘ) ত্রুটি ও সেবা

পদ্মা অয়েল কোম্পানী লিমিটেডের ত্রুটি সেবার একটি বিশদ নীতি রয়েছে, যা প্রতিযোগিতামূলক বাজারে স্বচ্ছ প্রক্রিয়ার মাধ্যমে দিক নির্দেশনা প্রদান করে এবং পণ্যের গুণগত মান এবং সরবরাহ সময় নিয়ে কোন আপোষ করা হয় না। পেশাগত উৎকর্ষতা স্বাধীন কোম্পানির ত্রুটি বিভাগ বর্তমান পরিবেশ উপযোগী ত্রুটি প্রক্রিয়া আধুনিকীকরণের ক্রমাগত চেষ্টা করে যাচ্ছে, যেখানে ত্রুটি নীতি বিক্রয় নীতির ন্যায় সমগুরুত্বপূর্ণ।

(ঙ) লুব্রিকেন্টস্ ব্যবসা

আলোচ্য অর্থ বছরে কোম্পানির লুবে ও গ্রীজ বিক্রয়ের পরিমাণ ছিল ৪৫৩৭ মে.টন যা গত অর্থ বছরের চেয়ে ০.৮৭ শতাংশ বেশি। ২০১৬-২০১৭ অর্থ বছরে পদ্মা অয়েল কোম্পানী লিমিটেড বিভিন্ন বিদ্যুৎ কেন্দ্রসমূহে ফ্রান্সের টোটাল ব্র্যান্ডের মেরিন লুব্রিকেন্টস্, টোটাল অরিলিয়া টিআই ৪০৫৫ (টিবিএন ভ্যালু ৫৫), টারবাইন অয়েল ও ডিজেল ইঞ্জিন অয়েল সরবরাহ করেছে। উল্লেখ্য, পদ্মা অয়েল কোম্পানী লিমিটেড বর্তমানে ফ্লেক্সি ব্যাগের (২৩০০ লিটার ধারণক্ষমতা সম্পন্ন) মাধ্যমে টোটাল অরিলিয়া-৪০৫৫ বিদ্যুৎ কেন্দ্রে সরবরাহ করছে। তাছাড়া, আন্তর্জাতিকভাবে সুপরিচিত আমাদের উঁচুমানের টোটাল ব্র্যান্ড ট্রান্সফরমার অয়েলের প্রতিযোগিতামূলক মূল্যের কারণে বিভিন্ন পল্টী বিদ্যুৎ সমিতির সাথে কোম্পানি ট্রান্সফরমার অয়েলের ভালো ব্যবসা করে। অটোমোটিভ সেক্টরে আধুনিক মডেলের যাত্রীবাহী গাড়ি, ট্রাক, বাস এবং ভারী যানবাহনের জন্য বিশ্বখ্যাত সর্বশেষ ভার্সনের টোটাল ব্র্যান্ড লুব্রিকেটিং অয়েল চালু করার ফলে অটোমোটিভ সেক্টরে আমাদের কোম্পানির লুব্রিকেন্টস্ এর মার্কেট শেয়ার বৃদ্ধি পেয়েছে। বর্তমানে দেশের সব ধরনের আধুনিক গাড়ি এবং মেশিনারির জন্য পদ্মা অয়েল কোম্পানী লিমিটেড বৃহৎ পরিসরের লুব্রিকেটিং তেল বিপণন করছে।

বিপণন কার্যাদি সুষ্ঠুভাবে পরিচালনার জন্য কোম্পানিতে একটি 'টেকনিক্যাল সার্ভিস' শাখা রয়েছে। এই শাখা কোম্পানির মার্চ পর্যায়ের কর্মকর্তাদের টেকনিক্যাল সহায়তা প্রদান করছে এবং কোম্পানির বিভিন্ন পণ্য বিপণন পর্যায়ে কোম্পানির সম্মানিত গ্রাহকদের বিভিন্ন জিজ্ঞাসার জবাবে আমাদের পণ্যের বিশদ বিবরণ, গুণগত মান বর্ণনা এবং

planes on time and properly, the officers and work force of Aviation department keeps the domestic and international flight moving round the year.

(d) Procurement & Services

POCL has a comprehensive procurement Policy that provides guidelines to ensure competitive bidding through a very transparent procedure without comprising on quality of required goods and given timeline.

In quest of professional excellence, procurement department is striving for continual improvement in procurement process to cope with the present challenging environment where strategic procurement is as important as strategic selling.

(e) Lubricants Trade

The sale of Lube & Grease was 4537 MT during the year under review, which was 0.87% higher than that of the previous year. During 2016-2017, we made supply France origin, TOTAL brand marine lubricants, TOTAL AURELIA TI 4055 (TBN value 55), Turbine oil and Diesel Engine oil to the power stations. Besides, Padma Oil Company Limited made supply Total AURELIA TI 4055 in power stations through Flexi bag (2300-litre capacity). Besides, we achieved outstanding business of transformer oil with Rural Electrification Board (REB) unit due to competitive price of our internationally renowned, quality product of TOTAL brand transformer oil. In automotive sector, our lubricants market share has been increased due to introducing world-renowned latest version TOTAL brand lubricating oil for latest model passenger car, truck, bus, and heavy vehicles. At present, the Company is marketing lubricating oil for all modern vehicles and sophisticated machinery.

In order to operate marketing activities in properly our Company has a technical service section. This section is providing full technical support to our field level officers and to our prestigious customers to reply their queries regarding our product's specification, quality and other technical

অন্যান্য টেকনিক্যাল বিষয়সমূহের ব্যাখ্যা প্রদান করে থাকে। নতুন লুব্রিকেন্টস্ পণ্য বাজারে আসার সময়, গাড়িতে ও ইন্ডাস্ট্রিয়াল মেশিনারিতে সঠিক লুব্রিকেন্টস্ পণ্য ব্যবহারের সচেতনতা বৃদ্ধির জন্য কোম্পানি কর্তৃক সময়ে সময়ে দেশব্যাপী কোম্পানির ডিলার, গ্রাহক এবং প্রান্তিক ব্যবহারকারীদের সাথে বিভিন্ন অনুষ্ঠানের আয়োজন করা হয়। কোম্পানির পরিকল্পনা হচ্ছে কোম্পানির কর্মশক্তিপূর্ণ বিপণন এবং টেকনিক্যাল টিমের মাধ্যমে অটোমোটিভ এবং শিল্প সেক্টরে লুব্রিকেন্টস্ বিক্রয়ের মার্কেট শেয়ার বৃদ্ধি করা।

(চ) মানব সম্পদ ব্যবস্থাপনা

পদ্মা অয়েল কোম্পানী লিমিটেড এই বিষয়ে পুরোপুরি অবগত আছে যে, কোম্পানির প্রবৃদ্ধি এবং সাফল্যের মূল হচ্ছে কোম্পানির সবচেয়ে বড় সম্পদ অর্থাৎ মানব সম্পদের অবদান ও দায়িত্বের প্রতি একান্ততার ফল। উচ্চ প্রতিভাসম্পন্ন, ত্যাগী ও দক্ষ জনশক্তি প্রতিযোগিতামূলক বাজারে বিশাল সুবিধা হিসেবে কাজ করে এবং আপনাদের কোম্পানি সেই গুরুত্বপূর্ণ বিষয়টি পুরোপুরি অবগত।

জনশক্তির প্রশিক্ষণের বিষয়ে গুরুত্ব অনুধাবন করে কোম্পানি কর্মকর্তা এবং শ্রমিক-কর্মচারীদের ব্যক্তিগত দক্ষতা বৃদ্ধি এবং প্রতিষ্ঠানের পেশাগত চাহিদা পূরণের জন্য কর্মচারীদের প্রশিক্ষণ খাতে একটা ভালো অর্থ ব্যয় করে। আপনাদের প্রতিষ্ঠানের মানব সম্পদ উন্নয়নের জন্য ব্যবস্থাপনা কর্তৃপক্ষ বেশ গুরুত্ব দেয়। অফিস এবং অফিসের বাইরে বিভিন্ন প্রশিক্ষণ কোর্সের মাধ্যমে কোম্পানি তার কর্মকর্তা এবং শ্রমিক-কর্মচারীদের ক্রমাগত উন্নয়ন ও শিক্ষার সুযোগ করে দিচ্ছে। সারা দেশে কোম্পানির মোট ২৮৭ জন কর্মকর্তা ও ৮২৩ জন শ্রমিক-কর্মচারী কোম্পানির কর্মকাণ্ডে জড়িয়ে আছে।

কোম্পানিতে বিপিসি কর্তৃক প্রণীত নিয়োগ নীতিমালা অনুসারে প্রতিযোগিতামূলক পরীক্ষার মাধ্যমে নিয়োগ প্রক্রিয়া চালু রয়েছে। যার উদ্দেশ্য হলো কোম্পানির ভবিষ্যৎ নেতৃত্বের জন্য সেরা মানব সম্পদ তৈরী করা।

(ছ) স্বাস্থ্য, নিরাপত্তা ও পরিবেশ

আপনাদের প্রতিষ্ঠান নিরাপত্তা বিষয়কে সবসময় বড় বিনিয়োগ হিসেবে মনে করে। পদ্মা অয়েল কোম্পানী লিমিটেড নিরাপত্তা বিষয়টাকে বিশেষভাবে গুরুত্ব দেয়। আমরা বিশ্বাস করি সকল দুর্ঘটনা প্রতিরোধযোগ্য এবং

features raised time to time during product marketing. We sometimes carry out countrywide different programs with our dealers, customers and end-users to launch new lubricant product, to develop awareness to use right lubricants into their vehicles and industrial machinery. Our plan is to increase our market share of lubricants in automotive and industrial sector with our dynamic sales and technical teams.

(f) Human Resource Management

POCL is fully aware of the fact that its significant growth and success is an outcome of the contributions and commitment of the Company's greatest asset, which is its human resource. The high caliber, dedicated and efficient people are a source of competitive advantage for the business and our Company is fully focused on the important aspect.

Being fully aware of the Importance of training POCL has been making a sizable investment in ensuring that officers and employees skills are developed to bring them as per with the organization's professional requirement and to enhance their personal capabilities. The Management is focusing on capacity building of the human asset of the Company. Through various in-house and external courses, POCL is providing its officers and employees opportunities for continuous development and learning. At present, 287 officers and 823 employees of the Company are working across the country.

The Company has institutionalized a program of recruitment process under Recruitment Policy by BPC, through competitive examination. The objective is to attract the best talent for the Company's future leadership.

(g) Health, Safety & Environment

Our Company always considers safety as investment. At POCL safety is considered as a prime concern and given due priority. We believe that all accidents /incidents are preventable and our first aim is excellence in Health and Safety

আমাদের প্রধান লক্ষ্য হচ্ছে কোম্পানির সকল পর্যায়ে স্বাস্থ্য ও নিরাপত্তার মান বৃদ্ধি করা। একটি নির্দিষ্ট সময়ে ইনজুরি ও বিভিন্ন ঘটনা বিশ্লেষণ করে কাজের স্থানের নিরাপত্তার বিষয়টি জানা যায়। আলোচ্য ২০১৬-২০১৭ অর্থ বছরে কর্মচারীদের আহত হওয়ার ঘটনা তেমন উল্লেখযোগ্য নয়।

কর্পোরেট সামাজিক দায়বদ্ধতা

কর্পোরেট সামাজিক দায়বদ্ধতা স্থান ও শিল্পভেদে বিভিন্ন রকম হয়। পদ্মা অয়েল কোম্পানী লিঃ দেশের বৃহত্তম পেট্রোলিয়ামজাত বিপণনকারী ও অন্যতম প্রধান কৃষি কীটনাশক বিপণনকারী প্রতিষ্ঠান। একটি পাবলিক লিমিটেড কোম্পানি হিসেবে জনগণের নিকট সেবা প্রদান করা এ কোম্পানির প্রধান লক্ষ্য। সেই লক্ষ্যে দেশের প্রত্যন্ত অঞ্চলে সরকার কর্তৃক নির্ধারিত মূল্যে নিরবচ্ছিন্ন ও সুচারুভাবে জ্বালানি তেল সরবরাহের মাধ্যমে এ কোম্পানি জনগণের সেবা করে যাচ্ছে। তাছাড়া কৃষিজাত পণ্য উৎপাদন ও বিপণনের মাধ্যমেও এ কোম্পানি দেশের কৃষি নির্ভর অর্থনীতিতে গুরুত্বপূর্ণ ভূমিকা পালন করছে।

standards in all POCL business. Reportable injuries and incidents analysis reflect the performance of an organization with respect to work place safety during the reported period. During the FY 2016-2017 the reported injuries incidents are almost negligible.

Corporate Social Responsibility

Corporate Social Responsibility (CSR) differs from place to place and industry to industry. Padma Oil Co. Ltd. is one of the largest petroleum marketing company as well as one of the biggest Agrochemicals company in the country. As a public limited company, its main aim is to serve to the people. Therefore, the Company is serving to the people by carrying out uninterrupted supply of petroleum products at government regulated price round the clock in all remote areas of the country. Nevertheless, POCL is also contributing towards an agricultural based economy of the country through its production and marketing of Agrochemicals products.



A partial view of 'Padma Oil Model School'

পেশাগত সেবা প্রদানের পাশাপাশি এদেশের আর্থ-সামাজিক অবস্থা উন্নয়নের জন্য পদ্মা অয়েল কোম্পানী লিঃ সমাজের প্রতি দায়বদ্ধ। এ-লক্ষ্যে কোম্পানি কর্মচারীদের সন্তানদের মাধ্যমিক ও উচ্চ মাধ্যমিক পরীক্ষার কৃতিত্বপূর্ণ ফলাফলের জন্য ৪ বছর মেয়াদী স্কলারশীপের ব্যবস্থা

Padma Oil Co. Ltd. is committed to the society for the development of socio-economic condition of the country side by side with its professional service. So that, the Company is providing four years term scholarship for the employees' children who pass SSC & HSC examination with good result. At present 15 students are getting benefits under that

ANNUAL REPORT

2016 - 2017

করেছে। বর্তমানে ১৫ জন ছাত্র-ছাত্রীকে স্কলারশীপ দেয়া হচ্ছে। তাছাড়া, কোম্পানি কর্তৃক ১৯৯২ সালে কোম্পানির প্রধান স্থাপনা গুপ্তখাল, পতেঙ্গায় 'পদ্মা অয়েল চাইল্ড কোচিং স্কুল' নামে একটি স্কুল প্রতিষ্ঠা করা হয়েছে। স্কুলে এই এলাকার ছেলে মেয়েরা অল্প খরচে পড়া লেখা করার সুযোগ পাচ্ছে। স্কুলটি পঞ্চম শ্রেণি পর্যন্ত চালু ছিল। স্কুলের গুণগত শিক্ষার মান এবং শ্রেণি বিভাগ উন্নতীকরণের জন্য ১ নভেম্বর ২০১৪ খ্রিঃ তারিখে স্কুলের নাম পরিবর্তন করে 'পদ্মা অয়েল মডেল স্কুল' নামকরণ করা হয় এবং ১ জানুয়ারি ২০১৫ হতে স্কুলটি অষ্টম শ্রেণি পর্যন্ত উন্নীত করা হয়। স্কুলের বর্তমান ছাত্রের সংখ্যা তিনশ এর অধিক।

scholarship program. More over, the Company established a school at main installation, Guptakhal at Patenga Area named, 'Padma Oil Child Coaching School' in the year 1992. Thus, the boys and girls of that area and employees' children are getting chance to study in the school at their minimum cost. The study of the school was limited up to class five. With a view to ensure quality education, the school renamed as 'Padma Oil Model School' on 1 November 2014 and it has been upgraded up to class eight from 1 January 2015. The numbers of student of the school are 300 plus.



সুবিধা বর্ধিত মেয়ে শিশুদের ঠিকানা 'উপলব্ধি' কে কোম্পানি কর্তৃক অনুদান প্রদান

এছাড়া কোম্পানি ২০১৬-২০১৭ অর্থ বছরে বিভিন্ন স্কুল, জনকল্যাণমূলক সংগঠন/ফাউন্ডেশনকে আর্থিক অনুদান প্রদান করেছে।

Besides that, the Company granted donations to various schools and social welfare organizations/ foundations during FY 2016-2017.

২০১৬-২০১৭ অর্থ বছরের সমাপ্ত উন্নয়ন প্রকল্পসমূহ

Development Projects Completed In FY 2016-2017

কোম্পানির ব্যবসা সম্প্রসারণের জন্য বেশ কিছু উন্নয়নমূলক প্রকল্প গ্রহণ করা হয়েছে। তন্মধ্যে নিম্নোক্ত প্রকল্পসমূহ ২০১৬-২০১৭ অর্থ বছরে সমাপ্ত হয়েছে :

The Company has taken many development programs for business expansion. Of that, followings have been completed during FY 2016-2017:

❖ বিগিসি'র অর্থায়নে কুর্মিটোলা এয়ারপোর্ট ডিপো সংলগ্ন সিভিল এভিয়েশন হতে লিজকৃত জায়গায় ৩টি ২৫০০ মে.টন ধারণক্ষমতা সম্পন্ন তৈলাধার নির্মাণ;

❖ Construction of three fuel storage tanks of 2,500 MT capacity each at a place leased from Civil Aviation Authority of Bangladesh (CAAB) adjacent to KAD financed by BPC;

❖ দৌলতপুর ডিপোতে ৬০০০ মে.টন ধারণক্ষমতা সম্পন্ন তৈলাধার নির্মাণ;

❖ Construction of 6,000 MT capacity storage tank at Daulatpur depot;

☛ ঝালকাঠি ডিপোতে ১২০০ মে.টন ধারণক্ষমতা সম্পন্ন স্টোরেজ ট্যাংক নির্মাণ;

☛ চাঁদপুর ডিপোতে ২০০০ মে.টন ধারণক্ষমতা সম্পন্ন স্টোরেজ ট্যাংক নির্মাণ;

☛ গোদনাইল ডিপোতে নতুন অফিস ভবন নির্মাণ;

☛ প্রধান স্থাপনা, গুপ্তখালে দ্বিতল বিশিষ্ট জেটি অফিস নির্মাণ;

☛ প্রধান স্থাপনা, গুপ্তখালে কোম্পানির কর্মকর্তা-কর্মচারীদের জন্য দ্বিতল বিশিষ্ট সিক-বে ভবন নির্মাণ;

☛ প্রধান স্থাপনা, গুপ্তখালে কোম্পানির দ্বিতল বিশিষ্ট ল্যাবরেটরি ভবন নির্মাণ;

☛ গোদনাইল ডিপোতে একটি নতুন জেট-১ ডেলিভারি পয়েন্ট নির্মাণ; এবং

☛ দৌলতপুর ডিপোতে আধুনিক ফায়ার ফাইটিং সিস্টেম স্থাপন।

ভবিষ্যৎ ও চলমান কর্মসূচি

পরিচালনা পর্ষদ অত্যন্ত আনন্দের সাথে সম্মানিত শেয়ারহোল্ডারদের জানাচ্ছে যে, কোম্পানির ব্যবসা সম্প্রসারণ এবং সারা দেশে নিরবচ্ছিন্ন জ্বালানি তেল সরবরাহের জন্য ডিপো নির্মাণ, স্টোরেজ ট্যাংক নির্মাণ এবং ভৌত অবকাঠামো সম্প্রসারণের লক্ষ্যে বিশাল বাজেটের উন্নয়নমূলক কর্মসূচি গ্রহণ করা হয়েছে। এর মধ্যে উল্লেখযোগ্য হলো :

☛ আম্রাবাদ, চট্টগ্রামে কোম্পানির স্থায়ী কার্যালয়ের জন্য ২৩ তলা বিশিষ্ট একটি বহুতল ভবন নির্মাণের কাজ চলমান রয়েছে। বর্তমানে শোর পাইলিংয়ের কাজ সম্পন্ন হয়েছে এবং বেইসমেন্ট নির্মাণের কাজ চলমান রয়েছে।

☛ কোম্পানির ঢাকাস্থ কার্যালয়, ৬ পরিবাগ, ঢাকায় ১২তলা বিশিষ্ট কোম্পানির স্থায়ী কার্যালয় তথা বাণিজ্যিক ভবন নির্মাণের একটি প্রকল্প গ্রহণ করা হয়েছে। গৃহীত প্রকল্পের জন্য নির্বাচিত পরামর্শক কর্তৃক ইতোমধ্যে ভবনের নকশা প্রদান করা হয়েছে এবং তা ডেটিংয়ের জন্য বুয়েটে পেশ করা হয়েছে।

☛ Construction of 1,200 MT capacity storage tank at Jhalakathi depot ;

☛ Construction of 2,000 MT capacity storage tank at Chandpur depot ;

☛ Construction of new office building at Godenail depot;

☛ Construction of two storied Jetty office building at Main Installation, Guptakhal, Chittagong;

☛ Construction of two storied Sick-Bay building at Main Installation, Guptakhal, Chittagong;

☛ Construction of two storied Laboratory building at Main Installation, Guptakhal, Chittagong;

☛ Construction of new Jet A-1 Delivery point at Godenail depot;

☛ Construction of modern fire fighting system at Daulatpur depot.

Future and On Going Program

The Board of Directors takes it a pleasure to inform valued shareholders that a big budgetary development program has been undertaken for business expansion and smooth supply of fuel to the public by establishing new depots, storage tanks and other physical infrastructures. These are namely;

☛ Construction of 23 storied office building at Agrabad, Chittagong for permanent office is going on. At present, shore piling has been completed and construction of basement is going on.

☛ A project has been taken for construction of 12 storied commercial building at Company's Dhaka Office Paribagh, Dhaka. The selected consultant has already given a comprehensive architectural/structural design for real estate development at Dhaka office, Paribagh, Dhaka and it has submitted to BUET for vetting.

☛ মংলা বন্দর সংলগ্ন বিগিসি'র ১৭ একর জায়গার উপর ১ লক্ষ মে.টন ধারণক্ষমতা সম্পন্ন স্থাপনা নির্মাণের একটি প্রকল্প বিগিসি কর্তৃক গৃহীত হয়েছে। যার অনুমোদিত ব্যয় ২০৪.৫৬ কোটি টাকা। উল্লেখিত ব্যয়ের এক তৃতীয়াংশ এ কোম্পানি বহন করেছে এবং সম্পূর্ণ প্রকল্পটি এ কোম্পানি কর্তৃক বাস্তবায়িত হচ্ছে। প্রকল্পটির প্রায় ৮০% কাজ সম্পন্ন হয়েছে। আশা করা যায় প্রকল্পটি ২০১৮ সালের মধ্যে সমাপ্ত হবে।

☛ কোম্পানির প্রধান স্থাপনা, গুপ্তখাল হতে বিমান বাহিনী জহুরুল হক ঘাট, চট্টগ্রাম এবং কোম্পানির শাহ আমানত আন্তর্জাতিক বিমানবন্দরের সড়কের ভেতর দিয়ে কোম্পানির শাহ আমানত আন্তর্জাতিক জেটএ-১ ডিপো, চট্টগ্রামে তেল সরবরাহের জন্য জেট এ-১ ভূগর্ভস্থ পাইপ লাইন স্থাপনের নিমিত্ত সম্ভাব্যতা যাচাই সম্পন্ন হয়েছে। প্রকল্পের ডিপিপি প্রণয়ন চূড়ান্ত পর্যায়ে রয়েছে।

☛ কোম্পানির প্রধান স্থাপনা গুপ্তখালে, আধুনিক ও আন্তর্জাতিক স্বীকৃত কোড অনুযায়ী আধুনিক ফায়ার ফাইটিং স্থাপনের কাজের জন্য নির্বাচিত পরামর্শক কর্তৃক ইতোমধ্যে প্রতিবেদন প্রদান করা হয়েছে এবং এ আলোকে ঠিকাদার নিয়োগের জন্য দরপত্র প্রকাশের বিষয়টি প্রক্রিয়াধীন রয়েছে।

☛ চাঁদপুর ডিপোতে ৮০০ মে.টন ধারণক্ষমতা সম্পন্ন একটি তৈলাধার নির্মাণের কাজ চলমান। আশা করা যায় ২০১৮ সালের মধ্যে তৈলাধার নির্মাণের কাজ সম্পন্ন হবে।

☛ চাঁদপুর ডিপোতে অফিস ভবন নির্মাণের জন্য দরপত্র আহ্বান করা হয়েছে। আশা করা যায় ২০১৮ সালের মধ্যে এর নির্মাণ কাজ সম্পন্ন হবে।

☛ প্রধান স্থাপনা, গুপ্তখালে কোম্পানির কর্মকর্তাদের জন্য পাঁচ তলা বিশিষ্ট নতুন আবাসিক ভবন নির্মাণের কাজ চলমান রয়েছে। আশা করা যায় ২০১৮ সালের মধ্যে নির্মাণ কাজ সমাপ্ত হবে।

☛ প্রধান স্থাপনা, গুপ্তখালে কোম্পানির শ্রমিক-কর্মচারীদের জন্য চার তলা বিশিষ্ট নতুন স্টাক কোয়ার্টার নির্মাণের কাজ চলমান রয়েছে। আশা করা যায় ২০১৮ সালের মধ্যে নির্মাণ কাজ সমাপ্ত হবে।

☛ A project has been taken by BPC to establish an installation for 1.00 lac MT capacity on 17 acre land of BPC adjacent to Mongla Port of which approved cost has been fixed at Taka 204.56 crore. Our Company is financing one third of the cost and the whole project is being fully implemented by us. Eighty percent of construction of the above project has been completed. It is expected that the construction will be completed by 2018.

☛ The feasibility study for installation of Jet A-1 underground piping system from Main Installation, Guptakhal to Shah Amanat International Jet A-1 Depot, Chittagong through Air Force Base (Zahurul Haque Base), Chittagong and Shah Amanat International Airport Run way has been done. Preparation of the above project's DPP is in final stage.

☛ The selected contractor has already given a Report for the Project for establishment of Modern Fire Fighting System in line with the International standard and globally accepted code at Main Installation, Guptakhal and it is under process to publish the tender notice of the above project according to the Report.

☛ Construction of 800 MT capacity storage tank at Chandpur Depot is going on. It is expected to complete the construction of the above tank by 2018.

☛ A tender notice has been published for construction of a new office building at Chandpur Depot. Hope that it will be completed by 2018.

☛ Construction of five storied residential building for company's officers at Main Installation Guptakhal, Chittagong is going on. It is expected that it will be completed by 2018.

☛ Construction of four storied Staff quarter building at Main Installation, Guptakhal, Chittagong is going on. It is expected that it will be completed by 2018.

কোম্পানির ভৈরব বাজার বার্জ ডিপোর পরিবর্তে স্থায়ী শোর ডিপো নির্মাণের লক্ষ্যে ইতোমধ্যে বাংলাদেশ রেলওয়ে হতে ৫৪,০০০ বর্গ ফুট জায়গা লিজ নেওয়া হয়েছে এবং ডিপো নির্মাণের পরবর্তী কার্যক্রম চলমান রয়েছে।

বর্তমানে কোম্পানির তেল মজুদকরণের ক্ষমতা ২.৫৪ লক্ষ মে.টন।

শ্রম সম্পর্ক

আলোচ্য বছরে কোম্পানির শ্রম সম্পর্কের ক্ষেত্রে আন্তরিক ও শান্তিপূর্ণ পরিবেশ বজায় ছিল। কোম্পানি তার জনবলের অভ্যন্তরীণ দক্ষতাবৃদ্ধি, কর্মসম্পাদন প্রক্রিয়া, কর্মপরিবেশের উন্নয়ন ও কর্ম পরিচালনার উন্নয়নের জন্য সর্বদা সচেষ্ট রয়েছে।

কৃতজ্ঞতা স্বীকার

আমাদের উপর আস্থা রাখার জন্য শেয়ারহোল্ডারবৃন্দকে ধন্যবাদ জানাই। আপনাদের ক্রমাগত সহযোগিতা কোম্পানির ক্রমবৃদ্ধি ও ব্যবসায়িক উন্নয়নে চালিকাশক্তি হিসেবে কাজ করেছে। পর্ষদের পক্ষ হতে আমি ধন্যবাদ জানাচ্ছি গণপ্রজাতন্ত্রী বাংলাদেশ সরকারের বিদ্যুৎ, জ্বালানি ও খনিজ সম্পদ মন্ত্রণালয়, বাংলাদেশ পেট্রোলিয়াম কর্পোরেশন, রেজিস্টার অব জয়েন্ট স্টক কোম্পানি ও ফার্মসমূহ, বাংলাদেশ সিকিউরিটিজ অ্যান্ড এক্সচেঞ্জ কমিশন, ঢাকা ও চট্টগ্রাম স্টক এক্সচেঞ্জ লিঃ, কোম্পানির সকল গ্রাহকদের এবং কোম্পানির সাথে সংশ্লিষ্ট সকলকে যারা আমাদের কার্যপরিচালনায় সাহায্য সহযোগিতার হাত প্রসারিত করেছেন। ধন্যবাদ জানাই কোম্পানির সকল শ্রমিক-কর্মচারী-কর্মকর্তাদের – যাদের একাত্মতা, ত্যাগ ও কঠোর পরিশ্রম আমাদের সাফল্যের মূল চাবিকাঠি। সকলের মিলিত প্রচেষ্টায় কোম্পানি আগামীতেও সাফল্যের ধারায় এগিয়ে যাবে সে আশাবাদ ব্যক্ত করছি।

আল্লাহ হাফেজ-

পরিচালনা পর্ষদের পক্ষে



(নাজিমউদ্দিন চৌধুরী)
চেয়ারম্যান

In order to construct a permanent shore depot at Bhairab Bazar in lieu of Bhairab Bazar Barge depot, the Company has leased 54,000 SFT land from Bangladesh Railway and construction related activities are going on.

At present our existing fuel storage capacity is 2.54 lac MT.

Industrial Relation

The industrial relation climate in the Company was remained harmonious and peaceful during the year. The Company has been taking initiatives for exploiting the inherent strengths of its people and improving the work culture and operating & maintenance practices.

Acknowledgements

We are thankful to you for having confidence on us. Your continued support is the driving force behind the growth and development of our business. On behalf of the Board of Directors, I would also like to take this opportunity to recall with appreciations the support and cooperation we have received from Ministry of Power, Energy and Mineral Resources of the Government of the People's Republic of Bangladesh, Bangladesh Petroleum Corporation, Registrar of Joint Stock & Companies and Firms, Bangladesh Securities & Exchange Commission, Dhaka Stock Exchange Ltd, Chittagong Stock Exchange Ltd, Central Depository Bd. Ltd, our valued Customers and everyone – the Company is connected to in conducting its business. Thanks to the commitment, dedication and hard work of the Company's employees who are core to our success. Hope that our Company will go ahead towards the success in future also with all of your support and cooperation.

Allah Hafez

For and on behalf of the Board of Directors



(Nazimuddin Chowdhury)
Chairman

Padma Oil Company Limited

ANNEXURE-1

i. Directors' Declaration

The Directors also report that:

- The financial statements of the Company present a true and fair view of the Company's state of affairs, result of its operations, cash flows and changes in equity.
- Proper books of accounts as required by law have been maintained.
- Appropriate accounting policies have been consistently applied in preparation of the financial statements and that the accounting estimates are based on reasonable and prudent judgement.
- The financial statements were prepared in accordance with International Accounting Standards (IAS) as applicable in Bangladesh.
- The Internal Control System is sound in design and effectively implemented and monitored.
- There are no significant doubts upon the Company's ability to continue as a going concern.
- There is no significant deviation from the operating result of the last year.

II. The number of Board Meeting and the Attendance & Remuneration of Directors during the year 2016-2017.

Name of Directors	Designation	Meeting held While a Member	Attended in No. of Meeting	Remuneration (in Taka)
Mr. Nazimuddin Chowdhury	Chairman	09	09	45,000
Mr. Sadaruddin Ahmed	Director	09	06	30,000
Mr. Md. Nurul Amin	Director	09	09	45,000
Mrs. Farzana Mantaz	Director	09	07	35,000
Mr. Md. Ahmed Jamal Khan Choudhuri	Independent Director	09	07	35,000
Mr. Mohammed Abdul Awwal	Director	09	09	45,000
Mr. Md. Arifuzzaman Miah Tutul	Director	09	07	35,000
Mr. Md. Masudur Rahman	Director	02	02	10,000
Mr. Md. Abul Khair	Director	07	07	35,000
Total				3,15,000

(i) Pattern of Shareholding as on 30 June 2017 :

	Name of the Shareholder		Nos. of Share	Percentage of Share
A.	BANGLADESH PETRO. CORPORATION		4,94,55,662	50.35
B.	PUBLIC INSTITUTIONS:			
	AGRANI BANK LTD	560173		
	JANATA BANK	1805056		
	SONALI BANK	58960		
	BASIC BANK LTD	110875		
	BANGLADESH SHILPA BANK	346414		
	BDBL	98054		
	BANGLADESH SHILPA RIN SANGSTHA	2313127		
	BANGLADESH COMMERCE BANK	30000		
	BANGLADESH SAMABAYA BANK LTD.	196465		
	BANGLADESH FUND	1443976	69,63,100	7.08
C.	ICB:			
	ICB CAPITAL MANAGEMENT LTD.	163074		
	ICB ASSET MANAGEMENT CO. LTD.	135880		
	INVESTMENT CORPORATION OF BD	4281102		
	ICB UNIT FUND	444468		
	ICB SECURITIES TRADING CO. LTD	32000		
	ICB PORTFOLIO, CHITTAGONG	67500		
	ICB PORTFOLIO- RAJSHAHI	56289		
	ICB AMCL UNIT FUND	143000		
	FIRST ICB UNIT FUND	30000		
	ICB AMCL SECOND NRB MUTUALFUND	33025		
	ICB AMCL SONALI BANK 1ST MF	35826		
	OTHERS	75927	54,98,091	5.60
D.	PRIVATE INSTITUTIONS:			
	JANATA CAPITAL & INVEST. LTD.	160000		
	DBL SECURITIES LTD.	537902		
	PEDROLLO NK LTD.	5498000		
	HAJI FINANCE COMPANY LTD.	30583		
	UNITED ENTERPRISES & CO LTD	5748617		
	BISL	38373		
	NCC BANK LTD.	45804		
	KHWAJA EQUITY SERVICES LTD.	30000		
	HOWLADER EQUITY SERVICES LTD.	40000		
	PLFS LTD	209831		
	FIRST SECURITY ISLAMI BANK LTD	203158		
	SHANTA HOLDINGS LTD.	461355		
	SHANTA SECURITIES LTD.	108787		

ANNUAL REPORT

2016 - 2017

	Name of the Shareholder		Nos. of Share	Percentage of Share
	RELIANCE INSURANCE CO.	72000		
	IDLC SECURITIES LTD.	84394		
	AB BANK LTD.	321333		
	ABIL	70000		
	ARDENT SYSTEM	68796		
	UTTARA MOTORS LIMITED	334125		
	UTTARA AUTOMOBILE MANUFAC.LTD.	247252		
	UTTARA MOTOR CORPORATION LTD.	131979		
	UTTARA AUTOMOBILES LIMITED	167062		
	NBL SECURITIES LIMITED	54739		
	P.I.L.EMPLOYEE'S GRATUITY FUND	39391		
	AMAN CEMENT MILLS LTD.	40000		
	AIBL CAPITAL MANAGEMENT LTD.	199669		
	THE PREMIER BANK LTD.	146075		
	PREMIER BANK LTD (ISLAMIC BANK)	156400		
	UECL	190000		
	BDBL SECURITIES LTD..	110134		
	TBIL (RECOVERY PORTFOLIO)	293018		
	MTB SECURITIES LTD.	70000		
	DELTA LIFE INSURANCE CO. LTD.	755940		
	AMERICAN LIFE INSURANCE COMPANY	444011		
	SBL CAPITAL MGT.LTD. OWN PORT.	132000		
	IBSL STOCK DEALER	60000		
	1ST BANGLADESH FIXED INCOME FUND	174300		
	GRAMEEN ONE : SCHEME TWO	60000		
	AGRANI EQUITY & INVEST. LTD.	444287		
	SONALI INVESTMENT LIMITED	175478		
	RUPALI INVESTMENT LTD.	182863		
	OTHERS	717854	1,90,55,510	19.40
E.	FOREIGN INVESTORS:			
	BNYM AC ACADIAN FTR MKT EQT FD	848118		
	DB AG LONDON-GLBL MKTS EQTS	128695		
	BNYM EATON VANCE TR CO COM TR	31104		
	BNYM EATON VANCE TR CO CLTV IV	116300		
	BNYM PNSN RSVS INV TRST FUND	285859		
	SSBT A/C P EM FUND	195600		
	SSBT A/C PARAM TAX-MANAGED EMF	175100		
	EATON VANCE PARAMETRIC EM FUND	42817	18,23,593	1.86
F.	INDIVIDUALS:		1,54,36,794	15.71
	TOTAL		9,82,32,750	100.00

44

Padma Oil Company Limited

ANNEXURE-3

Compliance Status of BSEC Guidelines for Corporate Governance
Status of compliance by POCL with the Corporate Governance (CG) Guidelines issued by BSEC through Notification No.SEC/ CMRRCD/2006-158/134/Admin/44 dated 07 August, 2012 and SEC/CMRRCD/2006-158/147/Admin/48 dated 21 July 2013

Condition No.	Title	Compliance status		Remarks (if any)
		Complied	Not complied	
1	Board of Directors:			
1.1	Board's Size: The number of the board members of the company shall not be less than 5 (five) and more than 20 (twenty): Provided, however, that in case of banks and non-bank financial institutions, insurance companies and statutory bodies for which separate primary regulators like Bangladesh Bank, Insurance Development and Regulatory Authority, etc. exist, the Boards of those companies shall be constituted as may be prescribed by such primary regulators in so far as those prescriptions are not inconsistent with the aforesaid condition.	✓		The POCL Board is comprised of 8 (Eight) Directors
1.2	Independent Directors: All companies shall encourage effective representation of independent directors on their Board of Directors so that the Board, as a group, includes core competencies considered relevant in the context of each company. For this purpose, the companies shall comply with the following:-			
1.2(i)	At least one fifth (1/5) of the total number of directors in the company's board shall be independent directors.	✓		There is 1 (one) Independent Directors in the POCL Board.
1.2(ii)	For the purpose of this clause "independent director" means a director -			
1.2(ii)(a)	Who either does not hold any share in the company or holds less than one percent (1%) shares of the total paid-up shares of the company;	✓		The Independent Directors has declared his compliances.
1.2(ii)(b)	Who is not a sponsor of the company and is not connected with the company's any sponsor or director or shareholder who holds one percent (1%) or more shares of the total paid-up shares of the company on the basis of family relationship. His/her family members also should not hold above mentioned shares in the company: Provided that spouse, son, daughter, father, mother, brother, sister, son-in-law and daughter-in-law shall be considered as family members;	✓		Do
1.2(ii)(c)	Who does not have any other relationship, whether pecuniary or otherwise, with the company or its subsidiary/associated companies;	✓		Do
1.2(ii)(d)	Who is not a member, director or officer of any stock exchange;	✓		Do
1.2(ii)(e)	Who is not a shareholder, director or officer of any member of stock exchange or an intermediary of the capital market;	✓		Do
1.2(ii)(f)	Who is not a partner or an executive or was not a partner or an executive during the preceding 3 (three) years of the concerned company's statutory audit firm;	✓		Do
1.2(ii)(g)	Who shall not be an independent director in more than 3 (three) listed companies;	✓		Do

Condition No.	Title	Complied	Not complied	Remarks (if any)
1.2(ii)(h)	Who has not been convicted by a court of competent jurisdiction as a defaulter in payment of any loan to a bank or a Non-Bank Financial Institution (NBFII);	✓		Do
1.2(ii)(i)	Who has not been convicted for a criminal offence involving moral turpitude.	✓		Do
1.2(iii)	The independent director(s) shall be appointed by the board of directors and approved by the shareholders in the Annual General Meeting (AGM).	✓		
1.2(iv)	The post of independent director(s) can not remain vacant for more than 90 (ninety) days.	✓		No vacancy occurred.
1.2(v)	The Board shall lay down a code of conduct of all Board members and annual compliance of the code to be recorded.	✓		The company has laid down a detailed Code of Conduct.
1.2(vi)	The tenure of office of an independent director shall be for a period of 3 (three) years, which may be extended for 1 (one) term only.	✓		The Independent Director (ID) is in his second term of office.
1.3	Qualification of Independent Director (ID)			
1.3(i)	Independent Director shall be a knowledgeable individual with integrity who is able to ensure compliance with financial, regulatory and corporate laws and can make meaningful contribution to business.	✓		The qualifications and background of ID justify their abilities as such.
1.3(ii)	The person should be a Business Leader/Corporate Leader/Bureaucrat/University Teacher with Economics or Business Studies or Law background/Professionals like Chartered Accountants, Cost & Management Accountants, Chartered Secretaries. The independent director must have at least 12 (twelve) years of corporate management/professional experiences.	✓		Do
1.3(iii)	In special cases the above qualifications may be relaxed subject to prior approval of the Commission.			Not Applicable
1.4	Chairman of the Board and Chief Executive Officer The positions of the Chairman of the Board and the Chief Executive Officer of the companies shall be filled by different individuals. The Chairman of the company shall be elected from among the directors of the company. The Board of Directors shall clearly define respective roles and responsibilities of the Chairman and the Chief Executive Officer.	✓		
1.5	The Directors' Report to Shareholders: The directors of the companies shall include the following additional statements in the Directors' Report prepared under section 184 of the Companies Act, 1994 (Act No. XVIII of 1994):-			
1.5(i)	Industry outlook and possible future developments in the industry.	✓		The Directors' report complies with the guideline.
1.5(ii)	Segment-wise or product-wise performance.	✓		Do
1.5(iii)	Risks and concerns.	✓		Do

ANNUAL REPORT

2016 - 2017

Condition No.	Title	Complied	Not complied	Remarks (if any)
1.5(iv)	A discussion on Cost of Goods sold, Gross Profit Margin and Net Profit Margin.	✓		Do
1.5(v)	Discussion on continuity of any Extra-Ordinary gain or loss.			Not Applicable
1.5(vi)	Basis for related party transactions- a statement of all related party transactions should be disclosed in the annual report.	✓		A statement of related party transaction disclosed in Notes to the Financial Statements.
1.5(vii)	Utilization of proceeds from public issues, rights issues and/or through any others Instruments.	✓		
1.5(viii)	An explanation if the financial results deteriorate after the company goes for Initial Public Offering (IPO), Repeat Public Offering (RPO), Rights Offer, Direct Listing, etc.			N/A
1.5(ix)	If significant variance occurs between Quarterly Financial performance and Annual Financial Statements the management shall explain about the variance on their Annual Report.	✓		
1.5(x)	Remuneration to directors including independent directors.	✓		
1.5(xi)	The financial statements prepared by the management of the issuer company present fairly its state of affairs, the result of its operations, cash flows and changes in equity.	✓		
1.5(xii)	Proper books of account of the issuer company have been maintained.	✓		
1.5(xiii)	Appropriate accounting policies have been consistently applied in preparation of the financial statements and that the accounting estimates are based on reasonable and prudent judgment.	✓		
1.5(xiv)	International Accounting Standards (IAS)/Bangladesh Accounting Standards (BAS)/International Financial Reporting Standards (IFRS)/Bangladesh Financial Reporting Standards (BFRS), as applicable in Bangladesh, have been followed in preparation of the financial statements and any departure there-from has been adequately disclosed.	✓		
1.5(xv)	The system of internal control is sound in design and has been effectively implemented and monitored.	✓		
1.5(xvi)	There are no significant doubts upon the Issuer company's ability to continue as a going concern. If the issuer company is not considered to be a going concern, the fact along with reasons thereof should be disclosed.	✓		
1.5(xvii)	Significant deviations from the last period's operating results of the issuer company shall be highlighted and the reasons thereof should be explained.	✓		
1.5(xviii)	Key operating and financial data of at least preceding 5 (five) years shall be summarized.	✓		
1.5(xix)	If the Issuer company has not declared dividend (cash or stock) for the year, the reasons thereof shall be given.	✓		Dividend has been declared
1.5(xx)	The number of Board meetings held during the period and attendance by each director shall be disclosed.	✓		
1.5(xxi)	The pattern of shareholding shall be reported to disclose the aggregate number of shares (along with name wise details where stated below) held by:-			
1.5(xxi)(a)	Parent/Subsidiary/Associated Companies and other related parties (name wise details);			Not Applicable
1.5(xxi)(b)	Directors, Chief Executive Officer, Company Secretary, Chief Financial Officer, Head of Internal Audit and their spouses and minor children (name wise details);	✓		

Condition No.	Title	Complied	Not complied	Remarks (if any)
1.5(xxi)(c)	Executives: Explanation: For the purpose of this clause, the expression "executive" means top 5 (five) salaried employees of the company, other than the Directors, Chief Executive Officer, Company Secretary, Chief Financial Officer and Head of Internal Audit.	✓		
1.5(xd)(d)	Shareholders holding ten percent (10%) or more votes interest in the company (name wise details).	✓		
1.5(xcd)(l)	In case of the appointment/re-appointment of a director the company shall disclose the following information to the shareholders:-			
1.5(xcd)(a)	a brief resume of the director;	✓		
1.5(xcd)(b)	nature of his/her expertise in specific functional areas;	✓		
1.5(xcd)(c)	names of companies in which the person also holds the directorship and the membership of committees of the board.	✓		
2.00	CHIEF FINANCIAL OFFICER (CFO), HEAD OF INTERNAL AUDIT(HIA), AND COMPANY SECRETARY (CS):			
2.1	Appointment: The company shall appoint a Chief Financial Officer (CFO), a Head of Internal Audit (Internal Control and Compliance) and a Company Secretary (CS). The Board of Directors should clearly define respective roles, responsibilities and duties of the CFO, the Head of Internal Audit and the CS.	✓		
2.2	Requirement to attend the Board Meetings: The CFO and the Company Secretary of the companies shall attend the meetings of the Board of Directors, provided that the CFO and/or the Company Secretary shall not attend such part of a meeting of the Board of Directors which involves consideration of an agenda item relating to their personal matters.	✓		
3	AUDIT COMMITTEE:			
3(i)	The company shall have an Audit Committee as a sub-committee of the Board of Directors.	✓		
3(ii)	The Audit Committee shall assist the Board of Directors in ensuring that the financial statements reflect true and fair view of the state of affairs of the company and in ensuring a good monitoring system within the business.	✓		In Practice.Tor is available
3(iii)	The Audit Committee shall be responsible to the Board of Directors. The duties of the Audit Committee shall be clearly set forth in writing.	✓		In Practice.The duties are clearly written in the TOR of the Audit Committee
3.1	Constitution of the Audit Committee:			
3.1(i)	The Audit Committee shall be composed of at least 3 (three) members.	✓		The Audit Committee has been comprised of 3 (Three) members
3.1(ii)	The Board of Directors shall appoint members of the Audit Committee who shall be directors of the company and shall include at least 1 (one) independent director.	✓		
3.1(iii)	All members of the audit committee should be "financially literate" and at least 1(one) member shall have accounting or related financial management experience. Explanation: The term "financially literate" means the ability to read and understand the financial statements like Balance Sheet, Income Statement and Cash Flow Statement and a person will be considered to have accounting or related financial management expertise if (s)he possesses professional qualification or Accounting/Finance graduate with at least 12 (twelve) years of corporate management/professional experiences.	✓		
3.1(iv)	When the term of service of the Committee members expires or there is any circumstance causing any Committee member to be unable to hold office until expiration of the term of service, thus making the number of the Committee members to be lower than the prescribed number of 3 (three) persons, the Board of Directors shall appoint the new Committee member(s) to fill up the vacancy(ies) immediately or not later than 1 (one) month from the date of vacancy(ies) in the Committee to ensure continuity of the performance of work of the Audit Committee.	✓		The board have appointed members in due time and no vacancy occurred.

ANNUAL REPORT

2016 - 2017

Condition No.	Title	Complied	Not complied	Remarks (if any)
3.1(v)	The company secretary shall act as the secretary of the Committee.	✓		
3.1(vi)	The quorum of the Audit Committee meeting shall not constitute without at least 1 (one) independent director.	✓		
3.2	Chairman of the Audit Committee:			
3.2(i)	The Board of Directors shall select 1 (one) member of the Audit Committee to be Chairman of the Audit Committee, who shall be an independent director.	✓		
3.2(ii)	Chairman of the audit committee shall remain present in the Annual General Meeting (AGM).	✓		
3.3	Role of the Audit Committee: Role of audit committee shall include the following:-			
3.3(i)	Oversee the financial reporting process.	✓		
3.3(ii)	Monitor choice of accounting policies and principles.	✓		
3.3(iii)	Monitor Internal Control Risk management process.	✓		
3.3(iv)	Oversee hiring and performance of external auditors.	✓		
3.3(v)	Review along with the management, the annual financial statements before submission to the board for approval.	✓		
3.3(vi)	Review along with the management, the quarterly and half yearly financial statements before submission to the board for approval.	✓		
3.3(vii)	Review the adequacy of internal audit function.	✓		
3.3(viii)	Review statement of significant related party transactions submitted by the management.	✓		
3.3(bx)	Review Management Letters/ Letter of Internal Control weakness issued by statutory auditors.	✓		
3.3(x)	When money is raised through Initial Public Offering (IPO)/Repeat Public Offering (RPO)/Rights Issue the company shall disclose to the Audit Committee about the uses/applications of funds by major category (capital expenditure, sales and marketing expenses, working capital, etc), on a quarterly basis, as a part of their quarterly declaration of financial results. Further, on an annual basis, the company shall prepare a statement of funds utilized for the purposes other than those stated in the offer document/prospectus			Not Applicable
3.4	Reporting of the Audit Committee:			
3.4.1	Reporting to the Board of Directors:			
3.4.1(i)	The Audit Committee shall report on its activities to the Board of Directors.	✓		
3.4.1(ii)	The Audit Committee shall immediately report to the Board of Directors on the following findings, if any:-			
3.4.1(ii)(a)	report on conflicts of interests;	✓		"There was no reportable case of conflict of interest for the year ended 30th June, 2017"
3.4.1(ii)(b)	suspected or presumed fraud or irregularity or material defect in the internal control system;	✓		There was no such case in the period.
3.4.1(ii)(c)	suspected infringement of laws, including securities related laws, rules and regulations;	✓		DO
3.4.1(ii)(d)	any other matter which shall be disclosed to the Board of Directors immediately.	✓		DO

Condition No.	Title	Complied	Not complied	Remarks (if any)
3.4.2	Reporting to the Authorities: If the Audit Committee has reported to the Board of Directors about anything which has material impact on the financial condition and results of operation and has discussed with the Board of Directors and the management that any rectification is necessary and if the Audit Committee finds that such rectification has been unreasonably ignored, the Audit Committee shall report such finding to the Commission, upon reporting of such matters to the Board of Directors for three times or completion of a period of 6 (six) months from the date of first reporting to the Board of Directors, whichever is earlier.			N/A
3.5	Reporting to the Shareholders and General Investors: Report on activities carried out by the Audit Committee, including any report made to the Board of Directors under condition 3.4.1 (ii) above during the year, shall be signed by the Chairman of the Audit Committee and disclosed in the annual report of the issuer company.	✓		The Audit Committee Report is disclosed in the annual report and signed by the Chairman of the AC.
4	EXTERNAL/STATUTORY AUDITORS: The issuer company should not engage its external/statutory auditors to perform the following services of the company; namely			
4(i)	Appraisal or valuation services or fairness opinions.	✓		The Statutory Auditor have declared their compliances.
4(ii)	Financial information systems design and implementation.	✓		The Statutory Auditor have declared their compliances.
4(iii)	Book-keeping or other services related to the accounting records or financial statements.	✓		DO
4(iv)	Broker-dealer services.	✓		DO
4(v)	Actuarial services.	✓		DO
4(vi)	Internal audit services.	✓		DO
4(vii)	Any other service that the Audit Committee determines.	✓		DO
4(viii)	No partner or employees of the external audit firms shall possess any share of the company they audit at least during the tenure of their audit assignment of that company.	✓		DO
4(ix)	Audit / certification services on compliance of corporate governance as required under clause (i) of condition No.7	✓		DO
5	SUBSIDIARY COMPANY			
5(i)	Provisions relating to the composition of the Board of Directors of the holding company shall be made applicable to the composition of the Board of Directors of the subsidiary company.	N/A		POCL does not have any subsidiary company.
5(ii)	At least 1 (one) independent director on the Board of Directors of the holding company shall be a director on the Board of Directors of the subsidiary company.	N/A		DO
5(iii)	The minutes of the Board meeting of the subsidiary company shall be placed for review at the following Board meeting of the holding company.	N/A		DO

ANNUAL REPORT

2016 - 2017

Condition No.	Title	Complied	Not complied	Remarks (if any)
5(iv)	The minutes of the respective Board meeting of the holding company shall state that they have reviewed the affairs of the subsidiary company also.	N/A		DO
5(v)	The Audit Committee of the holding company shall also review the financial statements, in particular the investments made by the subsidiary company.	N/A		DO
6	DUTIES OF CHIEF EXECUTIVE OFFICER (CEO) AND CHIEF FINANCIAL OFFICER (CFO): The CEO and CFO shall certify to the Board that:			
6(i)	They have reviewed financial statements for the period and that to the best of their knowledge and belief :-	✓		CEO and CFO certified to the board during finalization of financial statements.
6(i)(a)	these statements do not contain any materially untrue statement or omit any material fact or contain statements that might be misleading;	✓		DO
6(i)(b)	these statements together present a true and fair view of the company's affairs and are in compliance with existing accounting standards and applicable laws.	✓		DO
6(ii)	There are, to the best of knowledge and belief, no transactions entered into by the company during the period which are fraudulent, illegal or violation of the company's code of conduct.	✓		DO
7	REPORTING AND COMPLIANCE OF CORPORATE GOVERNANCE:			
7(i)	The company shall obtain a certificate from a practicing Professional Accountant/Secretary (Chartered Accountant/Cost and Management Accountant/Chartered Secretary) regarding compliance of conditions of Corporate Governance Guidelines of the Commission and shall send the same to the shareholders along with the Annual Report on a yearly basis. Explanation: Chartered Accountant means Chartered Accountant as defined in the Bangladesh Chartered Accountants Order, 1973 (President's Order No.2 of 1973); Cost & Management Accountant means Cost & Management Accountant as defined in the Cost & Management Accountants Ordinance, 1977 (Ordinance No. LIII of 1977); Chartered Secretary means Chartered Secretary as defined in the Chartered Secretaries Act, 2010 (Act No.25 of 2010)	✓		Proper certification has been obtained from Hoda Vasil Chowdhury & Co. Chartered Accountants for the year ended 30 June 2017
7(ii)	The directors of the company shall state, in accordance with the Annexure attached, in the directors' report whether the company has complied with these conditions.	✓		Status of Compliance is published with the Director's Report as required.

Five years Performance at a glance

ANNEXURE-4

Taka in Lac

Financial Position	Particulars	2016-17	2015-16	2014-15	2013-14	2012-13
	Tangible fixed assets	21,907.16	20,387.64	15,944.70	12,896.06	9,814.74
	Others current assets	1,098,310.65	932,871.70	778,880.88	633,314.88	575,622.59
	Cash at bank balances	339,095.78	183,132.66	167,322.79	256,024.04	206,412.67
	Total assets	1,459,313.59	1,136,392.00	962,148.37	902,234.98	791,850.00
	liabilities & provisions	1,357,545.45	1,045,113.10	879,782.22	829,325.09	732,175.43
	Equity	101,768.14	91,278.90	82,366.15	72,909.89	59,674.57
	Total liabilities	1,459,313.59	1,136,392.00	962,148.37	902,234.98	791,850.00
	Net assets per share	103.60	92.92	83.85	74.22	66.82
Profitability	Operating earnings :					
	on petroleum products	24,459.23	18,691.46	18,097.13	18,382.54	15,032.87
	on agro-chemicals	33.34	130.32	268.89	182.18	(117.94)
	Other income	23,730.14	22,245.21	22,108.66	24,477.15	26,433.73
	Total earnings	48,222.71	41,066.99	40,474.68	43,041.87	41,348.66
	Overheads	18,424.53	13,589.01	12,175.78	11,977.03	9,151.14
	Interest - through BPC	1,281.84	1,131.82	1,129.66	1,145.27	1,065.43
	Contribution to WPPWF	1,425.82	1,317.31	1,358.46	1,495.98	1,556.60
	Total expenses	21,132.19	16,038.14	14,663.90	14,618.28	11,773.17
	Profit before income tax	27,090.52	25,028.85	25,810.78	28,423.59	29,575.49
	Provision for income tax	6,778.01	6,292.82	6,531.25	7,151.04	8,905.63
	Profit after income tax	20,312.51	18,736.03	19,279.53	21,272.55	20,669.86
	Return on shareholders funds (%)	19.96	20.53	23.41	29.18	34.64
	Return on Assets (%)	1.39	1.65	2.00	2.36	2.61
Management Efficiency	Earning per share (in Taka)	20.68	19.07	19.63	21.66	23.15
	Human resources (Nos)	1110	1145	1172	1091	1092
	Executives	287	293	295	272	275
	Staff	823	852	877	819	817
	Total earnings per employee	43.44	35.87	34.53	39.45	37.87
	Operating cost per employee	17.88	13.02	11.55	12.35	9.81
	Net profit per employee	24.41	21.86	22.02	26.05	27.08
	Cost to income ratio	40.87	35.85	32.87	30.49	24.71
	Authorized capital	10,000.00	10,000.00	10,000.00	10,000.00	10,000.00
	Paid-up capital	9,823.27	9,823.27	9,823.27	9,823.27	8,930.25
	Retained earnings	91,944.87	81,455.63	72,542.88	63,086.62	50,744.32
	Adequacy current ratio	1.07	1.09	1.09	1.09	1.08
	Market Price per share (DSE)	255.90	185.80	199.50	256.00	311.00
	Dividend - Cash (Per share)	110%	100%	100%	100%	90%
Equity measures	Dividend - Stock	-	-	-	-	10%
	Capital earning ratio	2.07	1.91	1.96	2.17	2.31
Share information	Divisional office Chemical(Nos)	6	6	6	6	6
	Area sales office Petroleum(Nos)	4	4	4	4	4
	Petroleum depot (Nos)	21	21	20	20	20
	Chemical depot (Nos)	33	33	22	22	22
	Filling station (Nos)	676	647	589	589	560
	Agents (Nos)	920	963	1043	1043	1036
	Packed point dealers (Nos)	228	233	263	263	244
Distribution network						

PADMA OIL COMPANY LIMITED

Managing Director (CEO) and General Manager (Accounts & Finance)-CFO's Statement

November 07, 2017

To
The Board of Directors
Padma Oil Company Limited
Head Office, Chittagong.

Sub : MANAGING DIRECTOR (CEO) AND GENERAL MANAGER (ACCOUNTS & FINANCE)-CFO'S
DECLARATION TO THE BOARD OF DIRECTORS OF THE COMPANY

In compliance with the notification of Bangladesh Securities and Exchange Commission no # SEC/CMRRCD/2006-158/134/Admin/44 Dated 07 August 2012, we certify the following for the financial year ended 30 June, 2017:

I) We have reviewed the Financial Statements for the year and that to the best of our knowledge and belief.

a) these financial statements do not contain any materially untrue statement or omit any material fact or contain statements that might be misleading.

b) these financial statements together present a true and fair view of the company's affairs and are in compliance with existing accounting standards and applicable laws.

II) There are, to the best of knowledge and belief, no transaction entered into by the Company during the year which are fraudulent, illegal or violation of the Company's code of Conduct.


MOHIUDDIN AHMED
General Manager (Accounts & Finance)-CFO


(MD. MASUDUR RAHMAN)
Managing Director (CEO)

Hoda Vasi Chowdhury & Co
Chartered Accountants

Certificate on
Compliance with Conditions of Corporate Governance Guidelines to
the Shareholders of Padma Oil Company Limited

We have been engaged by Padma Oil Company Limited (the "Company") to provide with our certification whether the Company has complied with the conditions of corporate governance guidelines issued by the Bangladesh Securities and Exchange Commission in its notification number SEC/CMRRCD/2006-158/134/Admin/44 dated 07 August 2012 and SEC/CMRRCD/2006-158/147/Admin/48 dated 21 July 2013 (the "conditions of corporate governance guidelines") for the year ended 30 June 2017.

The compliance with the said conditions of Corporate Governance and reporting the status thereof is the responsibility of the management of the Company. Our responsibility is to provide a certificate about whether the Company is in compliance with the said conditions of Corporate Governance based on our examination.

Our examination has been made for the purpose of issuing this certificate was limited to the procedures including implementation thereof as adopted by the Company for ensuring the compliance of the conditions of Corporate Governance and make reporting of the status of the compliance on the attached statement on the basis of evidence gathered and representation received. It is neither an audit nor an expression of opinion on the financial statements of the Company.

To the best of our information and according to the explanations given to us, we certify that, subject to the remarks and observation as reported in the attached compliance statement, Padma Oil Company Limited has complied with the conditions of Corporate Governance as enclosed stipulated in the above mentioned BSEC's notification dated 07 August 2012 and SEC/CMRRCD/2006-158/147/Admin/48 dated 21 July 2013.

Date: 07 December 2017
Chittagong.

Hoda Vasi Chowdhury & Co
Chartered Accountants

Report of The Audit Committee

Audit Committee of Padma Oil Company Limited was formed by the Board of Directors of the Company in accordance with the Bangladesh Securities and Exchange Commission's Notification No-SEC/CMRRCD/2006-158/134/Admin/44 dated 7 August 2012.

The Audit Committee of Padma Oil Company Ltd. is comprised of three members of the Board of Directors and Company Secretary of the Company.

The Composition of Present Audit Committee is as under;

▶ Mr. Ahmed Jamal Khan Choudhuri	:	Chairman
▶ Mr. Sayed Mohammed Mozammel Haque	:	Member
▶ Mr. Dr. Mohd. Sher Ali	:	Member
▶ Mr. Mohiuddin Ahmed	:	Secretary

The purpose of the Audit Committee is to ensure and to improve the adequacy of internal control system and to provide the update information to the Board of Directors. The Committee is empowered to examine the matter relating to the financial and other affairs of the Company.

The terms of reference of the Audit Committee cover all matters specified under Clause-3.3 of the Bangladesh Securities and Exchange Commission Notification dated 7 August 2012, which also include the followings.;

- ▶ Overseeing the Company's financial reporting process and disclosure of financial information to ensure that the financial statements are correct, sufficient and credible;
- ▶ Reviewing with the management regarding the annual financial statements before submission to the Board;
- ▶ Reviewing with the management regarding the quarterly and half yearly financial statements before submission to the Board.
- ▶ Reviewing with the management and statutory and internal auditors, the adequacy of internal control system;
- ▶ Discussion with internal auditor regarding any significant findings and follow-up such issues;
- ▶ Discussion with statutory auditors, before the audit commence, on the nature and scope of audit, as well as having post-audit discussion to ascertain any area of concern;
- ▶ Reviewing the Company's financial and risk management policies.
- ▶ Reviewing Management Letters issued by statutory auditors.

Activities carried out by the Audit Committee :

The committee reviewed and discussed the financial report preparation and the external audit report during financial year 2016-17. The committee found adequate arrangement to present a free and fair view of the activities and the financial status of the Company and did not find any material deviation, discrepancies or any adverse finding/observation in the areas of reporting.


(Ahmed Jamal Khan Choudhuri)
Chairman
POCL Audit Committee



ইউনেস্কো কর্তৃক স্বীকৃতিপ্রাপ্ত
“বিশ্ব প্রামাণ্য ঐতিহ্য”
জাতির জনক বঙ্গবন্ধু
শেখ মুজিবুর রহমান এর
৭ মার্চ ১৯৭১ এর
ঐতিহাসিক ভাষণ

“বিশ্ব প্রামাণ্য ঐতিহ্য”
হিসেবে বঙ্গবন্ধু শেখ মুজিবুর রহমান
এর ঐতিহাসিক ৭ মার্চ ১৯৭১ এর
ভাষণ স্বীকৃতি পাওয়ায়
ঢাকায় আয়োজিত আনন্দ শোভাযাত্রায়
মাননীয় চেয়ারম্যান, বিপিসি এবং
বিপণন কোম্পানিসমূহের উদ্বর্তন
কর্মকর্তাবৃন্দ



“বিশ্ব প্রামাণ্য ঐতিহ্য” হিসেবে
বঙ্গবন্ধু শেখ মুজিবুর রহমান এর
ঐতিহাসিক ৭ মার্চ ১৯৭১ এর
ভাষণ স্বীকৃতি পাওয়ায়
পদ্মা অয়েল কোম্পানী লিমিটেড কর্তৃক
চট্টগ্রামে আয়োজিত আনন্দ শোভাযাত্রা



কোম্পানির প্রধান স্থাপনা, শুগুখাল, চট্টগ্রাম পরিদর্শনে জ্বালানি, বিদ্যুৎ ও
খনিজ সম্পদ মন্ত্রণালয়ের মাননীয় প্রতিমন্ত্রী জনাব নসরুল হামিদ, এমপি



কোম্পানি কর্তৃক বৃক্ষ রোপন কর্মসূচি



47th Annual General Meeting

The 47th Annual General Meeting (AGM) of Padma Oil Company Limited was held at 'City Hall Convention Center', Agrabad, Access Road, Chittagong on 11 February 2017 at 11-00 am. Board Chairman Nazimuddin Chowdhury presided over the Meeting. Directors of Board Sadaruddin Ahmed, Md. Nurul Amin, Farzana Mamtaz, Ahmed Jamal Khan Choudhuri, Mohammed Abdul Awwal, Arifuzzaman Miah Tutul, Managing Director Md. Abul Khair, Company Secretary Mohiuddin Ahmed and other senior officials of the Company attended at the Meeting.

After recitation of verse from the Holy Quran the Chairman welcomed the shareholders in the Annual General Meeting. The meeting started with the Chairman's inviting comments on proceedings of last Annual General Meeting followed by comments on Directors' Report and audited financial statements for the year ended 30 June, 2016. The shareholders unanimously approved the audited financial statements and proposed 100% cash dividends for the year ended 30 June 2016.

Chairman of the Board Nazimuddin Chowdhury and Director Farzana Mamtaz retired from the board and both of them re-elected by shareholders. Proposal for appointment of external auditors M/s. A Qasem & Co. and M/s. Shafiq Basak & Co. Chartered Accountants for the year 2016-2017 was approved by the shareholders.

A huge number of Shareholders actively participated in the discussion and they talked about the overall performance of the Company in the AGM. Chairman of the Board Nazimuddin Chowdhury and Managing Director Md. Abul Khair replied to the queries and explained on various comments made by distinguished shareholders.

Shareholders appreciated the Company's performance during the meeting. The meeting ended with a vote of thanks to the chair.

Photographs of 47th AGM



Photographs of 47th AGM



Photographs of 47th AGM



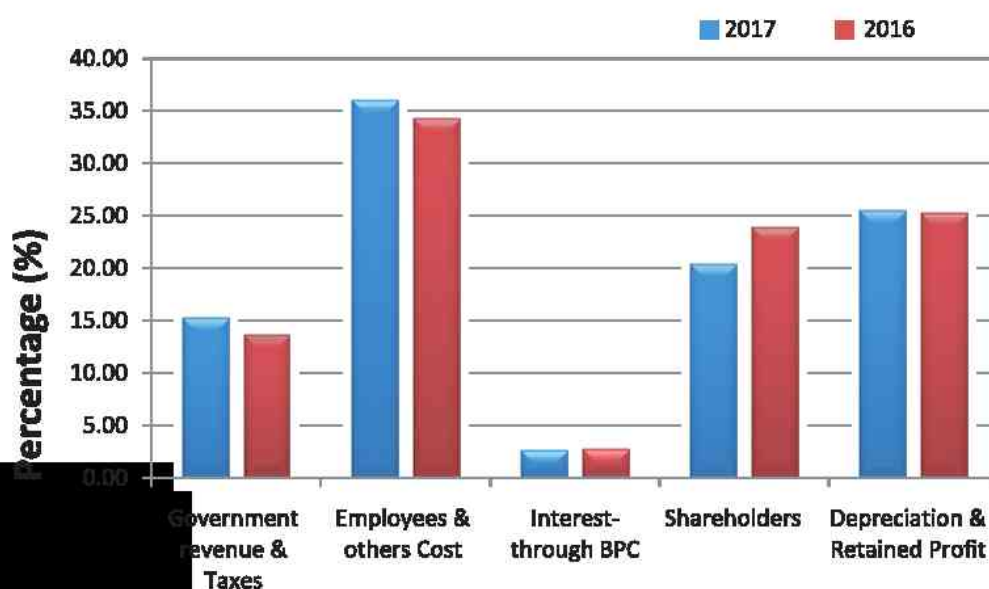
Photographs of 47th AGM



Contribution & Value Additions

For The Year Ended 30 June 2017

Particulars	Taka In '000			
	30-Jun-17	%	30-Jun-16	%
Earnings on				
Petroleum Products	2,427,017		1,869,380	
Agro-chemicals trading	3,334		13,032	
	2,430,351		1,882,412	
Other Income	2,373,014		2,224,521	
Total value added	4,803,365		4,106,933	
Distribution of added value				
To Government as revenue & taxes	735,194	15.31	561,048	13.66
To employees & others cost	1,732,441	36.07	1,412,311	34.39
To Interest - through BPC	128,184	2.67	113,182	2.76
To shareholders	982,328	20.45	982,328	23.92
To depreciation & retained earnings	1,225,218	25.51	1,038,064	25.28
	4,803,365	100.00	4,106,933	100.00



Auditors' Report to the shareholders' of Padma Oil Company Limited

We have audited the accompanying financial statements of Padma Oil Company Limited, which comprise the statement of financial position as at 30 June 2017, statement of profit or loss and other comprehensive income, statement of changes in equity, statement of cash flows for the period from 1 July 2016 to 30 June 2017, and a summary of significant accounting policies and other explanatory information.

Management's Responsibility for the Financial Statements

Management is responsible for the preparation and fair presentation of these financial statements in accordance with Bangladesh Financial Reporting Standards (BFRS), the Companies Act 1994 and other applicable laws and regulations and for such internal control as management determines is necessary to enable the preparation of financial statements that are free from material misstatement, whether due to fraud or error.

Auditors' Responsibility

Our responsibility is to express an opinion on these financial statements based on our audit. We conducted our audit in accordance with Bangladesh Standards on Auditing (BSA). Those standards require that we comply with ethical requirements and plan and perform the audit to obtain reasonable assurance about whether the financial statements are free from material misstatement.

An audit involves performing procedures to obtain audit evidence about the amounts and disclosures in the financial statements. The procedures selected depend on the auditors' judgement, including the assessment of the risks of material misstatement of the financial statements, whether due to fraud or error. In making those risk assessments, we consider internal control relevant to the entity's preparation and fair presentation of the financial statements in order to design audit procedures that are appropriate in the circumstances, but not for the purpose of expressing an opinion on the effectiveness of the entity's internal control. An audit also includes evaluating the appropriateness of accounting policies used and the reasonableness of accounting estimates made by management, as well as evaluating the overall presentation of the financial statements.

We believe that the audit evidence we have obtained is sufficient and appropriate to provide a basis for our audit opinion.


Opinion

In our opinion, the financial statements, prepared in accordance with Bangladesh Financial Reporting Standards (BFRS), give a true and fair view of the financial position of the company as at 30 June 2017 and of their financial performance and cash flows for the period from 1 July 2016 to 30 June 2017 and comply with the Companies Act 1994, Securities and Exchange Rules 1987 and other applicable laws and regulations.

We also report that:

- i) we have obtained all the information and explanations which to the best of our knowledge and belief were necessary for the purposes of our audit and made due verification thereof;
- ii) In our opinion, proper books of account as required by law have been kept by the company so far as it appeared from our examination of these books;
- iii) the statement of financial position and statement of comprehensive income dealt with by the report are in agreement with the books of account and returns; and
- iv) the expenditures incurred were for the purposes of the company's business.

Chittagong
November 07, 2017


SHAFIQ BASAK & CO.
Chartered Accountants


A. Qasem & Co.
Chartered Accountants

Padma Oil Company Limited
Statement of Financial Position
As at 30 June 2017


	Note(s)	Taka in' 000	
		2017	2016
ASSETS			
Non-current assets			
Property, plant and equipment	4	1,495,481	1,408,129
Capital work-in-progress	5	695,235	630,635
		2,190,716	2,038,764
Current assets			
Short Term Investments (FDR)	6	3,251,433	6,797,081
Inventories	7	10,987,877	9,463,170
Accounts receivable	8	16,021,443	14,611,081
Due from affiliated companies	9	79,393,974	62,253,404
Advances, deposits and pre-payments	10	176,338	162,434
Cash and cash equivalents	11	33,909,578	18,313,266
		143,740,643	111,600,436
TOTAL ASSETS		145,931,359	113,639,200
EQUITY			
Shareholders' equity			
Share capital	12	982,327	982,327
Retained earnings		9,194,487	8,145,563
Total equity		10,176,814	9,127,890
LIABILITIES			
Non-current liabilities:			
Deferred tax liabilities	20	188,031	175,733
Long Term Loan	21	183,463	183,463
		371,494	359,196
Current liabilities			
Accounts payable	13	37,869,102	26,547,966
Supplies and expenses payable	14	11,060,120	10,346,188
Due to affiliated companies	15	83,400,815	63,718,132
Other liabilities	16	2,772,847	3,225,824
Dividend payable	17	138,592	102,738
Income tax payable	18	141,575	211,266
		135,383,051	104,152,114
Total Liabilities		135,754,545	104,511,310
TOTAL EQUITY AND LIABILITIES		145,931,359	113,639,200
Net Asset Value (NAV) per share	38	103.60	Tk. 92.92

Annexed notes from 1 to 44 form integral part of these financial statements.

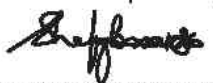

Mohiuddin Ahmed
CFO & Company Secretary


Md. Masudur Rahman
CEO & Managing Director


(Ahmed) Jamal Khan Choudhury
Director


(Nazimuddin) Chowdhury
Chairman

Signed in terms of separate report of even date annexed


SHAFIQ BASAK & CO.
Chartered Accountants


A. Qasem & Co.
Chartered Accountants

Chittagong
November 07, 2017

Padma Oil Company Limited
Statement of Profit or Loss and Other Comprehensive Income
For the year ended 30 June 2017

	Note(s)	Taka In' 000	
		Year ended June 30	
		2017	2016
Gross earnings on Petroleum Products	22.00	2,457,705	1,897,697
Direct cost on Petroleum Products:			
Packing Charges	22.01	(23,495)	(23,299)
Handling Charges	22.01	(7,193)	(5,018)
		(30,688)	(28,317)
		2,427,017	1,869,380
Net Operational (Loss)/Gain	28.01	18,906	(234)
Net earnings on petroleum products		2,445,923	1,869,146
Operating expenses:			
Administrative, selling and distribution expenses	23.00	(1,790,211)	(1,304,649)
Financial expenses	24.00	(52,242)	(54,252)
Interest expense through BPC		(128,184)	(113,182)
		(1,970,637)	(1,472,083)
Operating Profit on Petroleum		475,286	397,063
Other operating Income -petroleum trade	25.00	588,453	726,645
Operating profit on Agro-chemical trading	26.00	3,334	13,032
		591,787	739,677
Total Operating Profit		1,067,073	1,136,740
Non-operating Income	27.00	1,784,561	1,497,876
Profit before WPPF		2,851,634	2,634,616
Contribution to Workers' Profits Participation and Welfare Fund @5% on net profit		(142,582)	(131,731)
Profit before income tax		2,709,052	2,502,885
Provision for Income tax:			
Current tax	18.00	(665,503)	(599,899)
Deferred tax	20.00	(12,298)	(29,383)
		(677,801)	(629,282)
Profit after tax for the year		2,031,251	1,873,603
Total comprehensive Income for the year		2,031,251	1,873,603
Earnings per share (EPS - basic)	29.00	Tk. 20.68	Tk. 19.07

Annexed notes from 1 to 44 form integral part of these financial statements.

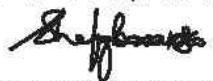

Mohiuddin Ahmed
CFO & Company Secretary


Md. Masudur Rahman
CEO & Managing Director


(Ahmed) Jamal Khan Choudhury
Director


(Nurul) Chowdhury
Chairman

Signed in terms of separate report of even date annexed


SHAFIQ BASAK & CO.
Chartered Accountants

Chittagong
November 07, 2017


A. Qasem & Co.
Chartered Accountants

Padma Oil Company Limited
Statement of Changes in Equity
For the year ended 30 June 2017

Particulars	Taka' 000		
	Share Capital	Retained earnings	Total equity
Balance as on 01 July 2015	982,327	7,254,288	8,236,615
Cash dividend paid for the year	-	(982,328)	(982,328)
Total comprehensive income for the year	-	1,873,603	1,873,603
Balance as at 30 June 2016	982,327	8,145,563	9,127,890
Balance as on 01 July 2016	982,327	8,145,563	9,127,890
Cash dividend paid for the year	-	(982,327)	(982,327)
Total comprehensive income for the year	-	2,031,251	2,031,251
Balance as at 30 June 2017	982,327	9,194,487	10,176,814

Annexed notes from 1 to 44 form Integral part of these financial statements.

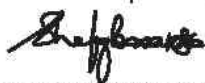

Mohiuddin Ahmed
CFO & Company Secretary


Md. Masudur Rahman
CEO & Managing Director


(Ahmed) Jamal Khan Choudhuri
Director


(Nazimuddin) Chowdhury
Chairman

Signed in terms of separate report of even date annexed


SHAFIQ BASAK & CO.
Chartered Accountants


A. Qasem & Co.
Chartered Accountants

Chittagong
November 07, 2017

Padma Oil Company Limited
Statement of Cash Flows
For the year ended 30 June 2017

	Taka in ' 000	
	Year ended June 30	
	2017	2016
A. Cash Flows from Operating Activities:		
Receipts from Customers and others	129,308,937	121,161,776
Paid to Suppliers against Petroleum and Agro Products and others	(117,138,671)	(112,720,485)
Income tax paid	(735,194)	(561,048)
Net cash (used)/from Operating Activities	11,435,072	7,880,243
B. Cash Flows from Investing Activities:		
Capital Expenditure	(328,275)	(591,225)
Investment on FDR	3,545,648	(6,336,102)
Interest received from FDR/SND	1,889,900	1,435,150
Proceeds from disposal of property, plant and equipment	439	1,697
Net cash flowed from Investing Activities	5,107,713	(5,490,480)
C. Cash Flows from Financing Activities:		
Receipts of Long term loan	-	183,463
Dividend Paid	(946,473)	(992,239)
Net cash used In Financing Activities	(946,473)	(808,776)
Total (A + B + C)	15,596,312	1,580,987
Opening cash and cash equivalents	18,313,266	16,732,279
Closing cash and cash equivalents	33,909,578	18,313,266
	15,596,312	1,580,987
Operating Cash Inflow/(Outflow) per share (note - 39)	Tk. 116.42	Tk. 80.22

Annexed notes from 1 to 44 form integral part of these financial statements.


Mohiuddin Ahmed
CFO & Company Secretary

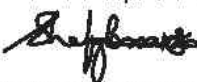

Md. Masudur Rahman
CEO & Managing Director


(Ahmed Jamal Khan Choudhuri)
Director


(Mohiuddin Chowdhury)
Chairman

Signed in terms of separate report of even date annexed

Chittagong
November 07, 2017


SHAFIQ BASAK & CO.
Chartered Accountants


A. Qasem & Co.
Chartered Accountants

Padma Oil Company Limited
Notes to the Financial Statements
As at and for the year ended 30 June 2017

1.00 Legal Form of Enterprise

The company was incorporated as a Public Limited Company on 27 April 1965 under the name and style of Burmah Eastern Limited having its registered office at Chittagong. In 1977, Burmah Eastern Limited became a subsidiary of Bangladesh Petroleum Corporation (BPC). The name of the company was changed to Padma Oil Company Limited (POCL) with effect from 3rd September 1988 and its shares were listed with both the Chittagong and Dhaka Stock Exchanges.

1.01 Nature of the business

The principal activities of the Company are procurement, storage and marketing of Petroleum products, Lubricants, Greases, Bitumen and LPG.
In addition, the Company manufactures Agro Chemicals products (Furadan) in its Granular Pesticides Formulation plant and markets Furadan together with certain other imported Agro-Chemicals products.

2.00 Basis of preparation, presentation & disclosures of financial statements.

2.01 Statement of compliance

The financial statements have been prepared in compliance with International Accounting Standards (IAS) and International Financial Reporting Standards (IFRS) as adopted by the Institute of Chartered Accountants of Bangladesh (ICAB), being the BAS & BFRS.

2.02 Other regulatory compliances

The Company is also required to comply with the following major laws and regulations along with the Companies Act 1994:

The Income Tax Ordinance, 1984
The Income Tax Rules, 1984
The Value Added Tax Act, 1991
The Value Added Tax Rules, 1991
The Customs Act 1969
Bangladesh Labour Law 2006
The Securities and Exchange Ordinance, 1969
The Securities and Exchange Rules, 1987
Securities and Exchange Commission Act, 1993

2.03 Basis of measurement

The elements of Financial Statements have been measured on "Historical Cost" convention in a going concern concept & on accrual basis.

2.04 Going concern

The company has adequate resources to continue its operation in foreseeable future. For this reason the directors continue to adopt going concern basis in preparing the financial statements.

The current revenue generations and resources of the company provide sufficient fund to meet the present requirements of its existing business and operation.

2.05 Applicable accounting standards

The following BASs are applicable for the financial statements for the period under review:

- BAS - 1 Presentation of Financial Statements
- BAS - 2 Inventories
- BAS - 7 Statements of Cash Flows
- BAS - 8 Accounting Policies, Changes in Accounting Estimates and Errors
- BAS - 10 Events after the reporting period
- BAS - 12 Income Taxes
- BAS - 16 Property, Plant and Equipment
- BAS - 17 Leases
- BAS - 18 Revenue
- BAS - 19 Employee Benefits
- BAS - 24 Related Party Disclosures
- BAS - 32 Presentation of Financial Instrument.
- BAS - 33 Earnings Per Share
- BAS - 36 Impairment of Assets
- BAS - 37 Provisions, Contingent Liabilities and Contingent Assets
- BAS - 39 Financial Instruments: Recognition and Measurement

2.06 Functional and presentation currency

The financial statements are presented in Bangladeshi Taka which is the Company's functional currency. All financial information presented in BDT has been rounded off to the nearest thousand Taka.

2.07 Use of estimates and judgments

The preparation of the financial statements in conformity with BAS and BFRS requires management to make judgments, estimates and assumptions that affect the application of accounting policies and the reported amounts of assets, liabilities, income and expenses. Actual results may differ from these estimates.

Estimates and underlying assumptions are reviewed on an ongoing basis. Revisions to accounting estimates are recognized in the period in which the estimates are revised and in any future periods affected.

In particular, information about significant areas of estimation uncertainty and critical judgments in applying accounting policies that have the most significant effect on the amounts recognized in the financial statements is included in the following notes:

Note 4	Property, plant and equipment
Note 7	Inventories
Note 8	Accounts receivable
Note 18	Income tax payable/(receivable)
Note 20	Deferred tax liabilities
Note 36	Contingent liabilities

2.08 Reporting period

These financial statements of the company cover one year from 01 July 2016 to 30 June 2017 and is followed consistently.

3.00 Significant accounting policies

The specific accounting policies selected and applied by the Company's management for significant transactions and events that have material effect within the framework of BAS-1 "Presentation of Financial Statements", in preparation and presentation of financial statements. The previous years figures were presented in according to the same Accounting Principles. The company classified the expenses using the function of expenses method as per BAS-1.

3.01 Property, plant and equipment

3.01.01 Recognition and measurement

All Property, Plant & Equipments except Freehold Land is initially accounted for at cost & depreciated over their expected useful life in accordance with BAS-16.

Cost includes expenditures that are directly attributable to the acquisition of the assets. The cost of self constructed /installed assets includes the cost of materials and direct labour and any other costs directly attributable to bringing the assets to the working condition for its intended use and the cost of dismantling and removing the items and restoring the site on which they are located.

On retirement or otherwise disposal of fixed assets, the cost & accumulated depreciation are eliminated & any gain or loss on such disposal is reflected in the income statement which is determined with reference to the net book value of the assets & the net sale proceeds.

3.01.02 Subsequent costs

The cost of replacing part of an item of property, plant and equipment is recognized in the carrying amount of the item if it is probable that the future economic benefit embodied within the part will flow to the company and its cost can be measured reliably. The costs of the day to day servicing of property, plant and equipment are recognized in Statements of profit or loss and other comprehensive income as incurred.

3.01.03 Depreciation

No depreciation is charged on freehold land & on capital work in progress. Depreciation is recognized in Statement of profit or loss and other comprehensive income on straight line method over the estimated useful lives of fixed assets. Depreciation has not been charged in the year of deletion. The principal annual rates are as follows.

<u>Assets</u>	<u>Rates of depreciation (%)</u>
Leasehold Land	3.5
Building	2.5-10
Plant and Machinery	7.5-10
Vehicle	20
Furniture and Fixture	5
Others facilities	7.5-25

3.02 Financial Instruments

A Financial Instrument is any contract that gives rise to a financial asset of one entity & a financial liability or equity instrument of another entity.

(i) Non-derivative financial assets

The company initially recognizes accounts & other receivables on the date that they are originated. Financial assets include accounts & other receivables, advances, deposits and prepayments, investment in FDR and cash and cash equivalents.

Accounts & other receivables

Accounts & other receivable are financial assets with fixed or determinable payments that are not quoted in an active market. Such assets are recognized initially at fair value plus any directly attributable transaction costs. Subsequent to initial recognition, accounts & other receivable are measured at amortized cost using the effective interest method, less any impairment losses.

Cash and cash equivalents

Cash and cash equivalents comprise cash on hand and demand deposits, together with short-term, highly liquid investments that are readily convertible to a known amount of cash, and that are subject to an insignificant risk of changes in value.

(ii) Non-derivative financial liabilities

Liabilities (including liabilities designated at fair value through profit or loss) are recognized initially on the trade date at which the company becomes a party to the contractual provisions of the Instrument. The company derecognizes a financial liability when its contractual obligations are discharged or cancelled or expire. Financial liabilities includes liabilities and accounts & other payables.

Accounts & other payables

The company recognizes a financial liability when its contractual obligations arising from past events are certain and the settlement of which is expected to result in an outflow from the entity of resources embodying economic benefits.

3.03 Inventories

Major and minor petroleum products of BPC excluding Lubes and Greases are valued at net realizable value. Lubes, Greases and Agro-chemical products are valued at lower of cost or net realizable value. Stocks of stores and spares are valued at weighted average cost. Statutory charges (like Custom-duty or VAT) and freight attributable to Stock-in-trade are carried forward and added to the value of the stocks. However, cost comprises procurement cost and attributable overheads to bring the goods to their respective state at which they were on the reporting date.

3.04 Impairment

Property, plant and equipment

The carrying amount of the company's assets are reviewed at each reporting date to determine whether there is any indication of impairment. If any such indication exists then the asset's recoverable amount is estimated. An impairment loss is recognized if the carrying amount of an asset or its cash-generating unit exceeds its recoverable amount.

Receivables:

Company policy is to provide for impairment loss on debtors, excepting Government Organizations. If any receivables are not realized within three years from due date.

3.05 Employee benefits

Employee benefits are all forms of consideration given by the entity in exchange for service rendered by an employee.

3.05.01 Short-term employee benefits

Short-term employee benefit obligations are measured on an undiscounted basis and are expensed as the related service is provided.

3.05.02 Post employment benefits

Post-employment benefits are employee benefits which are payable after the completion of employment. The company maintains both defined contribution plan and defined benefit plan for its eligible permanent employees.

Defined contribution plan

The company has two contributory provident funds for its junior and senior executive which were recognized on 30 June 1967 under the applicable Income Tax laws and regulations. Contribution to the fund is made equally by employee and employer @ 10% of basic pay for eligible permanent employees. The said funds is managed by a duly constituted four member board of trustees. Assets of provident fund are held in a separate trustee fund as per the relevant rules and is funded by payments from employees and by the company. The company's contributions to the provident fund is charged as revenue expenditure in the period to which the contributions relate.

Defined benefit plan

The company maintains an funded gratuity scheme. Contribution to pension fund for pension and/or gratuity benefits is made at the rate as determined on the basis of valuation certified by an actuary after every three years. The company also account for provision of Workers' Profit Participation and Welfare funds (WPP & WF) @ 5% of its profit before charging such expenses as per Labour Act 2006.

3.06 Earnings per Share (EPS)

EPS is calculated in accordance with Bangladesh Accounting Standards BAS-33 Earning Per Share.

This represents profit for the year attributable to ordinary shareholders. As there is no preference dividend, minority interest or extra ordinary items, the net profit after tax for the year has been considered fully attributable to the ordinary shareholders.

Diluted Earning Per Share:

No diluted Earning per share was required to be calculated for the year under review as there is no scope for dilution of Earning Per Share for the year.

3.07 Statement of Cash Flows

Cash flow statement is prepared in accordance with BAS - 7 under the direct method & as outlined in the securities & exchange rules 1987.

3.08 Provisions, Contingent Liabilities and Contingent Assets

A provision is recognized in the Statement of Financial Position when the group has a legal or contractual obligation as a result of a past event, it is probable that an outflow of economic benefits will be required to settle the obligation and a reliable estimate can be made of the amount of the obligation. Contingencies arising from claims, litigations, assessments, fine, penalties etc. are recorded when it is probable that a liability has been incurred and the amount can be reasonably estimated. Contingent assets are not recognized in the financial statements.

3.09 Taxation

Current tax:

Income tax expense is recognized in statement of profit or loss and other comprehensive income. Current tax is the expected tax payable on the total income for the year using tax rates enacted or substantially enacted as of reporting date and any adjustment to tax payable in respect of previous years. The company qualifies as a publicly traded company; hence the applicable tax rate is 25% for the year.

Deferred tax:

Deferred tax liabilities are the amount of income taxes payable in the future periods in respect of taxable temporary differences. Deferred tax assets are the amount of income taxes recoverable in future periods in respect of deductible temporary differences. Deferred tax assets and liabilities are recognized for the future tax consequences of timing differences arising between the carrying values of assets, liabilities, income and expenditure and their respective tax bases. Deferred tax assets and liabilities are measured using tax rates and tax laws that have been enacted or substantially enacted at the Statement of Financial Position date. The impact of changes on the account in the deferred tax assets and liabilities has also been recognized in the statement of profit or loss and other comprehensive income as per BAS-12 "Income Taxes".

3.10 Revenue

In compliance with the requirements of BAS 18 : Commission earnings from sales of petroleum products are measured at fair value of the consideration received or receivable. Commission on petroleum products are determined by Government through official Gazette Notification issued from time to time. Revenue from the sale of agro-chemical products is measured at the fair value of the consideration received or receivable, net of returns, trade discounts and volume rebates.

Revenue is recognized when the significant risks and rewards of ownership have been transferred to the buyer, recovery of the consideration is probable, the associated costs and possible return of goods can be estimated reliably, there is no continuing management involvement with the goods, and the amount of revenue can be measured reliably.

3.11 Other Income

Other Income - operating

Other income-operating includes land rent, service charges, filling & power station rent, POL products handling and interest income on delayed payment. Other operating income are recognized as revenue income as and when accrued / realized.

Other Income - non-operating

Other income-non-operating includes interest income from SND and FDR, profit on disposal of assets and sale of scrape. Interest from FDR and SND are recognized when accrued while profit on disposal of assets and sale of scrape are recognized as income when realized.

3.12 Events after the reporting period

Events after the reporting period that provide additional information about the company's position at the date of statement of financial position or those that indicate the going concern assumption is not appropriate are reflected in the financial statements. Events after the reporting period that are not adjusting events are disclosed in the notes when material.

3.13 Comparative Figures

Comparative information has been disclosed in respect of the year 2015-2016 in accordance with BAS-1: Presentation of Financial Statements, for all numeric information in the financial statements and also the narrative and scriptive information where it is relevant for understanding of the current year's Financial Statements. Prior year's figures have been rearranged wherever considered necessary to ensure comparability with the current year.

Tk. 000

4.00 Property, plant and equipment - at cost less accumulated depreciation

Particulars	Freehold Land	Leasehold Land	Building	Plant & Machinery	Vehicles	Furniture & Fixtures	Other Facilities	Total
Cost:								
Opening Balance as on 01 July 2015	6,767	670	256,323	1,404,318	230,943	19,142	132,778	2,050,941
Additions during the year (note-5.01)	-	-	41,498	276,498	19,712	2,907	8,298	348,913
Disposal during the year	-	-	(42)	(280)	(5,489)	-	(529)	(6,340)
Balance as at 30 June 2016	6,767	670	297,779	1,680,536	245,166	22,049	140,547	2,393,514
Opening Balance as on 01 July 2016	6,767	670	297,779	1,680,536	245,166	22,049	140,547	2,393,514
Additions during the year (note-5.01)	-	-	56,770	170,546	19,563	2,762	14,034	263,675
Disposal during the year	-	-	-	-	(2,031)	-	(152)	(2,183)
Balance as at 30 June 2017	6,767	670	354,549	1,851,082	262,698	24,811	154,429	2,655,006

Accumulated Depreciation:

Opening Balance as on 01 July 2015	-	670	150,080	485,216	116,842	8,379	83,607	844,794
Additions during the year	-	-	11,504	94,491	29,284	734	10,776	146,789
Disposal during the year	-	-	(42)	(235)	(5,489)	-	(433)	(6,199)
Balance as at 30 June 2016	-	670	161,542	579,472	140,637	9,113	93,950	985,384
Opening Balance as on 01 July 2016	-	670	161,542	579,472	140,637	9,113	93,950	985,384
Additions during the year	-	-	14,289	116,622	32,381	936	12,066	176,294
Disposal during the year	-	-	-	(2,031)	(2,031)	-	(123)	(2,154)
Balance as at 30 June 2017	-	670	175,831	696,094	170,987	10,049	105,893	1,159,524

Carrying Amounts:

As at 30 June 2017	6,767	-	178,718	1,154,988	91,711	14,762	48,536	1,495,481
As at 01 July 2016	6,767	-	136,237	1,101,064	104,529	12,936	46,597	1,408,129

Depreciation allocated to:

	Taka In ' 000	
	30-Jun-17	30-Jun-16
Administrative, Selling and Distribution Expenses (note-23.00)	159,460	129,473
Agro-chemical (note-26.00)	16,834	17,316
	<u>176,294</u>	<u>146,789</u>

Administrative, Selling and Distribution Expenses (note-23.00)

Agro-chemical (note-26.00)

		Taka In' 000	
		As at June 30	
		2017	2016
5.00 Capital work in Progress			
Opening Balance as at 1st July, 2016		630,635	388,323
Add: Addition during the year (Note-5.01)		328,275	591,225
		958,910	979,548
Transferred to property, plant and equipment during the year (Note - 4.00)		(263,675)	(348,913)
Balance as at 30 June 2017		695,235	630,635

5.01 Details of Capital Work in Progress (Taka In '000)

Particulars	Balance as at 30-June-2016	Expenditure Incurred during the year	Transferred to Fixed Assets	Balance as at 30-June-2017
Building	423,533	193,854	(56,770)	560,617
Plant & Machinery	164,976	95,784	(170,546)	90,214
Vehicles	-	19,563	(19,563)	-
Furniture & Fixtures	-	2,762	(2,762)	-
Other Facilities	42,126	16,312	(14,034)	44,404
2017 Total	630,635	328,275	(263,675)	695,235
2016 Total	388,323	591,225	(348,913)	630,635

6.00 Short Term Investments - Fixed deposit receipts (FDR)

Bangladesh Krishi Bank	-	834,279
BASIC Bank Ltd.	388,031	869,123
ICB	1,608,635	1,516,860
Janata Bank Ltd.	1,084,358	2,033,720
Rupali Bank Ltd.	-	570,726
Sonali Bank Ltd.	-	887,920
First Security Islami Bank Ltd	103,248	-
Ansar VDP Unnayan Bank	67,161	84,453
	3,251,433	6,797,081

7.00 Inventories

A. Stock-in-Trade (Petroleum products)

Major products	9,982,593	8,437,575
Minor products	342,329	385,030
Freight	82,132	75,402

B. Agro-chemical products

Finished products (note - 26.01)	181,623	249,910
Raw material	143,283	39,246
In transit	13,363	990
	338,268	290,146

C. Stores

In stock	68,894	89,239
In transit	8,042	8,473
	76,936	97,712

D. Packing materials

	165,613	177,306
	165,613	177,306

Total (A + B + C +D)

10,987,877 **9,483,176**

ANNUAL REPORT

2016 - 2017

		Taka In' 000 As at June 30	
		2017	2016
8.00	Accounts Receivable		
	Accounts receivable - Petroleum products	14,015,751	13,043,161
	Accounts receivable - Agro-chemical products	126,174	113,515
		14,141,925	13,156,676
	Other receivables	2,014,415	1,589,302
		16,156,340	14,745,978
	Less. Provision for Bad debts against trade account receivable (note - 8.01)	(134,897)	(134,897)
		16,021,442.95	14,611,081
8.01	Tk. 98,924,000 receivable from Khulna Newspaper Mills against dues and Tk. 35,973,000 receivable from Bangladesh Air Force, Bangladesh Army and Bangladesh Navy relating to the years 1998-1999 and 1999-2000 was accounted for as doubtful debts in 2008 and 2009 respectively.		
8.02	Receivable against Agro-chemical trade is secured by Bank Guarantees/ Sanchaya Patras.		
9.00	Due from Affiliated Companies (note:42.04) (note: 34)		
	Bangladesh Petroleum Corporation (BPC)	76,855,972	61,019,151
	Estern Refinery Limited	-	1,628
	Eastern Lubricant & Blenders Limited	5,000	5,000
	Meghna Petroleum Limited	1,053,774	490,457
	Jamuna Oil Company Limited	1,479,228	737,168
		79,393,974	62,253,404
10.00	Advances, Deposits and Pre-payments		
	Advances:		
	Advance to employees (note - 10.01)	87,521	79,938
	Advance against expenses (note - 10.02)	48,710	44,742
		136,231	124,680
	Deposits:		
	Long term deposits (note - 10.03)	3,533	3,350
	Short term deposits (note - 10.04)	15,404	7,059
		18,937	10,409
	Prepayments		
	Insurance premium	5,140	5,004
	Rent, rates and taxes	16,029	22,341
		21,169	27,345
		176,337.74	162,434
10.01	Advances to employees		
	Employees car advances	3,464	3,333
	Employees personal accounts	148	115
	Festival advance	32,977	31,024
	House building advance	50,932	45,466
		87,521	79,938
	Advance to employees represents amount of advances recoverable in cash from employees by the company.		
10.02	Advances against expenses		
	Employees travelling expenses	1,258	1,088
	Contractors for supplies	15,494	13,473
	Advance to carrier	31,958	30,181
		48,710	44,742
	Advances against expenses represents amount to advances to employees, various parties which will be adjusted in the subsequent years.		

		Taka in' 000	
		As at June 30	
		2017	2016
10.03	Long term deposits		
	Security deposits against telephone	106	106
	Security deposits against electricity supply	449	449
	Sundry security deposits	2,956	2,772
	Security deposits against chemicals	23	23
		3,533	3,350
10.04	Short term deposits		
	Court fee Stamps	10	10
	Deposits against franking machine	6	2
	Deposits against duty	15,388	7,047
		15,404	7,059
11.00	Cash and Cash Equivalent		
	Cash in hand (note - 11.01)	1,078	936
	Remittance in transit (Through Pay Order)	1,547,805	1,991,899
	Cash at banks (note - 11.02)	31,322,454	14,085,124
	Fixed deposit receipts (note - 11.03)	1,038,241	2,235,307
		33,909,578	18,313,266
11.01	Cash In hand		
	Head office	698	631
	Depot	380	305
		1,078	936
11.02	Cash at banks		
	Short notice deposit (SND) (note - 11.02.1)	31,472,755	13,076,305
	Current account (note - 11.02.2)	(205,138)	359,784
	Collection account ((note - 11.02.3)	26,381	629,397
	Dividend account (note - 11.02.4)	28,456	19,638
		31,322,454	14,085,124

ANNUAL REPORT

2016 - 2017

Taka in' 000
As at June 30

11.02.1 Short notice deposit (SND)

AB Bank Ltd.
Agrani Bank Ltd.
Bank Asia Ltd.
Brac Bank Ltd.
Citibank N/A
Eastern Bank Ltd.
Janata Bank Ltd.
Mercantile Bank Ltd.
One Bank Ltd.
Prime Bank Ltd.
Pubali Bank Ltd.
Sonali Bank Ltd.
Standard Chartered Bank
NCC Bank Ltd
NRB Bank Ltd
The Hongkong and Shanghai Banking Corporation
Trust Bank Ltd.
United Commercial Bank Ltd.

2017	2016
981,154	2,524,368
137,887	105,537
113,818	586,156
1,551,281	302,878
94,435	422,070
3,812,231	490,808
550,583	732,403
7,428,330	1,858,358
4,935,230	1,734,940
85,867	227,838
581,724	395,727
200,621	97,960
1,466,252	547,323
7,070,529	-
1,089,700	-
835,333	153,006
27,448	911,800
510,332	1,985,334
31,472,755	13,076,306

11.02.2 Current account :

Agrani Bank Ltd.
One Bank Ltd.
Janata Bank Ltd.
Sonali Bank Ltd.
Mercantile Bank Ltd.
Standard Chartered Bank

574	(8,319)
54,950	58,192
185,122	252,696
(30,340)	5
2,110	-
(417,554)	57,210
(205,138)	359,784

* Figure in the bracket represents Book Overdraft

11.02.3 Collection account:

Agrani Bank Ltd.
Janata Bank Ltd.
Pubali Bank Ltd.
Sonali Bank Ltd.
United Commercial Bank Ltd.

189	8,340
22,539	616,102
-	(868)
-	3,853
3,653	1,970
26,381	629,397

11.02.4 Dividend account:

Standard Chartered Bank

28,456	19,638
28,456	19,638

11.03 Fixed deposit receipts (FDR)

Dhaka Bank Ltd.
SBAC Bank Ltd.
EXIM Bank Ltd.
Al Arafat Islami Bank Ltd
Bangladesh Commerce Bank Ltd
First Security Islami Bank Ltd
NRB Bank Ltd.
Social Islami Bank Ltd.
Southeast Bank Ltd.
Standard Bank Ltd.
United Commercial Bank Ltd.
NRB Commercial Bank Ltd.
UNION Bank Ltd.
NRB Global Bank

-	275,552
-	52,850
106,156	567,978
104,488	-
104,495	-
208,060	-
-	217,091
-	111,913
-	52,675
-	269,589
-	51,486
-	52,850
206,548	373,426
308,494	209,897
1,038,241	2,235,307

		Taka In' 000	
		As at June 30	
		2017	2016
12.00 Share Capital			
No. of Shares			
Authorised capital:			
100,000,000	Ordinary Shares of Tk. 10 each	1,000,000	1,000,000
Issued, Subscribed and Paid-up capital:			
1,275,000	1,275,000 Ordinary shares of Tk. 10 each fully paid up in cash	12,750	12,750
1,225,000	1,225,000 Ordinary shares of Tk. 10 each fully issued as fully paid-up bonus shares for consideration other than cash.	12,250	12,250
2,500,000	Ordinary shares of Tk. 10 each issued as fully paid-up bonus (stock dividend) shares in the ratio of 2 share for every 5 shares held	25,000	25,000
1,000,000	On 31st January 1984	10,000	10,000
1,400,000	On 22nd March 1997	14,000	14,000
2,400,000		24,000	24,000
4,900,000	Ordinary shares of Tk. 10 each issued as fully paid-up bonus (stock dividend) shares in the ratio of 1 share for every 1 share held on 31 January 2009	49,000	49,000
19,600,000	Ordinary shares of Tk. 10 each issued as fully paid-up bonus (stock dividend) shares in the ratio of 2 share for every 1 share held on 06 February 2010	196,000	196,000
14,700,000	Ordinary shares of Tk. 10 each issued as fully paid-up bonus (stock dividend) shares in the ratio of 1 share for every 2 share held on 12 May 2012	147,000	147,000
22,050,000	Ordinary shares of Tk. 10 each issued as fully paid-up bonus (stock dividend) shares in the ratio of 1 share for every 2 share held on 28 June 2012	220,500	220,500
23,152,500	Ordinary shares of Tk. 10 each issued as fully paid-up bonus (35% stock dividend) held on 16 february 2013	231,525	231,525
8,930,250	Ordinary shares of Tk.10 each issued as fully paid-up bonus (10% stock dividend) held on 15 February 2014	89,302	89,302
98,232,750		982,327	982,327

12.01 Classification of shares by holding

Class by number of shares	No. of Holders	No. of Shares	Holding %
Less than 500	7,859	1,385,034	1.41
From 500 to 5,000	3,621	5,486,359	5.59
From 5,001 to 10,000	271	1,944,576	1.98
From 10,001 to 20,000	131	1,874,182	1.91
From 20,001 to 30,000	49	1,222,139	1.24
From 30,001 to 40,000	18	650,991	0.66
From 40,001 to 50,000	10	456,727	0.46
From 50,001 to 100,000	28	2,041,118	2.08
From 100,001 to 1000,000	46	11,566,177	11.77
From 1,000,001 and above	8	71,805,447	72.89
Total	12,041	98,232,750	100.00

ANNUAL REPORT

2016 - 2017

12.02 Composition of Shareholders as at 30 June 2017

Name of shareholders	As at 30 June 2017		As at 30 June 2016	
	No. of Shares	Holding %	No. of Shares	Holding %
Bangladesh Petroleum Corporation (BPC)	49,455,662	50.35	49,455,662	50.35
Public and Private Institutions	26,018,610	26.49	25,085,916	25.54
Investment Corporation of Bangladesh (ICB)	5,498,091	5.60	2,624,888	2.67
Foreign Investors	1,823,593	1.86	-	-
Individuals (Bangladeshi)	15,436,794	15.71	21,066,284	21.45
Total	98,232,750	100.00	98,232,750	100.00

Taka in' 000
As at June 30

13.00 Accounts payable

	2017	2016
Other supplies	37,571,528	26,330,358
Other charges	297,574	217,608
	37,869,102	26,547,966

14.00 Supplies and expenses payable

Revenue charges	10,907,070	10,230,819
Duty, rates and taxes	71,610	44,247
Royalty	71,122	71,122
Employees' remuneration	10,318	-
	11,060,120	10,346,188

15.00 Due to affiliated companies (note - 34)

Bangladesh Petroleum Corporation (BPC)	83,117,062	63,488,776
Jamuna Oil Company Limited	171,622	182,624
Eastern Lubricant and Blenders Limited	94,182	11,666
Liquified Petroleum Gas Limited	17,949	35,066
	83,400,815	63,718,132

16.00 Other Liabilities

Customers' and agents' credit balances	1,693,304	2,381,140
Employees' fund	124,023	52,763
Security deposits	151,081	138,768
Tax deducted at source	1,043	144
Employees' personal accounts *	31,970	27,367
Liabilities for Capital Expenditure	31,884	28,593
Workers' Profit Participation and Welfare Funds	149,622	138,770
Others	589,920	458,279
	2,772,847	3,225,824

* Amounts due to Managers and Officers of the company.

17.00 Dividend payable

Unclaimed Dividend (note - 17.02)
Fractional Dividend

Taka in' 000	
As at June 30	
2017	2016
137,094	101,240
1,498	1,498
138,592	102,738

17.01 Dividend paid during the year

Balance as at 01 July 2016
Add: Cash Dividend for the year 2015-2016

Less: Payments made during the year
Balance as at 30 June 2017

101,240	111,151
982,327	982,328
1,083,567	1,093,479
(137,094)	(101,240)
946,473	992,239

17.02 Liability for unclaimed dividend

Remained unclaimed on account of Individuals (Bangladeshi)

Dividend outstanding for the years:

2016
2015
2014
2013
2012
2011
2010
2009
2008
2007
2006 or before

38,752	-
15,599	17,566
32,944	33,387
15,569	15,813
8,718	8,873
11,407	11,466
6,085	6,103
1,748	1,756
854	857
732	732
4,686	4,687
137,094	101,240

ANNUAL REPORT

2016 - 2017

		Taka In' 000	
		As at June 30	
		2017	2016
18.00	Income tax payable / (receivable)		
	Balance as at 01 July 2016	211,266	172,416
	Add: Provision made during the year:		
	For current year	665,503	599,899
	Settlement of previous year's tax liability	(107,592)	(68,756)
		769,177	703,558
	Payment made during the year:		
	Tax deducted at source for supplying petroleum (U/S 52)	(252,938)	(198,338)
	Tax deducted at source on FDR (U/S 53F)	(188,921)	(143,515)
	Tax deducted at source on import (U/S 53)	(25,743)	(24,004)
	Advance tax (U/S 64)	(160,000)	(126,435)
		(627,602)	(492,292)
	Balance as at 30 June 2017	141,575	211,266

19.00 Position of Pending Tax Assessment

Accounting Year	Assessment Year	(Recoverable) Payable as per order of Tax Department	Remarks
		Taka, 000	
2001-02	2002-03	117,594	Rectification U/S 173 - pending in the High Court.
2002-03	2003-04	111,045	Rectification U/S 173 pending - AJCT reopened U/S 120 after tribunal order
2003-04	2004-05	97,610	Rectification U/S 173 pending - AJCT reopened U/S 120 after tribunal order
2004-05	2005-06	37,901	U/S 83(2)/ 82c/ 156/ 159/ 83(2)/ 156 - Rectification of mistake U/S 173
2005-06	2006-07	8,640	High Court against 82c - result in favour of POCL
2006-07	2007-08	(13,572)	Return submitted U/S 82BB
2007-08	2008-09	41,766	High Court - result in favour of POCL
2008-09	2009-10	(295)	Return submitted U/S 82BB
2009-10	2010-11	-	Return submitted U/S 82BB
2010-11	2011-12	(125,116)	Return submitted U/S 82BB
2011-12	2012-13	-	Return submitted U/S 82BB
2012-13	2013-14	-	Return submitted U/S 82BB
2013-14	2014-15	-	Return submitted U/S 82BB
2014-15	2015-16	-	Return submitted U/S 82BB
2015-16	2016-17	-	Return submitted U/S 82BB
		275,574	

20.00 Deferred Tax

Deferred tax liability has been calculated below at the applicable tax rate on the difference between the carrying value of fixed assets and their respective tax base.

	Taka In' 000	
	As at June 30	
	2017	2016
Balance as at 01 July 2016	175,733	146,350
Add: Provided / (adjusted) for the year	12,298	29,383
Balance as at 30 June 2017	188,031	175,733

Reconciliation of Deferred tax liabilities/(assets)

	Taka in '000		
	Carrying amount on the date of statement of financial position Taka	Tax base Taka	Taxable/ (Deductible) temporary difference Taka
(a) As at 30 June 2017			
Property, plant and equipment	1,495,481	743,356	752,125
Deferred tax liability (Tax Rate - 25%)			188,031
(b) As at 30 June 2016			
Property, plant and equipment	1,408,129	705,198	702,930
Deferred tax liability (Tax Rate - 25%)			175,733

21.00 Long Term Loan

Loan Account - Storage Tank at GDL	110,078	110,078
Equity Account - Storage Tank at GDL	73,385	73,385
	183,463	183,463

Long term liabilities represents fund from Govt. of Bangladesh (GOB) for the construction of 7000 MT Jet - A - 1 & 7000 + 8000 MT HSD Storage tanks at Godnail Depot. GOB is providing the 60% of the fund as Loan @ 5% interest and Balance 40% as Equity. The Loan has been repayable in 20 years with a grace period of 5 years.

ANNUAL REPORT

2016 - 2017

Taka in' 000
Year ended June 30
2017 2016

22.00 Gross earnings on Petroleum Product

Gross Earnings (Note 22.01)

Turnover (Note 22.02)

Less: Cost of goods sold (Note 22.02)

146,559,303	135,244,817
144,101,599	133,347,120
2,457,705	1,897,697

22.01 Gross Earnings

I. Major Products

	Gross Earnings	Packaging	Handling	Operational Gain/(Loss)	Net earning	Net earning
HOBC	161,384	-	(231)	(5,909)	155,244	79,762
Jet A-1	750,145	-	(1,347)	(4,015)	744,783	651,464
MS	237,105	-	(287)	(27,347)	209,461	244,998
SKO	27,611	-	(151)	(841)	26,619	30,617
HSD	921,764	-	(4,400)	26,157	943,521	529,208
LDO	686	-	(2)	(126)	558	1,001
FO	110,901	-	(650)	29,501	139,752	197,698
MTT	2,424	-	(22)	(443)	1,959	688
SBP	825	-	(3)	(233)	589	103
JBO	1,802	-	(23)	2,162	3,941	3,465
Sub Total	2,214,647	-	(7,128)	18,906	2,226,427	1,738,984

II Minor Products

Lubs & Greases	210,170	(23,480)	(17)	-	186,673	107,985
LPG(Cylinders)	5,170	-	(13)	-	5,157	5,172
Bitumen	3,080	-	(37)	-	3,023	2,030
Other Products	24,657	(15)	-	-	24,642	14,976
Sub Total	243,058	(23,495)	(67)	-	219,496	130,163
Grand Total	2,457,705	(23,495)	(7,193)	18,906	2,445,923	1,869,147

22.02 Turnover and Cost of Goods Sold

I. Major Products

Year ended 30 June 2017

Year ended 30 June 2016

	MT. 000	Turnover Tk. 000	Cost of goods sold Tk. 000	MT. 000	Turnover Tk. 000	Cost of goods sold Tk. 000
HOBC	65	7,509,128	7,347,743	52	6,579,078	6,488,936
Jet A-1	376	22,655,704	21,905,559	348	21,519,507	20,857,554
MS	83	9,695,656	9,458,552	51	6,498,600	6,224,241
SKO	42	3,392,135	3,364,524	49	4,135,031	4,106,013
HSD	1,228	91,494,336	90,572,572	1,062	82,062,972	81,547,701
LDO	1	52,783	52,097	3	220,164	219,378
FO	182	8,248,544	8,137,643	193	11,328,146	11,158,654
MTT	6	550,882	548,458	2	191,483	188,872
SBP	1	114,768	113,943	-	31,445	30,499
JBO	6	658,567	656,764	7	619,813	618,196
Sub Total	1,989	144,372,503	142,157,856	1,767	133,184,237	131,440,044

II Minor Products

Lubs & Greases	4	1,528,964	1,318,794	4	1,486,942	1,355,661
LPG	4	202,490	197,320	5	220,174	214,991
Bitumen	10	425,898	422,838	7	325,836	323,787
Other Products	0	29,449	4,792		27,628	12,637
Sub Total	19	2,186,801	1,943,743	16	2,060,580	1,907,076
Grand Total	2,008	146,559,303	144,101,599	1,783	135,244,817	133,347,120

ANNUAL REPORT

2016 - 2017

Taka in' 000

Year ended June 30

	2017	2016
23.00 Administrative, Selling and Distribution Expenses		
Salaries, wages and benefits(note - 23.01)	1,248,153	843,672
Depreciation (note - 4.00)	159,460	129,473
Fuel and power	53,779	52,147
Stores and spares	52,517	43,068
Repairs and maintenance (note - 23.02)	37,533	36,672
Rent	37,341	27,866
Travelling and conveyance	17,208	15,690
Aviation Service fees paid to Shell (note - 33.00)	20,200	15,199
Printing and stationery	8,626	9,172
Insurance	7,629	7,780
Legal and professional fees	4,272	2,118
Rates and taxes	6,074	6,153
Advertisement	3,682	4,372
Communication expenses	3,723	3,976
Entertainment	3,334	3,429
Directors' fees and expenses (note - 30)	1,013	999
BPC service charges	1,050	700
Audit fees	140	140
Other charges (note - 23.03)	124,977	102,523
Recoveries of Service charges from ELBL	(500)	(500)
	1,790,211	1,304,649
23.01 Salaries, wages and benefits		
Salaries, wages and bonus	462,444	371,898
Welfare and benefits	576,414	330,558
Contribution to pension fund	173,007	117,877
Contribution to provident fund	36,288	23,339
	1,248,153	843,672
23.02 Repairs and maintenance		
Plant and Machinery	22,520	22,003
Building	11,260	11,001
Others	3,753	3,668
	37,533	36,672
23.03 Other Charges		
Common depot expenses (1/3 share)	4,863	4,174
Security expenses (Police / Ansar)	12,156	8,545
Casual Labour wages	88,520	72,512
Miscellaneous expenses	19,438	17,292
	124,977	102,523
24.00 Financial Expenses		
Bank Charges	3,303	3,338
Interest on WPPF & WF	48,939	50,914
	52,242	54,252
25.00 Other Operating Income		
Sundry Income (note - 25.01)	146,841	118,520
Profit from Product handling	364,027	281,570
Gain from tanker freight rates	55,862	117,160
Miscellaneous receipts	21,723	209,405
	588,453	726,645
25.01 Sundry income - net		
Land rent/Plant hire/service charges from Eastern Lubricants Blenders Ltd.	354	354
Rent receipts from Filling Station and Power Station	17,380	17,425
Service Charges receipts from Private Power Station	129,107	106,341
	146,841	124,120

ANNUAL REPORT

2016 - 2017

26.00 Operating Profit on Agro-Chemicals Trading

Sales

Cost of Sales:

Product Cost (note - 26.01)

Other Cost - direct

Gross Profit

Administrative, selling and distribution expenses

Salaries, wages and benefits (note - 26.02)

Depreciation (note - 4.00)

Stores and spares

Advertisement

Fuel and power

Travelling and conveyance

Rent

Insurance

Repairs and maintenance (note - 26.03)

Rates and taxes

Printing and stationery

Communication expenses

Entertainment

Other Charges

Operating profit

26.01 Product cost

	Year ended 30 June 2017		Year ended 30 June 2016	
	Qty(MT)	Amount(Tk.)	Qty(MT)	Amount(Tk.)
Opening Stock	1,331	249,910	1,466	248,739
Purchased/ Manufactured (note -28.02)	3,978	393,619	4,029	498,083
	5,309	643,529	5,495	746,822
Closing stock (note - 28.02)	1,216	181,623	1,331	249,910
	4,093	461,906	4,164	496,912

26.02 Salaries, wages and benefits

Salaries, wages and bonus

Other benefits

Contribution to pension and PF

26.03 Repairs and Maintenance

Plant and machinery

Building

Others

27.00 Non-Operating Income

Profit on disposal of fixed assets (Petroleum trading)

Profit on disposal of fixed assets (Agro-Chemical trading)

Interest on SND (Gross) for Agro Chemical Trading

Interest on SND

Interest on FDR

Disposal of Miscellaneous store

Taka in' 000
Year ended June 30

	2017	2016
Sales	817,862	806,926
Product Cost (note - 26.01)	(461,906)	(496,912)
Other Cost - direct	(94,470)	(97,837)
Gross Profit	261,486	212,177
Salaries, wages and benefits (note - 26.02)	184,944	124,299
Depreciation (note - 4.00)	16,834	17,316
Stores and spares	3,503	63
Advertisement	3,338	5,427
Fuel and power	5,435	7,392
Travelling and conveyance	2,914	5,916
Rent	8,685	4,692
Insurance	2,051	2,360
Repairs and maintenance (note - 26.03)	1,087	4
Rates and taxes	1,064	1,251
Printing and stationery	596	647
Communication expenses	838	1,233
Entertainment	495	445
Other Charges	26,358	28,100
Operating profit	3,334	13,032
Profit on disposal of fixed assets (Petroleum trading)	183	1,477
Profit on disposal of fixed assets (Agro-Chemical trading)	227	79
Interest on SND (Gross) for Agro Chemical Trading	-	10,000
Interest on SND	1,161,432	810,770
Interest on FDR	618,016	674,215
Disposal of Miscellaneous store	4,703	1,334
	1,784,561	1,497,876

28.00 Quantitative Reconciliation of POL Products :

Product	Opening Inventory as on 1 July 2016	Purchase	* Operation Gain/(Loss)					
1	2	3	4					
HOBC (in Ltr.)	2,634,317	87,177,487	(70,842)					
JET A-1 (in Ltr.)	33,599,672	494,267,539	(60,391)					
MS (in Ltr.)	4,940,692	119,345,785	(339,500)					
SKO (in Ltr.)	7,060,501	52,460,960	(13,539)					
HSD (in Ltr.)	69,525,206	1,468,315,018	426,634					
LDO (in Ltr.)	1,479	779,006	(1,867)					
FO (in Ltr.)	8,180,492	203,899,072	729,324					
JBO (in Ltr.)	623,152	8,713,746	24,455					
MTT (in Ltr.)	1,004,145	7,855,741	(6,450)					
SBP (in Ltr.)	36,123	1,234,565	(2,623)					
LMS (in Ltr.)	-	468,000						
Dead Stock	15,698,838							
2016-2017	143,304,617	2,444,516,919	685,201					
2015-2016	221,566,905	2,064,755,759	383,315					

* Conversion gain/(loss), column 8 due to difference between sales at 30°C and natural sales is adjusted with products cost where as products receipts/purchase(column-3) is made on 30°C.

* Transit loss(column-5) is fully recovered; i.e. admissible gain/(loss) is borne by BPC and loss beyond allowable limit is recovered from the carriers for all products other than Jet A-1.

* Operation gain/(loss) Column-4 (note-27.01)

[illegible]

28.02 Statement of Cost of Sales (Product wise): (Quantity: MT)

Name of the Products	Opening Stock		Purchased/Manufactured		Closing Stock		Cost of Sales	
	Qty	Tk. 000	Qty	Tk. 000	Qty	Tk. 000	Qty	Tk. 000
Furadan 5G.	452	34,405	2,522	158,516	515	37,440	2,459	155,481
Mipcin 75WP	26	19,410	14	9,427	19	13,812	21	15,025
Ripcord 10EC	61	34,267	53	27,945	42	23,450	72	38,762
Acrobat MZ	14	11,226	103	79,152	13	11,230	104	79,148
Roteluck 9%	21	3,306	-	-	16	2,703	5	603
Mukta Plus	348	26,660	335	22,159	59	4,439	624	44,380
Talstar 2.5EC	6	2,570	16	6,769	9	4,031	13	5,308
Haymancozeb	17	4,802	76	21,032	18	4,963	75	20,871
Haconazole	21	6,526	31	8,680	22	6,585	30	8,621
Mg Plus	34	507	304	3,974	168	2,254	170	2,227
Salubar Baron(Folieral)	16	1,847	28	3,102	26	2,944	18	2,005
Regent 50SC	18	16,672	-	-	4	3,464	14	13,208
Haysulf DF 80%	177	15,340	61	4,982	82	7,045	156	13,277
Sulcox 50WP	18	7,936	-	-	2	910	16	7,026
Glyfoc 41SL	14	3,689	10	2,070	7	1,686	17	4,073
Opal 75EC	7	5,531	-	-	6	4,371	1	1,160
Haymidor 70WG	5	13,898	4	10,655	4	10,578	5	13,975
Defence 35SC	10	5,545	6	2,784	7	3,889	9	4,440
Stroke 50EC	2	1,452	-	-	2	1,368	-	84
Arvo 10EC	2	871	-	-	1	483	1	388
Intrigid 10SC	8	7,184	5	4,527	8	7,062	5	4,649
Hayclaim 5SG	6	7,202	-	27	2	2,747	4	4,482
Accurator 69EW	5	3,518	-	-	4	2,808	1	710
Surpass20SC	2	3,393	-	-	1	2,720	1	673
Novostar 56EC	3	2,897	15	12,283	9	7,311	9	7,869
Trigger 56EW	7	3,776	-	-	6	3,596	1	180
Managa 10WP	7	3,104	-	-	1	531	6	2,573
Foundation Seed	19	717	163	6,485	17	671	165	6,531
Padma Chelate	5	1,659	-	-	3	1,125	2	534
Piquat	-	-	26	3,770	11	1,661	15	2,109
Soil Zip	-	-	201	2,344	128	1,496	73	848
Super Fast	-	-	5	2,936	4	2,250	1	686
30 June 2017	1,331	249,910	3,978	393,619	1,216	181,623	4,093	461,906
30 June 2016	1,466	248,739	4,029	498,083	1,331	249,910	4,164	496,912

28.03 Analysis of Material Consumed (Agro-chemicals trading):

		Year ended 30 June 2017		Year ended 30 June 2016	
		Qty.	Tk. 000	Qty.	Tk. 000
(a) Raw Materials- Furadan	MT	2,522	155,481	2431	193,389
(b) Packing Materials	Various		28,717		39,427
			<u>184,198</u>		<u>232,816</u>

28.04 Value of raw materials, packing materials and stores & spares consumed (Agro-chemicals trading) :

	July-2016 to June-2017		July-2015 to June-2016	
	Tk. 000	%	Tk. 000	%
Import	148,284	79	183,974	79
Indigenous	39,417	21	48,904	21
	<u>187,701</u>	<u>100</u>	<u>232,878</u>	<u>100</u>
Raw and Packing Materials (Note-28.03)	184,198		232,816	
Store and Spares	3,503		62	
	<u>187,701</u>		<u>232,878</u>	

28.05 Value of purchases/ Manufactured of Agro-Chemicals Products

	July-2016 to June-2017		July-2015 to June-2016	
	Tk. 000	%	Tk. 000	%
Import	354,257	90	448,276	90
Indigenous	39,362	10	49,808	10
	<u>393,619</u>	<u>100</u>	<u>498,084</u>	<u>100</u>

28.06 Agro-Chemical (Furadan)- Capacity and Production

Unit	Capacity (Single Shift)	Production Qty		Increased / (Decreased) (%)
		30-Jun-17	30-Jun-16	
MT	3,000	2,411	2,359	2.20

Reasons for variance:

Quantity of production increased during the year due to rise in market demand.

29.00 Earning Per Share

(a) Earning attributable to the ordinary shareholders (Tk.)

(b) Number of ordinary shares at the end of the year

Earning Per Share - basic

Taka in' 000	
Year ended June 30	
2017	2016
<u>2,031,251</u>	<u>1,873,603</u>
<u>98,232,750</u>	<u>98,232,750</u>
<u>Tk. 20.68</u>	<u>Tk. 19.07</u>

30.00 Directors' Fees and Expense

Details of Directors' fees & expenses paid during the year are as follows:

Name of the Directors and Managing Director.	Gross	VAT Deducted	Net Paid
	Tk.	Tk.	Tk.
Mr. Nazimuddin Chowdhury (Chairman)	51,750	6,750	45,000
Mr. Sadaruddin Ahmed	34,500	4,500	30,000
Mrs Farzana Mamtaz	40,250	5,250	35,000
Mr. Md. Arifuzzaman Miah Tutul	40,250	5,250	35,000
Mr. Nurul Amin	51,750	6,750	45,000
Mr. Md. Abdul Awwal	51,750	6,750	45,000
Mr. Md. Masudur Rahman (MD)	11,500	1,500	10,000
Mr. Md. Abul Khair (Ex. MD)	40,250	5,250	35,000
Mr. Ahmed Jamal Khan Chowdhuri	40,250	5,250	35,000
	362,250	47,250	315,000

Particulars	Taka in ' 000	
	Year ended June 30	
	2017	2016
Directors' Fees paid-Gross	362	414
Meeting expenses	651	585
	1013	999

31.00 Remuneration of MD, managers and officers:

	Taka In ' 000			Taka In ' 000		
	July-2016 to June-2017			July-2015 to June-2016		
	MD	Managers	Officers	MD	Managers	Officers
31.01 Remuneration:						
Salary, allowances and bonus	1912	96,537	122,302	1823	89,315	105,530
House rent allowance:						
House rent	1,024	25,365	44,379	803	18,210	35,761
Other utilities	305	4,055	5,325	210	3,105	3,985
	1,329	29,420	49,704	1,013	21,315	39,746
Leave encashment	425	12,041	31,199	80	373	499
Provident fund	254	5,210	6,422	243	5,112	6,259
	3,920	143,208	209,627	3,159	116,115	152,034
Number of Employees	1	60	226	1	66	226

31.02 House Rent Accommodation The Managing Director, Managers and Officers are paid cash allowance. 6 Managers are provided with free furnished accommodation.

31.03 Transport The Managing Director and Departmental Heads are provided with free use of Company's car subject to limit. Other Managers are paid cash assistance, subject to limit. Officers are paid cash allowances.

31.04 Telephone Residential telephone for mainly Company's business- for Managing Director and Managers, subject to limit.

31.05 Medical The Managing Director, Managers and Officers are provided with free medical facilities according to company policy.

31.06 Insurance The Managing Director, Managers and Officers are provided with coverage for group insurance according to the company policy.

31.07 Remuneration The Directors other than the Managing Director, who is an ex-officio director, are not paid any remuneration except for fees and expenses in connection with attending to Company's Board Meeting.

32.00 Employees

Number of Employees whose salary was Tk. 3,000 or above

Taka In' 000	
Year ended June 30	
2017	2016
1,110	1,145
1,110	1,145

33.00 Expenditure in foreign currency at equivalent BDT

Aviation service fee to Shell International Petroleum Company Ltd. (SIPCL)

20,200	15,199
20,200	15,199

34.00 Related Party Transactions

During the year, the company carried out a number of transaction with related parties in the normal course of business and on an arms length basis. The name of these related parties, nature of transactions and balance as at 30.06.17 in accordance with the provisions of BAS-24 are presented below:

Name of the Parties	Relationship	Nature of Transactions	Balance as on 30th June, 17
Bangladesh Petroleum Corp.(BPC)	Parent Concern	Multiple Business	83,117,061 (Cr)
Bangladesh Petroleum Corp.(BPC)	Parent Concern	Multiple Business	76,855,972 (Dr)
Eastern Lubricants Blenders Ltd.	Subsidiary of BPC	Blending of Products	94,183 (Cr)
Eastern Lubricants Blenders Ltd.	Subsidiary of BPC	Blending of Products	5,000 (Dr.)
Meghna Petroleum Ltd.	Subsidiary of BPC	Product Exchange	1,053,774 (Dr.)
Jamuna Oil Comp. Ltd.	Subsidiary of BPC.	Product Exchange	1,479,228 (Dr)
Jamuna Oil Comp. Ltd.	Subsidiary of BPC.	Product Exchange	171,622(Cr)
Liquified Petroleum Gas Ltd.	Subsidiary of BPC.	Product Supply	17,949 (Cr)

Details of transactions

Name of the Parties	Opening Balances	Provided during the year	Adjusted during the year	Closing Balance
Bangladesh Petroleum Corp.(BPC)	63,488,776 (Cr.)	133,902,138	114,273,851	83,117,061 (Cr.)
Bangladesh Petroleum Corp.(BPC)	61,019,151 (Dr.)	34,983,625	19,146,804	76,855,972 (Dr.)
Eastern Refinery Ltd.	1,628 (Dr.)	-	1,628	Nil
Eastern Lubricants Blenders Ltd.	11,666 (Cr.)	325,480	242,964	94,183 (Cr.)
Eastern Lubricants Blenders Ltd.	5,000 (Dr.)	-	-	5,000 (Dr.)
Meghna Petroleum Ltd.	490,457 (Dr.)	563,317	-	1,053,774 (Dr.)
Jamuna Oil Company Ltd.	737,168 (Dr.)	742,060	-	1,479,228 (Dr.)
Jamuna Oil Company Ltd.	182,624(Cr.)	215	11,217	171,622(Cr.)
Liquified Petroleum Gas Ltd.	35,066 (Cr.)	116,811	133,928	17,949 (Cr.)

		Taka In ' 000	
		30-Jun-17	30-Jun-16
35.00 Contingent Assets			
Interest realizable for delayed payment from BIMAN & BCIC		5,289,001	4,219,998
Claims realizable from Bangladesh Railway		13,853	13,853
Amount realizable from BPC on account of sale of Jet-A1 to the foreign Airlines.		43,589	43,589
		5,346,443	4,277,440
36.00 Contingent liabilities			
Guaretees issued by the company's bankers to third parties on counter indemnities given by the company against the bankers limit at Tk. One Crore secured by hypothecation over the company's inventories and book debts.		497	497
Confirmed irrevocable letters of credit (net of margin) opened by the banks- having bankers limit at Tk. 10 crores, secured by hypothecation over the inventories and book debts of the company.		13,363	990
		13,860	1,487
37.00 Capital Commitments			
Authorised but not contracted		514,463	1,102,911
Authorised and Contracted for but not provided-pending execution		1,637,010	876,265
Order for local supplies services pending execution		49,300	52,929
		2,200,773	2,032,105
38.00 Net asset value per Share			
The composition of Net Assets value per share is given below :			
i) Net Assets Value during the year (Tk.)		10,176,814	9,127,890
ii) Number of Ordinary shares at the end of year		98,232,750	98,232,750
Net Asset Value (NAV) per share		103.60	92.92
39.00 Operating cash flow per share			
The composition of Operating Cash Inflow/(Outflow) value per share is given below :			
i) Operating Cash Inflow/(Outflow) during the year (Tk)		11,436,125	7,880,243
ii) Number of Ordinary shares at the end of year		98,232,750	98,232,750
Operating Cash Inflow / (Outflow) per share		Tk. 116.42	Tk. 80.22
40.00	The quantum of potential liability at the reporting date for the value of employees unutilized earned leave has neither been ascertained nor any provision therefor been made in the financial statements.		
41.00 Events after reporting period			
	The Board of Directors in their meeting held on 07 November 2017 recommended 110% cash dividend (Tk.108,05,60,250) @Tk.11.00 per share for the year ended 30 June 2017.		

42.00 Financial risk management

The Company management has overall responsibility for the establishment and oversight of the Company's risk management framework. The Company's risk management policies are established to identify and analyse the risks faced by the Company, to set appropriate risk limits and controls, and to monitor risks and adherence to limits. Risk management policies, procedures and systems are reviewed regularly to reflect changes in market conditions and the Company's activities. This note presents information about the Company's exposure to each of the above risks, the Company's objectives, policies and processes for measuring and managing risk, and the Company's management of capital. The company has exposure at the following areas of risk.

- a) Credit risk
- b) Liquidity risk
- c) Market risk

42.01 Credit risk

Credit risk is the risk of a financial loss to the Company if a customer or counterparty to a financial instrument fails to meet its contractual obligations, and arises principally from the Company's receivables. Management has a credit policy in place and the exposure to credit risk is monitored on an ongoing basis. In monitoring credit risk, debtors are grouped according to their risk profile, i.e. their legal status, financial condition, ageing profile etc. Accounts receivable are related to sale of petroleum and agro-chemical produced. The maximum exposure to credit risk is represented by the carrying amount of each financial asset in the statement of financial position. Credit sales as compared to the total sales are insignificant. Government institutions are allowed to purchase on credit.

42.02 Exposure to credit risk

The carrying amount of financial assets represents the maximum credit exposure. The maximum exposure to credit risk at the reporting date was:

	<u>Taka in ' 000</u>	<u>Taka in ' 000</u>
	<u>30 June 2017</u>	<u>30 June 2016</u>
Accounts receivables	16,021,443	14,611,081
Due from affiliated companies	79,393,974	62,253,404
Advance, deposit & prepayments	176,338	162,434
Cash and bank balance	35,612,126	23,117,512
	<u>131,203,880</u>	<u>100,144,431</u>
42.03 Ageing of accounts receivables		
Less than 6 months	5,666,192	4,129,212
Over 6 months but less than 12 months	2,376,582	3,263,762
Over 1 year but less than 2 years	7,320,693	7,208,999
Over 2 years	657,976	9,107
	<u>16,021,443</u>	<u>14,611,081</u>
42.04 Ageing of due from affiliated companies		
Less than 1 years	25,659,413	25,591,016
Over 1 years but less than 2 years	3,897,079	3,500,736
Over 2 years but less than 5 years	4,036,932	4,036,932
Over 5 years but less than 10 years	15,262,227	15,259,684
Over 10 years	30,538,323	13,865,037
	<u>79,393,974</u>	<u>62,253,404</u>

42.05 Liquidity risk

Liquidity risk is the risk that the Company will not be able to meet its financial obligations as they fall due. The Company's approach to manage liquidity (cash and cash equivalents) is to ensure, as far as possible, that it will always have sufficient liquidity to meet its liabilities when due, under both normal and stressed conditions, without incurring unacceptable losses or risking damage to the Company's reputation. Typically, the Company ensures that it has sufficient cash and cash equivalents to meet expected operational expenses, including financial obligations through preparation of the cash flow forecast, prepared based on time line of payment of the financial obligation and accordingly arrange for sufficient liquidity/fund to make the expected payment within due date.

The following are the contractual or legal maturities of financial liabilities :

	Taka in' 000	
	As at June 30	
	2017	2016
Liability for trading supplies and services	37,869,101	26,547,966
Liabilities for supplies and expenses	11,060,120	10,346,188
Customers' and agents' credit balances	1,693,304	2,381,140
Employees' fund	124,023	52,763
Security deposits	151,081	138,768
Tax deducted at source	1,043	144
Employees' personal accounts	31,970	27,367
Liabilities for Capital Expenditure	31,884	28,593
Workers' Profit Participation and Welfare Funds	149,622	138,770
Others	589,920	458,279
	51,702,068	40,119,978

42.06 Market risk

Market risk is the risk that any change in market prices, such as foreign exchange rates and interest rates will affect the Company's income or the value of its holdings of financial instruments. The objective of market risk management is to manage and control market risk exposures within acceptable parameters.

42.07 Exposure to currency risk

There was no exposure to foreign currency risk on the reporting date.

42.08 Interest rate risk

Interest rate risk is the risk that arises due to changes in interest rates on borrowings. However the company do not have any outstanding bank borrowings on the reporting date thus they are not exposed to any interest rate risk. But the company has taken a loan from the Govt. of Bangladesh of BDT 110,078,000 with a fixed interest rate of 5 %.

43.00 Gurantee

There was no gurantee to third party on 30 June, 2017.

44.00 Date of Authorizaton

The board of directors has authorized these financial statements for public issue on 07 November 2017.


Mohiuddin Ahmed
CFO & Company Secretary


Md. Masudur Rahman
CEO & Managing Director


(Ahmed Jamal Khan Choudhury)
Director


(Nazimuddin Chowdhury)
Chairman



আম্রাবাদ, চট্টগ্রামে নির্মাণাধীন কোম্পানির ২৩ তলা অফিস ভবনের স্থাপত্য নকশা

পদ্মা অয়েল কোম্পানী লিমিটেড

প্রতিনিধি পত্র (PROXY FORM)

অনুমোদন করে শেয়ার
সংখ্যা উল্লেখ করুন

--

অনুমোদন করে ফোলিও/বিও
নামের উল্লেখ করুন

--	--	--	--	--	--	--	--	--	--	--	--	--	--	--

আমি/আমরা _____

পদ্মা অয়েল কোম্পানী লিমিটেড এর
সদস্য হিসেবে জনাব/জনাবা _____ কে আমার/আমাদের
প্রতিনিধি হিসেবে আমার / আমাদের অনুপস্থিতিতে কোম্পানির ১৭ ফেব্রুয়ারি, ২০১৮ তারিখে 'হল ২৪', সিআরবি রোড (এম.এ. আজিজ
স্টেডিয়ামের পশ্চিম পার্শে), চট্টগ্রামে বেলা-১১-০০ টায় অনুষ্ঠিতব্য ৪৮ তম বার্ষিক সাধারণ সভায় এবং ঐ সভার যে কোন মূলতবী সভায়
উপস্থিত থাকার এবং আমার/আমাদের পক্ষে ভোট দানের জন্য নিয়োগ করছি।

আমার/আমাদের সম্মুখে তিনি _____ তারিখে স্বাক্ষর প্রদান করলেন।

প্রতিনিধির স্বাক্ষর

শেয়ারহোল্ডারের স্বাক্ষর

রেজিনিউ স্ট্যাম্প
২০/- টাকা

বিঃ দ্রঃ

- ১। প্রদত্ত স্বাক্ষর কোম্পানির অফিসে সংরক্ষিত নমুনা স্বাক্ষরের সাথে মিল থাকতে হবে।
- ২। সদস্যবৃন্দ এই সাধারণ সভায় উপস্থিত থাকতে এবং ভোট প্রদান করতে পারেন কিংবা তাঁর পক্ষে উপস্থিত থাকতে এবং ভোট দানের
জন্য অন্য একজন প্রতিনিধি (প্রক্সি) নিয়োগ করতে পারেন। প্রতিনিধি পত্র যথাযথভাবে স্বাক্ষর প্রদান করে ২০.০০ টাকার
রেজিনিউ স্ট্যাম্প সহযোগে সভার নির্ধারিত সময়ের ৭২ ঘণ্টা পূর্বে কোম্পানির রেজিস্টার্ড অফিসে অবশ্যই জমা দিতে হবে।

হাজিরা পত্র (ATTENDANCE SLIP)

১৭ ফেব্রুয়ারি, ২০১৮ তারিখে 'হল ২৪', সিআরবি রোড (এম.এ. আজিজ স্টেডিয়ামের পশ্চিম পার্শে), চট্টগ্রামে অনুষ্ঠিত পদ্মা অয়েল
কোম্পানী লিমিটেড এর ৪৮ তম বার্ষিক সাধারণ সভায় আমার উপস্থিতি লিপিবদ্ধ করলাম।

ফোলিও/বিও নং

--	--	--	--	--	--	--	--	--	--	--	--	--	--	--

শেয়ারহোল্ডারের নাম _____

স্বাক্ষর _____

প্রতিনিধির নাম _____

স্বাক্ষর _____

সভায় আগত শেয়ারহোল্ডার বা প্রতিনিধিকে হাজিরা পত্র পূরণ করে সকাল ১১.০০ টার মধ্যে সভার রেজিস্ট্রেশন কাউন্টারে জমা দিতে অনুরোধ করা যাচ্ছে।

ক্রমিক নং

--	--	--	--	--

রেজিস্ট্রেশন কাউন্টারে উপস্থিত শেয়ারহোল্ডার / প্রতিনিধির স্বাক্ষর